








## Handleiding





### Eigenschappen:

1. Functie: Temperatuurmeting, vochtigheid, kalender, wekker en weersvoorspelling.
2. Afmetingen: 125 \* 74 \* 17mm
3. Temperatuurbereik: -10 ~ 65°C, temperatuurmetingsperiode van 2 seconden
4. Nauwkeurigheid temperatuurmeting:  $\pm 1^\circ\text{C}$ , nauwkeurigheid vochtigheid:  $\pm 3\%$
5. Op te laden via USB







### In de Gewone stand:

- Druk op  om tussen Tijd en Wekker te schakelen.
- Hou  2 seconden lang ingedrukt om de Tijd in te stellen
- Druk op  om het Alarm in of uit te schakelen
- Druk op  om de temperatuureenheid te selecteren: °C of °F
- Druk op  om de MIN/MAX Temperatuur & Vochtigheid te bekijken

### Tijdstellingsmodus:

- In de instellingsmodus zal je automatisch terugkeren naar de tijdmodus als je 10 seconden lang niets doet.
- Hou  2 seconden lang ingedrukt om de Tijdstellingsmodus in te schakelen. Druk op  om de datum toe te voegen en hou de knop ingedrukt om het instellen te versnellen
- Druk op  om de datum te verkleinen en hou de knop ingedrukt om het instellen te versnellen.
- Druk na het instellen op  om te bevestigen
- De Volgorde is "Tijd" - "Datum" - "Wekker" - "Afsluiten"

### Wekkerinstellingsmodus:

- Druk in de tijdmodus op  om over te schakelen naar de Wekkermodus, stop 2 seconden en de wekker is gezet
- Druk in de normale modus op  om de Wekker uit te schakelen
- Hou  2 seconden lang ingedrukt om naar de Tijdstellingsmodus te gaan. Druk op  om naar de Wekkerinstellingsmodus te gaan. (De Volgorde is "Tijd" - "Datum" - "Wekker" - "Afsluiten")
- Druk op  om de datum toe te voegen en hou de knop ingedrukt om het instellen te versnellen
- Druk op  om de datum terug te laten tellen en hou de knop ingedrukt om het instellen te versnellen.
- De Volgorde is "Uur" - "Minuut" - "Afsluiten"

### Temperatuur & Vochtigheid

- Temperatuurbereik: -10°C tot +60°C. Resolutie: +/- 1°C
- Vochtigheidsbereik: 10%-99%. Resolutie: 3%