



Introductie

- De LifeGoods Directiestoel is een stijlvolle bureaustoel met maximaal comfort! De rugleuning kan 90-145° kantelen zodat hij nog gemakkelijker zit. Daarnaast heeft de Directiestoel een draagkracht van 113 kg en kan hij 10 cm in hoogte worden versteld waardoor hij geschikt is voor verschillende lengtes. Makkelijk in elkaar te zetten en inclusief bevestigingsmaterialen.

Waarschuwingen en Veiligheidsinstructies

-  Let erop dat het verpakkingsmateriaal niet in handen komt van kinderen. Zij kunnen erin stikken!
-  Lees deze handleiding grondig door!

- De bureaustoel dient NIET gemonteerd of gebruikt te worden door kinderen of mensen met een fysieke of mentale beperking, of mensen die geen ervaring met of kennis over het apparaat hebben, tenzij er een toezicht houder bij is, die verantwoordelijk is voor de veiligheid van de gebruiker.
- Het vullings- en bekledingsmateriaal voldoet aan de eisen voor weerstand tegen de ontsteking van sigaretten en lucifers volgens de veiligheidsvoorschriften van 1988. Wees echter altijd alert met sigaretten en lucifers!
- Zorg ervoor dat alle schroeven stevig vastzitten voordat je de stoel gebruikt.
- Er kan één persoon tegelijk op de stoel zitten.
- Gebruik de stoel NIET als opstapje of ladder, klim NIET in de stoel en gebruik de stoel NIET als kar.
- Ga NIET op een ander deel van de stoel zitten dan het zitvlak.
- Gebruik de stoel NIET op oneffen oppervlaktes. Houd scherpe objecten uit de buurt van de stoel om krassen te voorkomen. Het max. draaggewicht is 113 kg. Overschrijd de limiet NIET.



Onderhoud en Opslag

- Reinig de stoel met een vochtige, schone doek. Gebruik geen schurende of agressieve schoonmaakmiddelen. Bewaar de stoel op een droge, schone plek. Bewaar het apparaat niet in extreem hoge of lage temperaturen.

Introduction

- The LifeGoods Office Chair Executive combines superior comfort with a stylish design. The backrest can decline 90-145° for extra relaxation. Additionally, the Office Chair Executive has a load bearing capacity of 113 kg and can be adjusted 10 cm in height to suit people with different lengths. Easy to assemble and all fixing materials included.

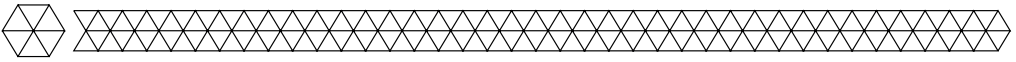
Warnings and Safety Instructions

-  Please ensure that the packaging is kept out of the reach of children! Risk of suffocation!
-  Read this manual carefully!

- The Office Chair should NOT be assembled or used by children or persons with physical, sensory or mental disabilities, or persons (including children) with lack of experience with and knowledge of the device, unless they are supervised or have been given instruction concerning the use by a person responsible for their safety.
- Filling material(s) and covering fabric(s) meet the requirements for resistance to cigarette and match ignition according to the 1988 safety regulations. However, always be careful with cigarettes and matches!
- Make certain all screws are fully tightened before using the chair.
- Use this product for seating only one person at a time.
- Do NOT use this chair as a step, stool/ladder, or trolley and do NOT climb in the chair.
- Do NOT sit on any part of the chair except for the seat.
- Do NOT use the chair on uneven surfaces.
- Keep sharp objects away from the chair to avoid scratches.
- The max. load-bearing capacity is 113kg. Do NOT exceed this limit.

Maintenance and Storage

- Clean the chair with a damp, clean cloth. Do not use abrasives or aggressive cleaning agents. Store the chair in a clean and dry place. Do not store the device in extreme high or low temperatures.

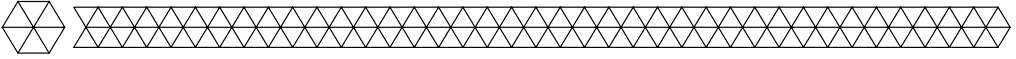


Weggoien - Recycling

- Denk aan het milieu en lever een bijdrage aan een schonere leefomgeving! Gooi het apparaat aan het einde van zijn levensduur niet weg met het normale huisvuil, maar lever het in op een door de overheid aangewezen inzamelpunt om het te laten recyclen.

Disposal - Recycle

- Contribute to a cleaner living environment! Do not dispose of the Executive Office Chair with the household waste. For proper recycling, please take these products to a designated collection point. Please contact your local authority or your household waste disposal service for further details of your nearest designated collection point.



Service en Garantie

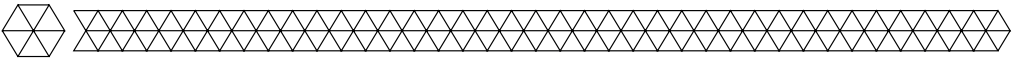
- Indien je service of informatie nodig hebt omtrent je product, schroom dan niet en stuur een e-mail naar service@lifegoods.nl

Wij verlenen 2 jaar garantie op onze producten. De klant dient een aankoopbewijs te kunnen tonen en de garantie dient binnen een periode van 2 jaar na de aankoopdatum geldend worden gemaakt. Let op, de garantie geldt niet: bij schade veroorzaakt door onjuist gebruik of reparatie; voor aan slijtage onderhevige onderdelen; voor gebreken waarvan de klant bij aankoop op de hoogte was; bij defecten door eigen schuld van de klant, bij schade door derden.

Service and Warranty

- If you need service or information regarding your product, please contact the LifeGoods Customer Support at service@lifegoods.nl

LifeGoods provides a 2 year warranty on its products. To obtain service during the warranty period, the product needs to be returned with a proof of purchase. Product defects have to be reported within 2 years from the date of purchase. This warranty does not cover: damages caused by misuse or incorrect repair; parts subject to wear; defects that the customer was aware of at the time of purchase; damages or defects caused by customer neglect; damages or defects caused by third parties.

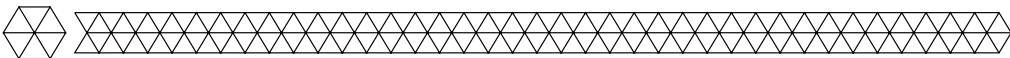


Disclaimer

- Veranderingen onder voorbehoud; specificaties kunnen veranderen zonder opgaaf van redenen.

Disclaimer

- Changes reserved; specifications are subject to change without stating grounds for doing so.



Montagehandleiding

- Benodigde onderdelen

A		5
B		1
C		1
D		1
E		1

F		1
G		2
H		4
I		1
J		6

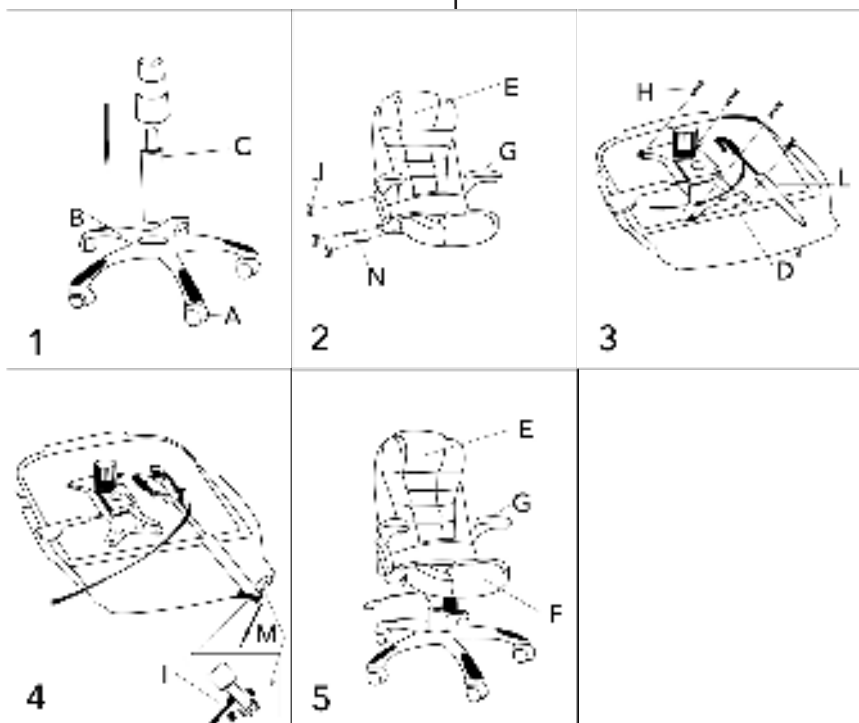
K		1
L		1
M		1
N		6

Assembly Instructions

- Required Components

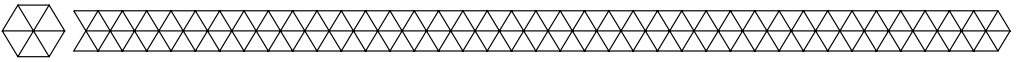
Instructies

Instructions



1. Bevestig de wielen (A) en de staaf (C) aan de voet (B).
2. Bevestig de rugleuning (E) en de armsteunen (G) met de lange schroeven (N) en dek deze af met de doppen (J). Let op: de schroeven kan je niet van tevoren vastzetten.
3. Monteer de plaat (D) onder het zitvlak (F) met de korte inbusschroeven (H).
4. Zet (L) vast met (M).
5. Bevestig het zitvlak aan de staaf (C).

1. Attach wheels (A) and rod (C) to the base (B)
2. Secure the backrest (E) and the armrests (G) with the long screws (N) and cover these with the caps (J). Caution: the screws cannot be locked in advance.
3. Install the tray (D) on the bottom of the seat cushion (F) using the short hexagon socket screws (H)
4. Secure (L) with (M)
5. Attach the seat cushion (F) to the rod (C).



Productspecificaties

Grootte	Totaal: 70 x 60 x 120 cm Hoogte rugleuning: 75 cm Hoogte armsteun: 67 - 77 cm Lengte armsteun: 27 cm Diepte zitvlak: 53 cm Wijdte zitvlak: 55 cm Hoogte zitvlak: 45 - 55 cm
Gewicht	17 kg
Kleur	Zwart
Materiaal	Stof: PU + PCV Hout: Multiplex Schuim: 50D gerecycled schuim en 24D virgin katoen Armsteun: Nylon Voet: Nylon Air-lift installatie: Klasse 2 gegalvaniseerde air-lift installatie #100 Vijfhoekige voet: Nylon Wielen: 5 cm PU omgeven
Kantelen	Rugleuning: 90 - 145°
Verstelbaar	Hoogte: 10 cm
Max. Draagkracht	113 kg

Product Specifications

Size	Total: 70 x 60 x 120 cm Height backrest: 75 cm Height armrest: 67 - 77 cm Length armrest: 27 cm Depth sitting area: 53 cm Width sitting area: 55 cm Height sitting area: 45 - 55 cm
Weight	17 kg
Colour	Black
Material	Fabric: PU + PCV Wood: Plywood Foam: 50D recycled foam and 24D virgin cotton Armrest: Nylon Base: Nylon Gas lift: Class 2 electroplating gas lift #100 Pentagonal feet: Nylon Wheels: 5 cm PU omgeven
Tilt	Backrest: 90 - 145°
Adjustable	Height: 10 cm
Max. Load-bearing capacity	113 kg

LifeGoods B.V.
Wisselweg 33
1314CB Almere
Netherlands
08/2020 - V.1