


正面

miffy x MIPQW
© Merics by

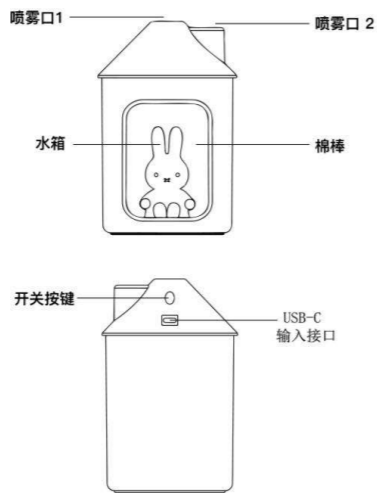


米菲加湿器

使用说明书

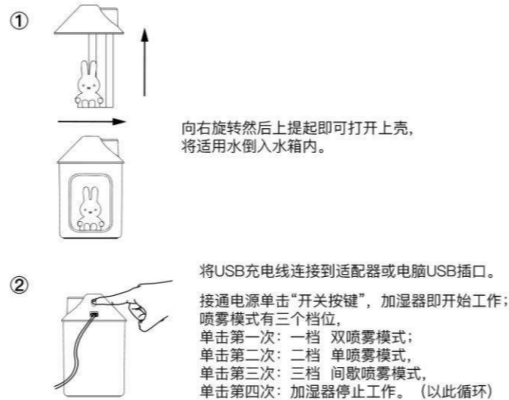
感谢您购买本产品。
使用产品前请仔细阅读使用说明书，请妥善保管好。

产品介绍



使用方法

适用水质：自来水、矿泉水（不建议使用纯净水、蒸馏水会影响喷雾效果）



警告：本产品不适用油性香水、香精等液体，否则会损坏机器。
适用水质：自来水、矿泉水（不建议使用纯净水、蒸馏水会影响喷雾效果）

更换棉棒



第一次使用棉棒时，为达到更好的喷雾效果，请将棉棒浸泡在水中，待棉棒完全湿润后再装回导管里。在长时间使用后发现喷雾量变小时，可以尝试拆下棉棒换另一边安装或更换新的棉棒。

夜灯模式

长按“开关按键” 2s开启或关闭夜灯（以此循环操作）

防干烧

双喷模式定时5小时，单喷模式定时8小时，自动关机，继续工作需要重新启动。

基本参数

产品名称：米菲加湿器
型号：BTA700M
输入：5V --- 1.0A
输入接口：USB-C
水箱容量：450mL(max)
产品重量：210g(不包含棉棒)
喷雾定时：5-8h
执行标准：GB4706.1-2005
主体材质：ABS+电子+五金
产品尺寸：93x148mm

注意事项

- 本产品使用电源电压为DC 5V，请务必选用与本机所匹配的电源输入。
- 注水时请勿超过最高水位(450mL)。
- 注水和清洁时请拔下电源插头。
- 定期清洁雾化片及更换吸水棉棒，有利于延长产品的使用寿命。长期不使用本产品，请保持水箱干净，并把棉棒拆下晾干。
- 请勿使用尖锐硬物去触碰雾化片，避免雾化片表面受损，若要清洁雾化片，请用棉棒沾清水轻轻擦拭雾化器表面，请勿用力过大。
- 请勿用手堵住出雾口。
- 请避免将产品倒置或跌倒。
- 清洁时请不要使用汽油、酒精等有机溶剂，勿将水浸入机头，禁止将整机浸入液体中，请使用质地柔软布料擦拭。
- 请将本产品存放在儿童接触不到的地方。
- 本产品适用自来水、矿泉水，请勿添加其它任何液体，否则会损坏机器。

产品中有害物质含量

有害物质	六价铬 (Cr (VI))		镉 (Cd)	汞 (Hg)	铅 (Pb)
	多溴联苯 (PBB)	多溴二苯醚 (PBDE)			
部件名称					
主机	○	○	○	○	×
配件	○	○	○	○	×


本表格依据SJ/T 11364的规定编制。
○：表示该有害物质在该部件所有均质材料中的含量均在GB/T 26572规定的限量要求以下。
×：表示该有害物质至少在该部件的某一均质材料中的含量超出GB/T 26572规定的限量要求。
表中标记“×”的部件，属因全球技术发展水平限制而无法实现有害物质的替代。
印刷电路板组件*：包括印刷电路板及其零部件，电子元器件等
根据产品型号不同，您所购买的产品可能不会含有以上所有部件

在中华人民共和国境内销售的电子电气产品必须标识此标志，标志内的数字代表在正常的使用状态下的产品的环保使用期限。



背面

miffy x MIPQW
© Merics by

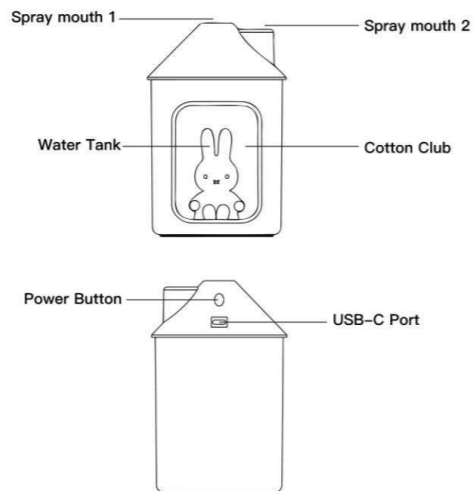


miffy HUMIDIFIER

manual

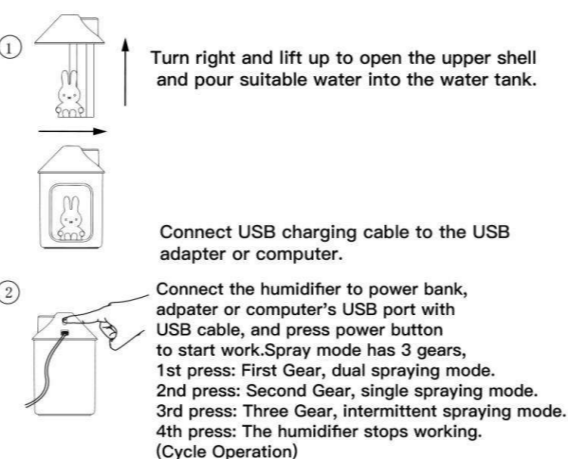
Thank you for purchasing this product.
Please read the operating instructions carefully before using the product, and please keep them properly.

PRODUCT INTRODUCTION



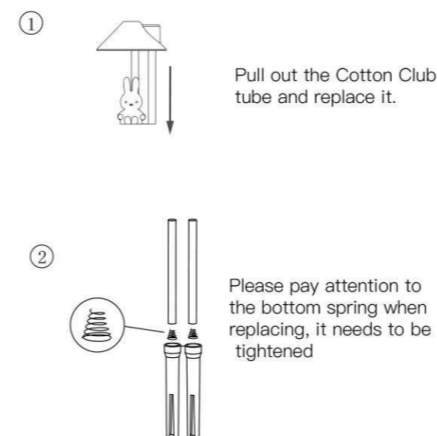
USAGE

Applicable water: tap water, mineral water (purified water and distilled water are not recommended, will affect it's spray effect)



WARNING: This product is not suitable for oily perfumes, fragrances and other liquids, it will damage this humidifier.
Applicable water: tap water, mineral water (purified water and distilled water are not recommended, will affect it's spray effect)

Replace Cotton Club



When using the Cotton Club for the first time, in order to achieve a better spray effect, please soak the Cotton Club in water and put it back to the tube after it is completely wet. After a long time of use, if the spray volume becomes smaller, you can try to replace a new Cotton Club.

Night Light Mode

Press the "Power Button" for 2s to turn on or off the night light (operate in this cycle)

Prevent Dry Burning

Humidifier will automatically shut down after 5 hours in Dual Spraying Mode, and automatically shut down after 8 hours in Single Spraying mode. Press the power button to restart work.

Specification


Product name: miffy humidifier
Model number :BTA700M
Input: 5V --- 1.0A
Input : USB-C
Water tank capacity: 450mL(max)
Product Weight: 210g (without Cotton Club)
Spray Timer: 5-8h
Main material: ABS + electronics+metal
Product size: 93x148mm

CAUTION & NOTE

- This Humidifier works in DC 5V, please choose power supply that match it.
- Do not exceed the maximum water level (450mL) when filling water.
- Please disconnect the power supply before filling water or cleaning.
- Regular clean the atomization sheet and replace absorbent cotton club will help prolong the using life of the product. If long time not used, please keep water tank clean and cotton club dry.
- Do not use sharp or hard tools to touch the atomizer to avoid damage to the surface of the atomizer. If you want to clean the atomizer, please use a cotton swab with clean water to gently wipe the surface of the atomizer, do not use excessive force.
- Do not block the fog outlet with your hands.
- Please avoid putting the product upside down or falling down.
- When cleaning, please do not use organic solvents such as gasoline, alcohol, etc. Into the liquid, please use a soft cloth to wipe.
- Please keep this product out of reach of children.
- This product are suitable for tap water and mineral water ONLY, please do not add any other liquid, it will damage the product.

正面

miffy x MiPoW

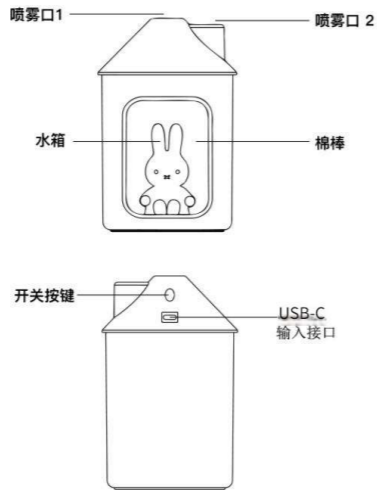


米菲加湿器

使用说明书

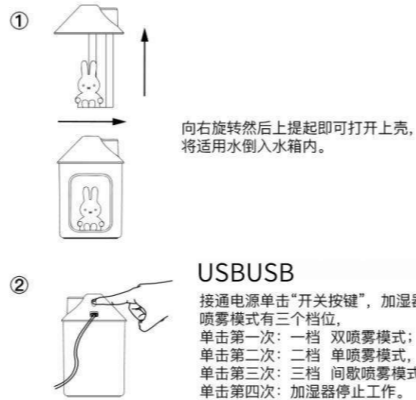
感谢您购买本产品。
使用产品前请仔细阅读使用说明书，请妥善保管好。

产品介绍



使用方法

适用水质：自来水、矿泉水（不建议使用纯净水、蒸馏水会影响喷雾效果）



警告： 本产品不适用油性香水、香精等液体，否则会损坏机器。
适用水质：自来水、矿泉水（不建议使用纯净水、蒸馏水会影响喷雾效果）

更换棉棒



第一次使用棉棒时，为达到更好的喷雾效果，请将棉棒浸泡在水中，待棉棒完全湿润后再装回导管里。在长时间使用后发现喷雾量变小时，可以尝试拆下棉棒换另一边安装或更换新的棉棒。

夜灯模式

长按“开关按键” 2s开启或关闭夜灯（以此循环操作）

防干烧

双喷模式定时5小时，单喷模式定时8小时，自动关机，继续工作需要重新启动。

基本参数

产品名称：米菲加湿器
型 BT A700M
输 5V-1.0A
#X#: K450ml(max)
USB-C
210 g
5-8 ore
#:GB4706.1-2005
ABS++
R: 93x148mm

注意事项

- DC5V
- K450 ml
- 注水和清洁时请拔下电源插头。
- 定期清洁雾化片及更换吸水棉棒，有利于延长产品的使用寿命。长期不使用本产品，请保持水箱干净，并把棉棒拆下晾干。
- 请勿使用尖锐硬物去触碰雾化片，避免雾化片表面受损，若要清洁雾化片，请用棉棒粘清水轻轻擦拭雾化片表面，请勿用力过大。
- 请勿用手堵住出雾口。
- 请避免将产品倒置或跌倒。
- 清洁时请不要使用汽油、酒精等有机溶剂，勿将水浸入机头，禁止将整机浸入液体中，请使用质地柔软布料擦拭。
- 请将本产品存放在儿童接触不到的地方。
- 本产品适用自来水、矿泉水，请勿添加其它任何液体，否则会损坏机器。

产品中有害物质含量


有害物质	六价铬 (Cr(VI))		镉 (Cd)	汞 (Hg)	铅 (Pb)	多溴联苯 (PBB)	多溴二苯醚 (PBDE)
	部件名称	主机					
部件名称							
主机							
配件							

#SJ/T11364#
○：表示该有害物质在该部件所有均质材料中的含量均在0.1%以下且符合GB/T 26572的要求。
×：表示该有害物质在该部件的某一均质材料中的含量超过GB/T 26572规定的限量要求。
表中标记“×”的部件，皆因全球技术发展水平限制而无法实现有害物质替代。
印刷电路板组件*：包括印刷电路板及其零部件，电子元器件等
根据产品型号不同，您所购买的产品可能不会含有以上所有部件
在中华人民共和国境内销售的电子电气产品必须标识此标志，标志内的数字代表在正常的使用状态下产品的环保使用期限。



背面

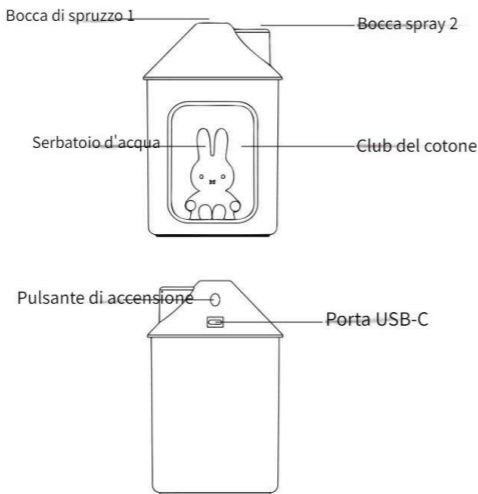
miffy x MiPoW



miffy UMIDO|FIER
Manuale

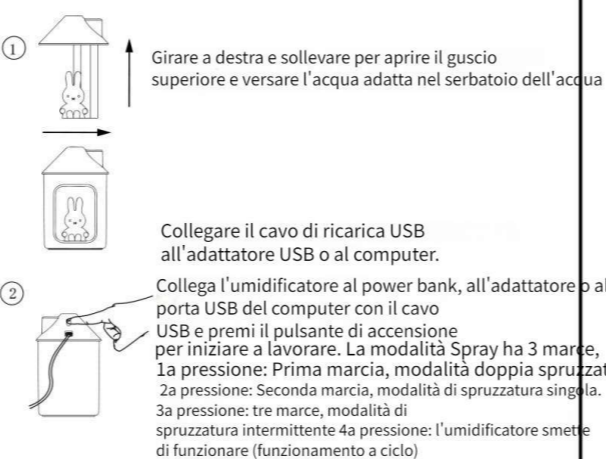
Grazie per aver acquistato questo prodotto.
Si prega di leggere attentamente le istruzioni per l'uso prima di utilizzare il prodotto e di conservarle correttamente.

INTRODUZIONE AL PRODOTTO



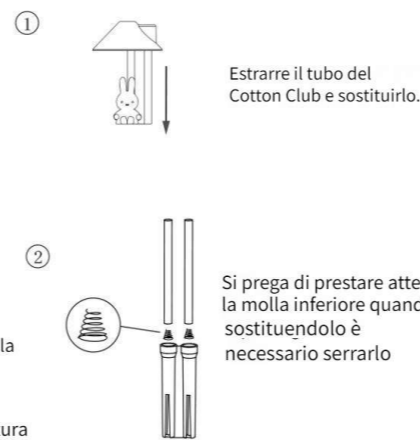
UTILIZZO

Acqua applicabile: acqua del rubinetto, acqua minerale (l'acqua purificata e l'acqua distillata non sono consigliate, influiranno sull'effetto spray)



ATTENZIONE: questo prodotto non è adatto a profumi oleosi, fragranze e altri liquidi, poiché danneggerebbe l'umidificatore.
Acqua applicabile: acqua del rubinetto, acqua minerale (acqua purificata e l'acqua distillata non è consigliata, influirà sull'effetto spray)

Sostituisci Cotton Club



Quando si utilizza il Cotton Club per la prima volta, per ottenere un migliore effetto spray, immergere il Cotton Club in acqua e rimetterlo nel tubo dopo averlo completamente bagnato.
Dopo un lungo periodo di utilizzo, se il volume dello spruzzo diminuisce, puoi provare a sostituire un nuovo Cotton Club.

Modalità luce notturna

Premere il "pulsante di accensione" per 2 secondi per accendere o spegnere la luce notturna (operare in questo ciclo)

Prevenire la combustione a secco

L'umidificatore si spegnerà automaticamente dopo 5 ore in modalità doppia spruzzatura e si spegnerà automaticamente dopo 8 ore di utilizzo

Modalità di spruzzatura singola. Premere il pulsante di accensione per riprendere il lavoro.

Specifiche

Nome del prodotto: umidificatore Miffy
Numero di modello: BTA700M
Ingresso: 5 V --: 1,0 A
Ingresso: USB-C
Capacità del serbatoio dell'acqua: 450 ml (massimo)
Peso del prodotto: 210 g (senza Cotton Club)
Tempo di spruzzatura: 5-8 ore
Materiale principale: ABS + elettronica + metallo
Dimensioni del prodotto: 93x148 mm

ATTENZIONE E NOTA

Questo umidificatore funziona con DC 5V, scegli l'alimentatore abbinarlo.

Non superare il livello massimo dell'acqua (450 ml) durante il riempimento acqua.

Scollegare l'alimentazione prima di riempire l'acqua o pulizia.

Pulire regolarmente il foglio di atomizzazione e sostituire il cotone assorbente club contribuirà a prolungare la durata di utilizzo del prodotto. Se non per molto tempo utilizzato, tenere il serbatoio dell'acqua pulito e il batuffolo di cotone asciutto.

Non utilizzare strumenti affilati o duri per toccare l'atomizzatore per evitare danni alla superficie dell'atomizzatore. Se si desidera pulire l'atomizzatore, utilizzare un batuffolo di cotone con acqua pulita per pulire delicatamente

la superficie dell'atomizzatore, non usare una forza eccessiva
Non bloccare l'uscita della nebbia con le mani.

Si prega di evitare di capovolgere o far cadere il prodotto.


Durante la pulizia, non utilizzare solventi organici come benzina, alcool, ecc. Nel liquido, utilizzare un panno morbido pulire.

Si prega di tenere questo prodotto fuori dalla portata dei bambini.

Questo prodotto è adatto SOLO per acqua di rubinetto e acqua minerale.
Si prega di non aggiungere altri liquidi, danneggerebbe il prodotto

正面

miffy x MiPoW

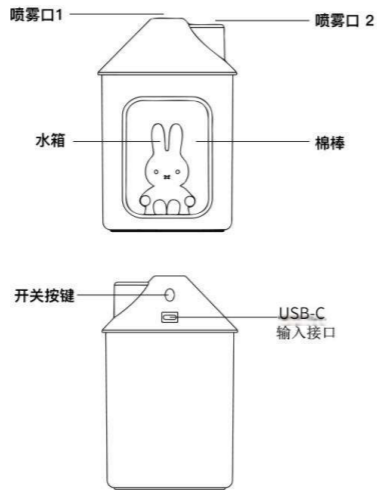


米菲加湿器

使用说明

感谢您购买本产品。使用产品前请仔细阅读使用说明书，请妥善保管好。

产品介绍



使用方法

适用水质：自来水、矿泉水（不建议使用纯净水、蒸馏水会影响喷雾效果）



警告：本产品不适用油性香水、香精等液体，否则会损坏机器。适用水质：自来水、矿泉水（不建议使用纯净水、蒸馏水会影响喷雾效果）

更换棉棒



第一次使用棉棒时，为达到更好的喷雾效果，请将棉棒浸泡在水中，待棉棒完全湿润后再装回管里。在长时间使用后发现喷雾量变小时，可以尝试拆下棉棒换另一边安装或更换新的棉棒。

夜灯模式

长按“开关按键” 2s开启或关闭夜灯（以此循环操作）

防干烧

双喷模式定时5小时，单喷模式定时8小时，自动关机，继续工作需要重新启动。

基本参数

产品名称：米菲加湿器
型 BT A700M
输 5V-1.0A
#X#: K450 ml(max)
USB-C
210 g
5-8H
#:GB4706.1-2005
ABS++
R: 93 x 148 mm

注意事项

- DC 5V
- K450 ml
- 注水和清洁时请拔下电源插头。
- 定期清洁雾化片及更换吸水棉棒，有利于延长产品的使用寿命。长期不使用本产品，请保持水箱干净，并把棉棒拆下晾干。
- 请勿用尖锐硬物去触碰雾化片，避免雾化片表面受损，若要清洁雾化片，请用棉棒粘清水轻轻擦拭雾化器表面，请勿用力过大。
- 请勿用手堵住出雾口。
- 请避免将产品倒置或跌倒。
- 清洁时请不要使用汽油、酒精等有机溶剂，勿将水浸入机头，禁止将整机浸入液体中，请使用质地柔软布料擦拭。
- 请将本产品存放在儿童接触不到的地方。
- 本产品适用自来水、矿泉水，请勿添加其它任何液体，否则会损坏机器。


产品中有害物质含量

有害物质	多环二苯醚 (PBDE)		多溴联苯 (PBB)		六价铬 (Cr(VI))		镉 (Cd)		汞 (Hg)		铅 (Pb)		
	符合	不符合	符合	不符合	符合	不符合	符合	不符合	符合	不符合	符合	不符合	
部件名称													
主机													
配件													

#SJT11364#
○：表示该有害物质在该部件所有均质材料中的含量均在0.1%以下且符合RoHS指令的要求。
×：表示该有害物质在该部件的某一均质材料中的含量超过了0.1%且不符合RoHS指令的要求。
表中标记“×”的部件，皆因全球技术发展水平限制而无法实现有害物质的替代。
印刷电路板组件*：包括印刷电路板及其零部件，电子元器件等
根据产品型号不同，您所购买的产品可能不会含有以上所有部件
在中华人民共和国境内销售的电子电气产品必须标识此标志，标志内的数字代表在正常的使用状态下产品的环保使用期限。

背面

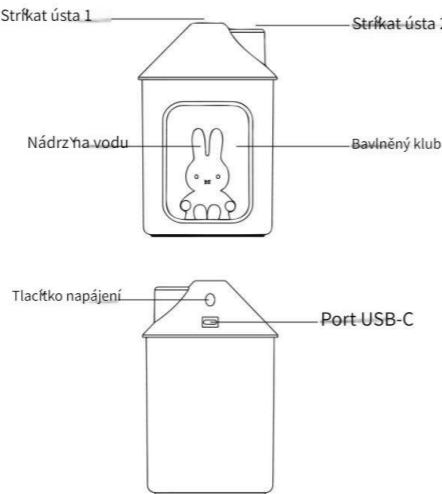
miffy x MiPoW



miffy VLHKÉ|VYSSÝ
manuál

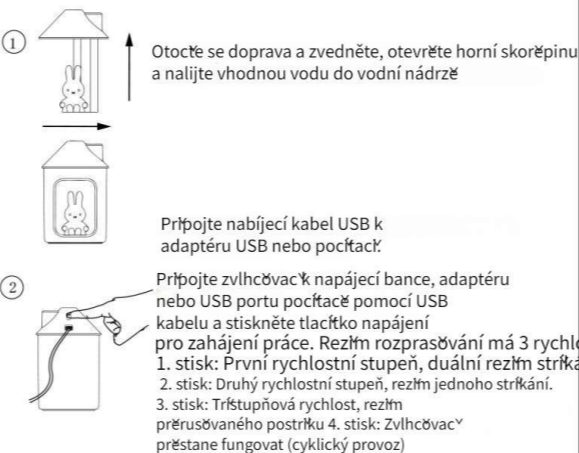
Děkujeme vám za zakoupení tohoto produktu. Před použitím výrobku si pozorně přečtěte návod k obsluze a řádně jej uschovejte.

PREDSTAVENÍ PRODUKTU



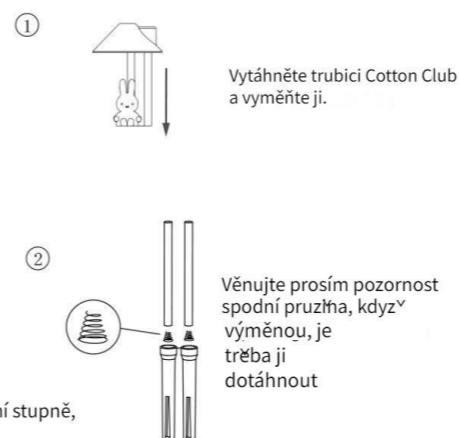
POUŽÍVÁNÍ

Použitelná voda: voda z vodovodu, minerální voda (čistěná voda a destilovaná voda se nedoporučují, ovlivní její sprejový účinek)



VAROVÁNÍ: Tento produkt není vhodný pro mastné parfémové vůně a jiné tekutiny, poškodí tento zvlhčovač.
Použitelná voda: voda z vodovodu, minerální voda (čistěná voda a destilovaná voda se nedoporučují, ovlivní její sprejový účinek)

Vyměňte Cotton Club



Průprvním použitím Cotton Club, abyste dosáhli lepšího sprejového efektu, namočte Cotton Club do vody a po úplném namočení ji vložte zpět do tuby. Pokud se po dlouhé době používání zmenší objem spreje, můžete zkusit vyměnit nový Cotton Club.

Režim nočního světla

Stisknutím tlačítka „Power“ na 2 sekundy zapnete nebo vypnete noční světlo (provazujete v tomto cyklu)

Zabraňte spálení za sucha

Zvlhčovač se automaticky vypne po 5 hodinách v režimu duálního stržkání a automaticky se vypne po 8 hodinách režim jednoho stržkání. Stisknutím tlačítka napájení restartujete práci.

Specifikace


Název produktu: miffy zvlhčovač
Číslo modelu: BT A700M
Vstup: 5V --: 1,0A
Vstup: USB-C
Kapacita nádržky na vodu: 450 ml (max)
Hmotnost produktu: 210 g (bez Cotton Club)
Časová nádržka: 5-8h
Hlavní materiál: ABS + elektronika + kov
Velikost produktu: 93x148mm

POZOR A POZNÁMKA

Tento zvlhčovač pracuje v DC 5V, vyberte prosím takový zdroj napájení sladěný s tímto.
o Příplnění nepřekračujte maximální hladinu vody (450 ml) vody.
o Před plněním vody odpojte průvod proudu resp čistění.
Pravidelně čistěte atomizační list a vyměňte savou bavlnu club pomůže prodloužit životnost produktu. Pokud dlouho ne použité, udržte prosím nádržku vodu čistou a bavlněnou palici suchou.
o Nepoužívejte ostré nebo tvrdé nástroje k dotyku atomizéru to avoia poškození povrchu atomizéru. Pokud chcete atomizér vyčistit, použijte jemnému otření vatový tampon s čistou vodou
povrchu atomizéru, nepoužívejte nadměrnou sílu
Neblokujte výstup mlhy rukama.
Nepokládejte výrobek dnem vzhůru nebo nespádně.
Při čistění nepoužívejte organická rozpouštědla jako např benzín, alkohol atd. Do kapaliny použijte měkký hadřík otrít.
Uchovávejte prosím tento výrobek mimo dosah dětí.
o Tento výrobek je vhodný POUZE pro vodu z vodovodu a minerální vodu nepřidávejte prosím žádnou jinou tekutinu, mohlo by dojít k poškození produktu

正面

ميفي x MiPoW

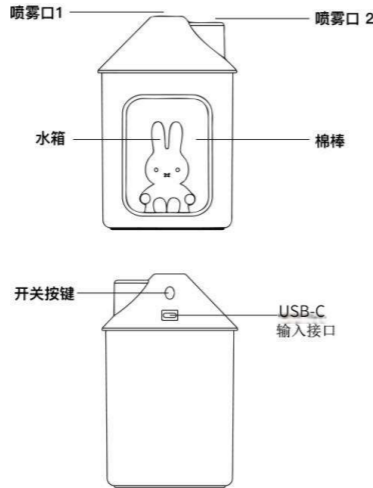


米菲加湿器

使用说明

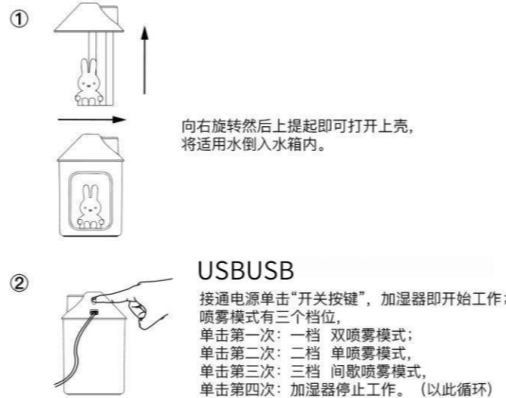
感谢您购买本产品。
使用产品前请仔细阅读使用说明书，请妥善保管好。

产品介绍



使用方法

适用水质：自来水、矿泉水（不建议使用纯净水、蒸馏水会影响喷雾效果）



警告： 本产品不适用油性香水、香精等液体，否则会损坏机器。
适用水质：自来水、矿泉水（不建议使用纯净水、蒸馏水会影响喷雾效果）

更换棉棒



第一次使用棉棒时，为达到更好的喷雾效果，请将棉棒浸泡在水中，待棉棒完全湿润后再装回导管里。在长时间使用后发现喷雾量变小时，可以尝试拆下棉棒换另一边安装或更换新的棉棒。

夜灯模式

长按“开关按键” 2s开启或关闭夜灯（以此循环操作）

防干烧

双喷模式定时5小时，单喷模式定时8小时，自动关机，继续工作需要重新启动。

基本参数

产品名称：米菲加湿器
型 BT A700M
输 5-8 伏特 1.0 安培
#X#: K450mLmax)
USB-C
210 克
5-8 厘米
#:GB4706.1-2005
ABS++
ص: 148 × 93 毫米

注意事项

- DC5V
- 注水和清洁时请拔下电源插头。
- 定期清洁雾化片及更换吸水棉棒，有利于延长产品的使用寿命。长期使用本产品，请保持水箱干净，并把棉棒拆下晾干。
- 请勿用尖锐硬物去触碰雾化片，避免雾化片表面受损，若要清洁雾化片，请用棉棒粘清水轻轻擦拭雾化器表面，请勿用力过大。
- 请勿用手堵住出雾口。
- 请避免将产品倒置或跌倒。
- 清洁时请不要使用汽油、酒精等有机溶剂，勿将水浸入机头，禁止将整机浸入液体中，请使用质地柔软布料擦拭。
- 请将本产品存放在儿童接触不到的地方。
- 本产品适用自来水、矿泉水，请勿添加其它任何液体，否则会损坏机器。


产品中有害物质含量

有害物质	多溴二苯醚 (PBB)	多溴联苯 (PBB)	六价铬 (Cr(VI))	汞 (Hg)	铅 (Pb)
部件名称	○	○	○	○	×
主机	○	○	○	○	○
配件	○	○	○	○	○

表示该有害物质在该部件所有均质材料中的含量均在0.1%以下。
表示该有害物质在该部件的所有均质材料中的含量超过0.1%。
表示该有害物质至少在该部件的某一均质材料中的含量超过0.1%。
注：除表中所示的有害物质外，本产品还含有其他有害物质。
印刷电路板组件*：包括印刷电路板及其零部件，电子元器件等。
根据产品型号不同，您所购买的产品可能不会含有以上所有部件。
在中华人民共和国境内销售的电子电气产品必须标识此标志，标志内的数字代表在正常的使用状态下产品的环保使用期限。

背面

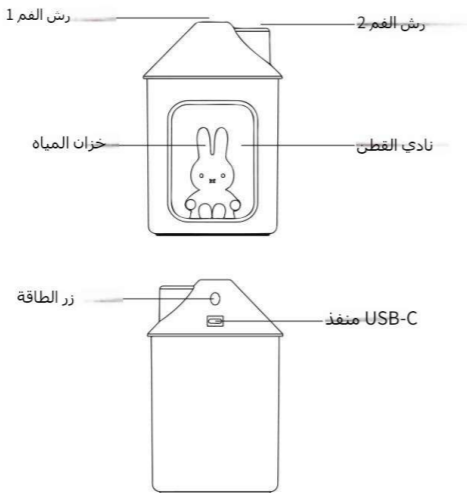
ميفي x MiPoW



رطب | ناري
يدوي

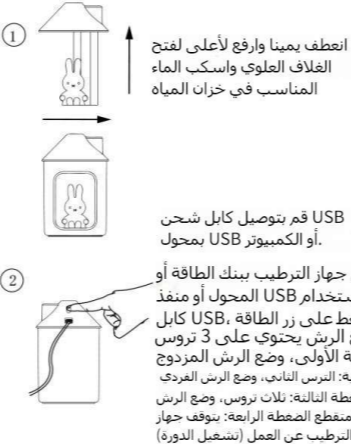
شكراً لك لشراء هذا المنتج.
يرجى قراءة تعليمات التشغيل بعناية قبل استخدام المنتج، ويرجى الاحتفاظ بها بشكل صحيح.

مقدمة المنتج



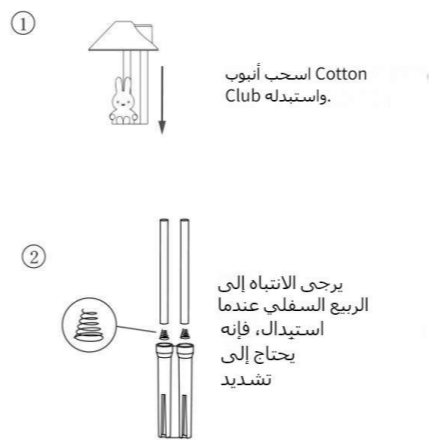
الاستخدام

الماء المطبق: ماء الصنوبر، ماء معدني (لا ينصح باستخدام الماء النقي والماء المقطر (سيؤثر على تأثير الرش



تحذير: هذا المنتج غير مناسب للقطر الزينة والعطور والسوائل الأخرى، فهو سيشكل جهاز الترطيب هذا المياه المطبقة: مياه الصنوبر، المياه المعدنية (المياه النقية و (لا ينصح باستخدام الماء المقطر، حيث سيؤثر على تأثير الرش

استبدال نادي القطن



لأول مرة، للحصول على تأثير Cotton Club عند استخدام في الماء Cotton Club رش أفضل، يرجى نغ وإعادته إلى الأنبوب بعد أن يصبح ممثلاً تماماً بعد فترة طويلة من الاستخدام، إذا أصبح حجم الحديد Cotton Club الرش أصغر، يمكنك محاولة استبدال

وضع الضوء الليلي

اضغط على "زر الطاقة" لمدة ثابنتين لتشغيل أو إيقاف تشغيل الضوء الليلي (يعمل في هذه الدورة)

منع الحرق الجاف

سينم إيقاف تشغيل جهاز الترطيب تلقائياً بعد 5 ساعات في وضع الرش المزدوج، وسيتم إيقاف تشغيله تلقائياً بعد 8 ساعات وضع الرش الفردي. اضغط على زر الطاقة لاستئناف العمل

تخصيص


اسم المنتج: مرطب ميفي
رقم الموديل: BT A700M
الإدخال: 5 فولت - 1.0 أمبير
USB-C: الإدخال (كحد أقصى)
سعة خزان المياه: 450 مل (كحد أقصى)
وزن المنتج: 210 جرام (بدون نادي القطن)
مؤقت الرش: 5-8 ساعات
+ الكرونيات + ABS: المعادة الرئيسية
ملاي متر 148xمعتمد حجم المنتج: 93

الحذر والملاحظة

يعمل جهاز الترطيب هذا بتيار مستمر 5 فولت، يرجى اختيار مصدر الطاقة الذي يناسبك تطابق ذلك لا تتجاوز الحد الأقصى لمستوى الماء (450 مل) عند التعبئة 0 ماء. يرجى فصل مصدر الطاقة قبل ملء الماء أو 0 تنظيف. قم بتنظيف ورقة الانحلال بانتظام واستبدل القطن الماص سيساعد البادي على إطالة عمر استخدام المنتج. إذا لم يكن هناك وقت طويل عند الاستخدام، يرجى الحفاظ على خزان المياه نظيفاً وتخفيف مضرب القطن لا تستخدم أدوات حادة أو صلبة للمس الرذاذ لتجنبه. تلف سطح الرذاذ، إذا كنت ترغب في تنظيف الرذاذ، يرجى استخدام قطعة قطنية مع ماء نظيف للمسح بلطف سطح الرذاذ، لا تستخدم القوة المفرطة لا تسد منفذ الضباب بيديك. يرجى تجنب وضع المنتج رأساً على عقب أو سقوطه. عند التنظيف، يرجى عدم استخدام المذيبات العضوية مثل البنزين والكحول وما إلى ذلك. في السائل، يرجى استخدام قطعة قماش ناعمة يمسح. يرجى إبقاء هذا المنتج بعيداً عن متناول الأطفال هذا المنتج مناسب لمياه الصنوبر والمياه المعدنية فقط 0 يرجى عدم إضافة أي سائل آخر، فهذا سيؤثر على المنتج

正面

미피 x MiPoW

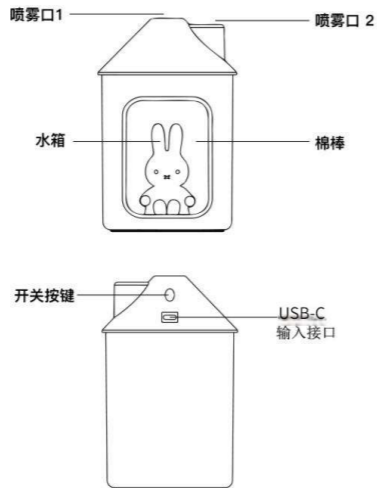


米菲加湿器

使用说明书

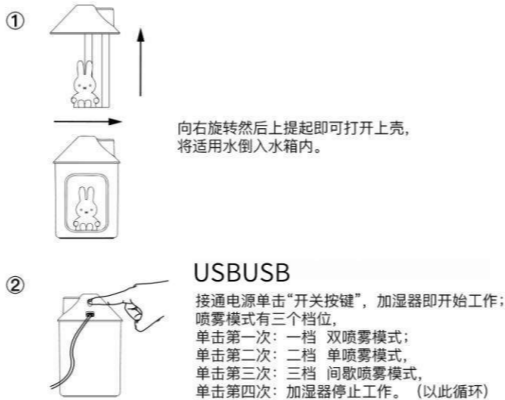
感谢您购买本产品。使用前请仔细阅读使用说明书，请妥善保管好。

产品介绍



使用方法

适用水质：自来水、矿泉水（不建议使用纯净水、蒸馏水会影响喷雾效果）



警告：本产品不适用油性香水、香精等液体，否则会损坏机器。适用水质：自来水、矿泉水（不建议使用纯净水、蒸馏水会影响喷雾效果）

更换棉棒



第一次使用棉棒时，为达到更好的喷雾效果，请将棉棒浸泡在水中，待棉棒完全湿润后再装回管里。在长时间使用后发现喷雾量变小时，可以尝试拆下棉棒换另一边安装或更换新的棉棒。

夜灯模式

长按“开关按键” 2s开启或关闭夜灯（以此循环操作）

防干烧

双喷模式定时5小时，单喷模式定时8小时，自动关机，继续工作需要重新启动。

基本参数

产品名称：米菲加湿器
型 BT A700M
输 5V-1.0A
#X#: K450mL(최대)
USB-C

210g
5-8시간
#:GB4706.1-2005
ABS++
R: 93x148mm

注意事项

- DC5V
- K450mL
- 注水和清洁时请拔下电源插头。
- 定期清洁雾化片及更换吸水棉棒，有利于延长产品的使用寿命。长期不使用本产品，请保持水箱干净，并把棉棒拆下晾干。
- 请勿用尖锐硬物去触碰雾化片，避免雾化片表面受损，若要清洁雾化片，请用棉棒粘清水轻轻擦拭雾化器表面，请勿用力过大。
- 请勿用手堵住出雾口。
- 请避免将产品倒置或跌倒。
- 清洁时请不要使用汽油、酒精等有机溶剂，勿将水浸入机头，禁止将整机浸入液体中，请使用质地柔软布料擦拭。
- 请将本产品存放在儿童接触不到的地方。
- 本产品适用自来水、矿泉水，请勿添加其它任何液体，否则会损坏机器。


产品中有害物质含量

部件名称	有害物质					
	六价铬 (Cr ⁶⁺)	镉 (Cd)	汞 (Hg)	铅 (Pb)	多环芳烃 (PAHs)	多溴二苯醚 (PBDE)
主机	×	×	○	○	○	○
配件	×	×	○	○	○	○

#SJ/T 11364#
○：表示该有害物质在该部件所有均质材料中的含量均在GB/T 26572规定的限量要求。
×：表示该有害物质在该部件的某一均质材料中的含量超过GB/T 26572规定的限量要求。
表中标记“×”的部件，皆因全球技术发展水平限制而无法实现有害物质的替代。
印刷电路板组件*：包括印刷电路板及其零部件，电子元器件等
根据产品型号不同，您所购买的产品可能不会含有以上所有部件
在中华人民共和国境内销售的电子电气产品必须标识此标志，标志内的数字代表在正常的使用状态下产品的环保使用期限。

背面

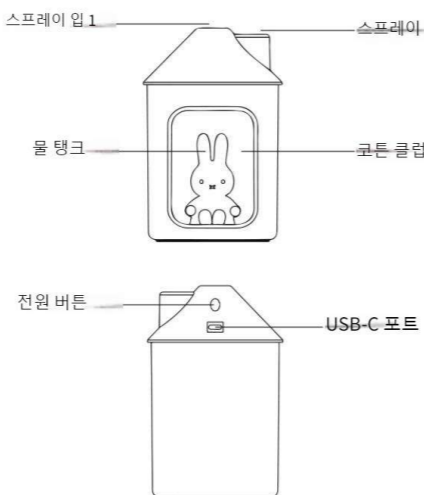
미피 x MiPoW



miffv 습기|FIER 수동

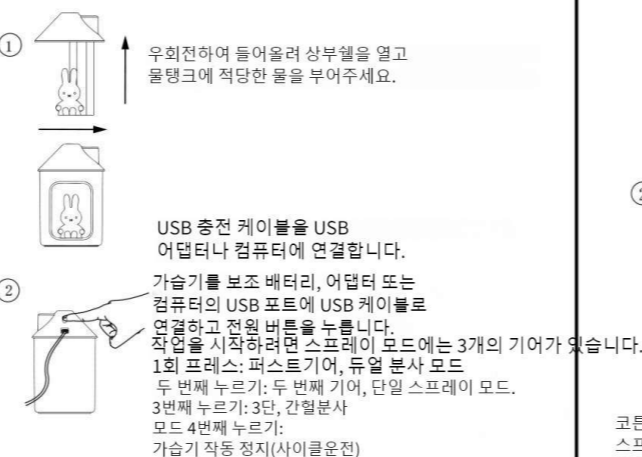
본 제품을 구매해 주셔서 감사합니다. 제품을 사용하기 전에 사용설명서를 잘 읽어보시고, 올바르게 보관하시기 바랍니다.

제품소개



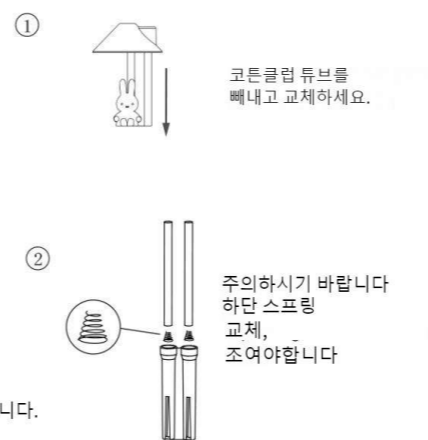
용법

적용 가능한 물: 수돗물, 미네랄 워터(정제수와 증류수는 권장되지 않으며 스프레이 효과에 영향을 미칩니다)



경고: 이 제품은 기름진 향수, 향료 및 기타 액체에 적합하지 않습니다. 이 제품은 이 가습기를 손상시킬 수 있습니다. 적용 가능한 물: 수돗물, 미네랄 워터(정제수 및 증류수는 권장되지 않으며 스프레이 효과에 영향을 미칩니다)

코튼 클립 교체



코튼클립을 처음 사용하실 경우 보다 나은 스프레이 효과를 얻으려면 코튼클립을 물에 담갔다 완전히 젖은 후 다시 튜브에 넣어주세요. 장기간 사용 후 분사량이 적어진다면 새 코튼 클립으로 교체해 보세요.

야간 조명 모드

야간 조명을 켜거나 끄려면 "전원 버튼"을 2초 동안 누르십시오(이 주기에서 작동).

건식 연소 방지

가습기는 이중 분사 모드에서 5시간 후에 자동으로 꺼지고, 가습기는 8시간 후에 자동으로 꺼집니다. 단일 스프레이 모드, 작업을 다시 시작하려면 전원 버튼을 누르세요.

사양

상품명: 미피 가습기
모델 번호: BT A700M
입력: 5V --: 1.0A
출력: USB-C
물탱크 용량: 450mL(최대)
제품 무게: 210g(코튼 클립 제외) 스프레이 타이머: 5-8h
주요 재료: ABS +
전자제품+금속 제품 크기: 93x148mm

주의 및 참고사항

이 가습기는 DC 5V에서 작동합니다. 해당 전원 공급 장치를 선택하십시오.

0물을 채울 때 최대 수위(450mL)를 초과하지 마십시오. 물. 0물을 채우기 전에 전원 공급 장치를 분리하거나 청소.

정기적으로 분무 시트를 청소하고 흡수성 면을 교체하십시오.

클립은 제품의 사용 수명을 연장하는 데 도움이 됩니다. 오랫동안 그렇지 않다면 사용한 후에는 물통을 깨끗하게 유지하고 면봉을 건조하게 유지하십시오.

0날카롭거나 단단한 도구를 사용하여 분무기를 만지지 마십시오.

분무기 표면에 손상이 있었습니다. 분무기를 청소하려면 깨끗한 물에 면봉을 묻혀 부드럽게 닦아주세요.

분무기 표면에 무리한 힘을 가하지 마십시오.

손으로 안개 배출구를 막지 마십시오.

제품을 거꾸로 놓거나 넘어지지 않도록 주의하세요.

청소시 유기용제 등을 사용하지 마십시오.

취발유, 알코올 등 액체를 넣고 부드러운 천을 사용하십시오.

다음.


본 제품은 어린이의 손이 닿지 않는 곳에 보관하십시오.

o 이 제품은 수돗물과 생수에만 적합합니다.

다른 액체를 추가하지 마십시오. 제품이 손상됩니다.

正面

miffy x MiPoW

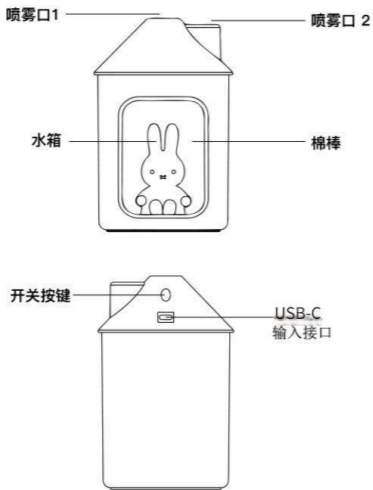


米菲加湿器

使用说明书

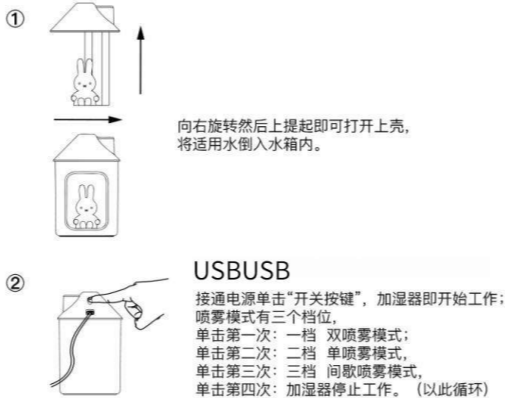
感谢您购买本产品。使用产品前请仔细阅读使用说明书，请妥善保管好。

产品介绍



使用方法

适用水质：自来水、矿泉水（不建议使用纯净水、蒸馏水会影响喷雾效果）



警告：本产品不适用油性香水、香精等液体，否则会损坏机器。适用水质：自来水、矿泉水（不建议使用纯净水、蒸馏水会影响喷雾效果）

更换棉棒



第一次使用棉棒时，为达到更好的喷雾效果，请将棉棒浸泡在水中，待棉棒完全湿润后再装回导管里。在长时间使用后发现喷雾量变小时，可以尝试拆下棉棒换另一边安装或更换新的棉棒。

夜灯模式

长按“开关按键” 2s开启或关闭夜灯（以此循环操作）

防干烧

双喷模式定时5小时，单喷模式定时8小时，自动关机，继续工作需要重新启动。

基本参数

产品名称：米菲加湿器
型 BT A700M
输 5V-1,0A
#X#: K450mL(max)
USB-C

210g
5-8 Stunden
#:GB4706.1-2005
ABS++
R: 93x148mm

注意事项

- DC5V
K450 ml
- 注水和清洁时请拔下电源插头。
 - 定期清洁雾化片及更换吸水棉棒，有利于延长产品的使用寿命。长期不使用本产品，请保持水箱干净，并把棉棒拆下晾干。
 - 请勿用尖锐硬物去触碰雾化片，避免雾化片表面受损，若要清洁雾化片，请用棉棒沾清水轻轻擦拭雾化片表面，请勿用力过大。
 - 请勿用手堵住出雾口。
 - 请避免将产品倒置或跌倒。
 - 清洁时请不要使用汽油、酒精等有机溶剂，勿将水浸入机头，禁止将整机浸入液体中，请使用质地柔软布料擦拭。
 - 请将本产品存放在儿童接触不到的地方。
 - 本产品适用自来水、矿泉水，请勿添加其它任何液体，否则会损坏机器。


产品中有害物质含量

有害物质	多溴二苯醚 (PBDE)		多溴联苯 (PBB)		六价铬 (Cr(VI))		镉 (Cd)		汞 (Hg)		铅 (Pb)	
	符合	不符合	符合	不符合	符合	不符合	符合	不符合	符合	不符合	符合	不符合
部件名称												
主机												
配件												

#SJ/T 11364#
○：表示该有害物质在该部件所有均质材料中的含量均在GB/T 26572规定的限量要求。
×：表示该有害物质在该部件的某一均质材料中的含量超过GB/T 26572规定的限量要求。
表中标记“×”的部件，暂因全球技术发展水平限制而无法实现有害物质的替代。
印刷电路板组件*：包括印刷电路板及其零部件，电子元器件等
根据产品型号不同，您所购买的产品可能不会含有以上所有部件
在中华人民共和国境内销售的电子电气产品必须标识此标志，标志内的数字代表在正常的使用状态下的产品的环保使用期限。

背面

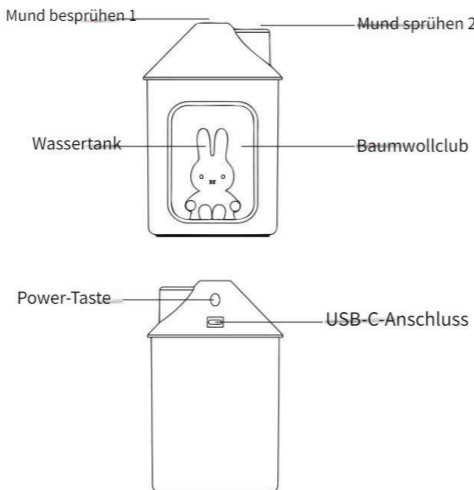
miffy x MiPoW



miffy FEUCHT|FIER
Handbuch

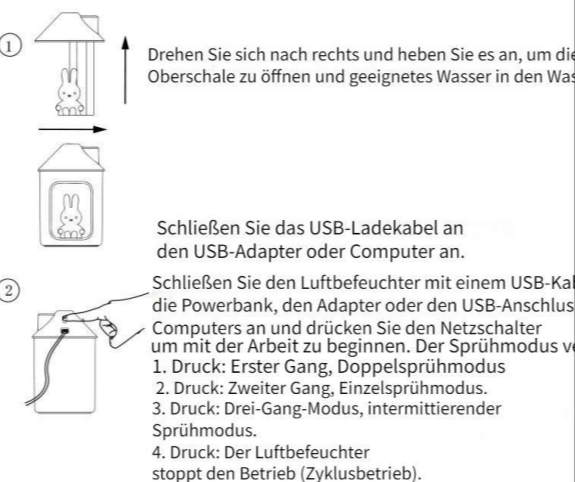
Vielen Dank, dass Sie dieses Produkt gekauft haben. Bitte lesen Sie die Bedienungsanleitung sorgfältig durch, bevor Sie das Produkt verwenden, und bewahren Sie diese sorgfältig auf.

PRODUKTEINFÜHRUNG



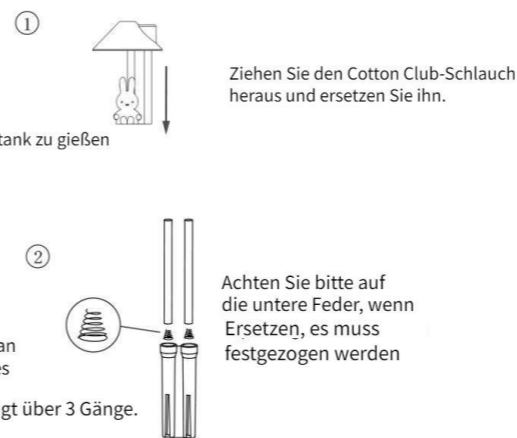
VERWENDUNG

Anwendbares Wasser: Leitungswasser, Mineralwasser (gereinigtes Wasser) und destilliertes Wasser werden nicht empfohlen, da sie die Sprühwirkung beeinträchtigen)



⚠️ WARNUNG: Dieses Produkt ist nicht für ölige Parfüme, Duftstoffe und andere Flüssigkeiten geeignet, da es diesen Luftbefeuchter beschädigen würde. Anwendbares Wasser: Leitungswasser, Mineralwasser (gereinigtes Wasser usw.) destilliertes Wasser wird nicht empfohlen, da es die Sprühwirkung beeinträchtigt)

Ersetzen Sie Cotton Club



Um einen besseren Sprüheffekt zu erzielen, tränken Sie den Cotton Club bei der ersten Verwendung bitte in Wasser und stecken Sie ihn nach vollständiger Benetzung wieder in die Tube. Wenn das Sprühvolumen nach längerem Gebrauch kleiner wird, können Sie versuchen, einen neuen Cotton Club auszutauschen.

Nachtlichtmodus

Drücken Sie die „Power-Taste“ 2 Sekunden lang, um das Nachtlicht ein- oder auszuschalten (in diesem Zyklus arbeiten).

Trockenes Brennen verhindern

Der Luftbefeuchter schaltet sich im Dual-Sprühmodus automatisch nach 5 Stunden und nach 8 Stunden automatisch ab Einzelsprühmodus. Drücken Sie den Netzschalter, um die Arbeit fortzusetzen.

Spezifikation

Produktname: Miffy Luftbefeuchter
Modellnummer: BT A700M
Eingang: 5V --: 1,0A
Eingang: USB-C
Fassungsvermögen des Wassertanks: 450 ml (max.)
Produktgewicht: 210 g (ohne Baumwollkeule).
Sprühzeit: 5-8 Stunden
Hauptmaterial: ABS + Elektronik + Metall.
Produktgröße: 93 x 148 mm

VORSICHT & HINWEIS

Dieser Luftbefeuchter arbeitet mit 5 V Gleichstrom. Bitte wählen Sie die entsprechende Stromversorgung.
Pass Es an.
Überschreiten Sie beim Befüllen nicht den maximalen Wasserstand (450 ml).
Wasser.
Bitte trennen Sie die Stromversorgung, bevor Sie Wasser einfüllen oder Reinigung.
Reinigen Sie das Zerstäubungsblatt regelmäßig und ersetzen Sie die saugfähige Watte.
Club trägt dazu bei, die Nutzungsdauer des Produkts zu verlängern. Wenn schon lange nicht mehr verwendet wurde, bitte halten Sie den Wassertank sauber und den Baumwollschläger trocken.
Verwenden Sie keine scharfen oder harten Werkzeuge, um den Zerstäuber zu berühren.
Beschädigung der Oberfläche des Zerstäubers. Wenn Sie den Zerstäuber reinigen möchten, wischen Sie ihn vorsichtig mit einem Wattestäbchen und klarem Wasser ab.
Wenden Sie keine übermäßige Kraft auf die Oberfläche des Zerstäubers an.
Blockieren Sie den Nebelauslass nicht mit Ihren Händen.
Bitte vermeiden Sie es, das Produkt auf den Kopf zu stellen oder herunterzufallen.
Bitte verwenden Sie beim Reinigen keine organischen Lösungsmittel wie Benzol, Alkohol usw. In die Flüssigkeit gelangen Sie bitte mit einem weichen Tuch wischen.
Bitte bewahren Sie dieses Produkt außerhalb der Reichweite von Kindern auf.
Dieses Produkt ist NUR für Leitungswasser und Mineralwasser geeignet.
Bitte fügen Sie keine andere Flüssigkeit hinzu, da dies das Produkt beschädigen würde.

正面

Miffy x MiPoW



米菲加湿器
使用说明

感谢您购买本产品。使用产品前请仔细阅读使用说明书，请妥善保管好。

产品介绍



使用方法

适用水质：自来水、矿泉水（不建议使用纯净水、蒸馏水会影响喷雾效果）




① 向右旋转然后上提起即可打开上壳，将适用水倒入水箱内。



② **USBUSB**
接通电源单击“开关按键”，加湿器即开始工作；喷雾模式有三个档位。
单击第一次：一档 双喷雾模式；
单击第二次：二档 单喷雾模式；
单击第三次：三档 间歇喷雾模式；
单击第四次：加湿器停止工作。（以此循环）

警告：本产品不适用油性香水、香精等液体，否则会损坏机器。适用水质：自来水、矿泉水（不建议使用纯净水、蒸馏水会影响喷雾效果）

更换棉棒



① 拔出棉棒更换棉棒



② 更换时请注意底部弹簧，需顶紧

第一次使用棉棒时，为达到更好的喷雾效果，请将棉棒浸泡在水中，待棉棒完全湿润后再装回导管里。在长时间使用后发现喷雾量变小时，可以尝试拆下棉棒换另一边安装或更换新的棉棒。

夜灯模式
长按“开关按键” 2s开启或关闭夜灯（以此循环操作）

防干烧
双喷模式定时5小时，单喷模式定时8小时，自动关机，继续工作需要重新启动。

基本参数

产品名称：米菲加湿器
型 BT A700M
输 5V-1.0A
#X#: K450mL(máx)
USB-C

210g
5-8H
#:GB4706.1-2005
ABS++
R: 93x148mm

注意事项

CC5V
K450ml

- 注水和清洁时请拔下电源插头。
- 定期清洁雾化片及更换吸水棉棒，有利于延长产品的使用寿命。长期使用本产品，请保持水箱干净，并把棉棒拆下晾干。
- 请勿用尖锐硬物去触碰雾化片，避免雾化片表面受损，若要清洁雾化片，请用棉棒粘清水轻轻擦拭雾化器表面，请勿用力过大。
- 请勿用手堵住出雾口。
- 请避免将产品倒置或跌倒。
- 清洁时请不要使用汽油、酒精等有机溶剂，勿将水浸入机头，禁止将整机浸入液体中，请使用质地柔软布料擦拭。
- 请将本产品存放在儿童接触不到的地方。
- 本产品适用自来水、矿泉水，请勿添加其它任何液体，否则会损坏机器。


产品中有害物质含量

有害物质	六价铬 (Cr(VI))		镉 (Cd)	汞 (Hg)	铅 (Pb)	多环二苯醚 (PBDE)	多环联苯 (PBB)
	限制值	检测结果					
部件名称							
主机					×		
配件					×		

#SJ/T 11364#

○：表示该有害物质在该部件所有均质材料中的含量均在GB/T 26572规定的限量要求。
×：表示该有害物质至少在该部件的某一均质材料中的含量超过GB/T 26572规定的限量要求。
表中标记“×”的部件，皆因全球技术发展水平限制而无法实现有害物质的替代。
印刷电路板组件*：包括印刷电路板及其零部件，电子元器件等
根据产品型号不同，您所购买的产品可能不会含有以上所有部件

在中华人民共和国境内销售的电子电气产品必须标识此标志，标志内的数字代表在正常的使用状态下的产品的环保使用期限。



背面

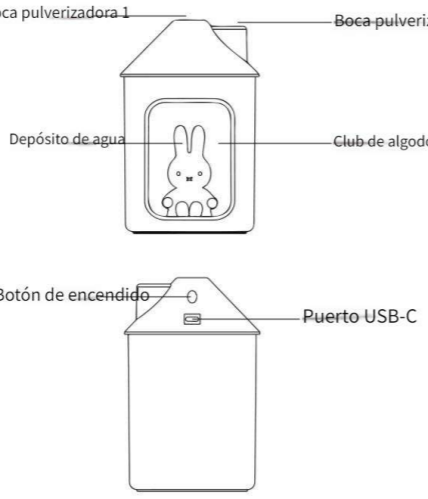
Miffy x MiPoW



miffv HÚMEDO|FIERNO
manual

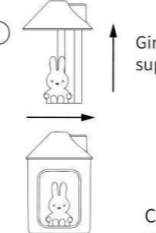
Gracias por comprar este producto. Lea atentamente las instrucciones de funcionamiento antes de utilizar el producto y consérvelas correctamente.

INTRODUCCIÓN DEL PRODUCTO

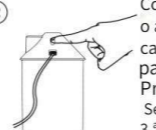


USO

Agua aplicable: agua del grifo, agua mineral (no se recomienda agua purificada ni agua destilada, afectará su efecto de pulverización)




① Gire a la derecha y levante para abrir la carcasa superior y verter agua adecuada en el tanque de agua.



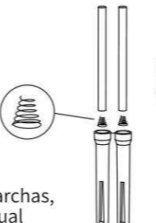
② Conecte el cable de carga USB al adaptador USB o a la computadora.
Conecte el humidificador al banco de energía, al adaptador o al puerto USB de la computadora con un cable USB y presione el botón de encendido para comenzar a trabajar. El modo de pulverización tiene 3 marchas, Primera pulsación: Primera marcha, modo de pulverización dual Segunda pulsación: Segunda marcha, modo de pulverización única. 3.ª pulsación: Tres velocidades, modo de pulverización intermitente. 4.ª pulsación: El humidificador deja de funcionar (funcionamiento en ciclo).

ADVERTENCIA: Este producto no es adecuado para perfumes, fragancias y otros líquidos aceitosos, ya que dañará este humidificador. Agua aplicable: agua del grifo, agua mineral (agua purificada y No se recomienda agua destilada, afectará su efecto de pulverización).

Reemplazar el club de algodón



① Saque el tubo Cotton Club y reemplácelo.



② Por favor preste atención a el resorte inferior cuando reemplazando, es necesario apretarlo

Quando utilice el Cotton Club por primera vez, para lograr un mejor efecto de pulverización, remoje el Cotton Club en agua y vuelva a colocarlo en el tubo después de que esté completamente mojado. Después de un largo tiempo de uso, si el volumen de pulverización disminuye, puede intentar reemplazar un Cotton Club nuevo.

Modo de luz nocturna
Presione el "Botón de encendido" durante 2 segundos para encender o apagar la luz nocturna (opere en este ciclo)

Prevenir quemaduras en seco
El humidificador se apagará automáticamente después de 5 horas en el modo de pulverización dual y se apagará automáticamente después de 8 horas en Modo de pulverización única. Presione el botón de encendido para reiniciar el trabajo.


Especificación
Nombre del producto: humidificador miffy
Número de modelo: BTA700M
Entrada: 5V --: 1.0A
Entrada: USB-C
Capacidad del tanque de agua: 450 ml (máx.)
Peso del producto: 210 g (sin Cotton Club)
Temporizador de pulverización: 5-8 h
Material principal: ABS + electrónica + metal
Tamaño del producto: 93x148 mm

PRECAUCIÓN Y NOTA

Este humidificador funciona con CC de 5 V; elija la fuente de alimentación que le sea adecuada.
oNo exceda el nivel máximo de agua (450 ml) al llenar agua.
oDesconecte la fuente de alimentación antes de llenar agua o limpiar.
Limpie periódicamente la lámina de atomización y reemplace el algodón absorbente. El club ayudará a prolongar la vida útil del producto. si hace mucho que no usado, mantenga el tanque de agua limpio y el palo de algodón seco.
oNo utilice herramientas afiladas o duras para tocar el atomizador para evitar Daño a la superficie del atomizador. Si desea limpiar el atomizador, utilice un hisopo de algodón con agua limpia para limpiarlo suavemente.
la superficie del atomizador, no use fuerza excesiva
No bloquee la salida de niebla con las manos.
Evite poner el producto boca abajo o caerse.
Al limpiar, no utilice disolventes orgánicos como gasolina, alcohol, etc. En el líquido, utilice un paño suave para limpiar.
Mantenga este producto fuera del alcance de los niños.
o Este producto es adecuado SÓLO para agua del grifo y agua mineral.
No agregue ningún otro líquido, dañará el producto.

正面

ミッフィー×MiPoW

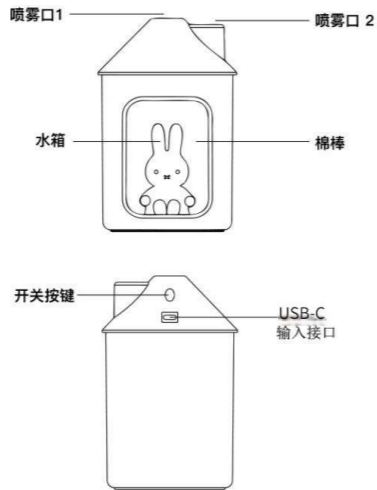


米菲加湿器

使用说明书

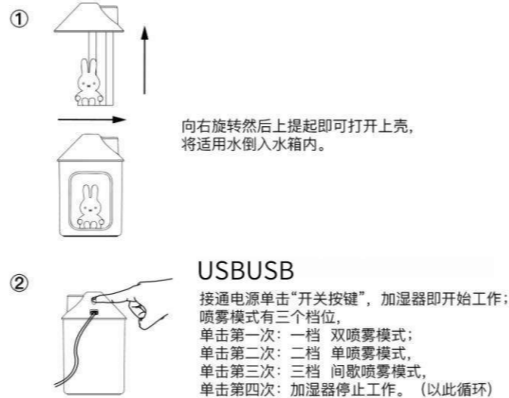
感谢您购买本产品。使用产品前请仔细阅读使用说明书，请妥善保管好。

产品介绍



使用方法

适用水质：自来水、矿泉水（不建议使用纯净水、蒸馏水会影响喷雾效果）



警告：本产品不适用油性香水、香精等液体，否则会损坏机器。适用水质：自来水、矿泉水（不建议使用纯净水、蒸馏水会影响喷雾效果）

更换棉棒



第一次使用棉棒时，为达到更好的喷雾效果，请将棉棒浸泡在水中，待棉棒完全湿润后再装回管里。在长时间使用后发现喷雾量变小时，可以尝试拆下棉棒换另一边安装或更换新的棉棒。

夜灯模式

长按“开关按键” 2s开启或关闭夜灯（以此循环操作）

防干烧

双喷模式定时5小时，单喷模式定时8小时，自动关机，继续工作需重新启动。

基本参数

产品名称：米菲加湿器
型 BT A700M
输入 5V-1.0A
#X#: K450mL(max)
USB-C
210g
5-8時間
#:GB4706.1-2005
ABS++
R: 93×148mm

注意事项

- DC5V
- K450mL
- 注水和清洁时请拔下电源插头。
- 定期清洁雾化片及更换吸水棉棒，有利于延长产品的使用寿命。长期不使用本产品，请保持水箱干净，并把棉棒拆下晾干。
- 请勿使用尖锐硬物去触碰雾化片，避免雾化片表面受损，若要清洁雾化片，请用棉棒粘清水轻轻擦拭雾化器表面，请勿用力过大。
- 请勿用手堵住出雾口。
- 请避免将产品倒置或跌倒。
- 清洁时请不要使用汽油、酒精等有机溶剂，勿将水浸入机头，禁止将整机浸入液体中，请使用质地柔软布料擦拭。
- 请将本产品存放在儿童接触不到的地方。
- 本产品适用自来水、矿泉水，请勿添加其它任何液体，否则会损坏机器。


产品中有害物质含量

部件名称	有害物质					
	六价铬 (Cr(VI))	镉 (Cd)	汞 (Hg)	铅 (Pb)	多环芳烃 (PAHs)	多溴二苯醚 (PBDE)
主机	○	○	○	×	○	○
配件	○	○	○	×	○	○

#SJ/T11364#
○：表示该有害物质在该部件所有均质材料中的含量均在GB/T 26576规定的限量要求。
×：表示该有害物质至少在该部件的某一均质材料中的含量超过了GB/T 26576规定的限量要求。
表中标记“×”的部件，如因全球技术发展水平限制而无法满足有害物质含量要求的，请根据产品型号不同，您所购买的产品可能不会含有以上所有部件。
根据产品型号不同，您所购买的产品可能不会含有以上所有部件。
在中华人民共和国境内销售的电子电气产品必须标注此标志，标志内的数字代表在正常的使用状态下产品的环保使用期限。

背面

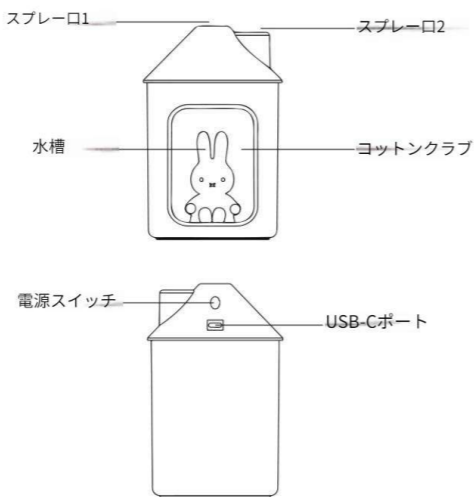
ミッフィー×MiPoW



miffy 湿気|激しい
マニュアル

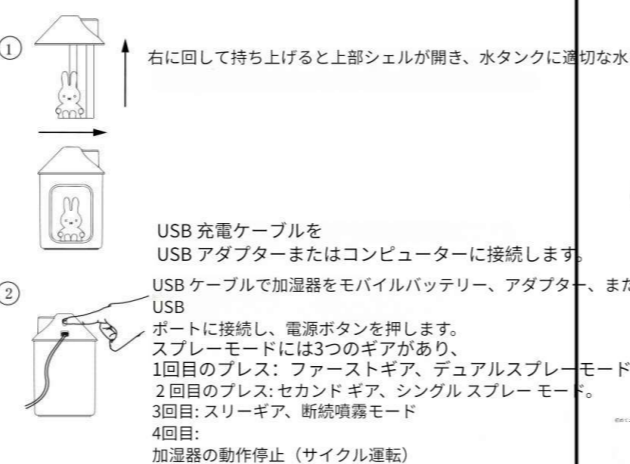
この製品をお買い上げいただきありがとうございます。ご使用前に取扱説明書をよくお読みになり、正しく保管してください。

製品導入



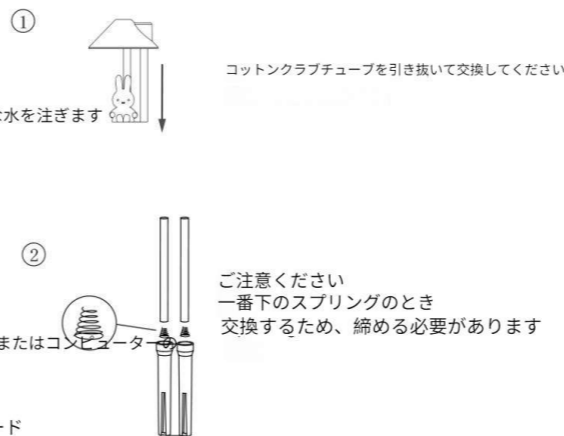
使用法

適用水：水道水、ミネラルウォーター（精製水、蒸留水はスプレー効果に影響しますので推奨しません）



警告：この製品は油性の香水、フレグランス、その他の液体には適していません。この加湿器が損傷する可能性があります。対象水：水道水、ミネラルウォーター（精製水、蒸留水はスプレー効果に影響を与えるため推奨されません）

コットンクラブを交換する



ナイトライトモード

「電源ボタン」を2秒間押し、常夜灯をオンまたはオフにします（このサイクルで動作します）

ドライバーを防止する

加湿器はデュアルスプレーモードでは3時間後に自動的にシャットダウンし、デュアルスプレーモードでは5時間後に自動的にシャットダウンします。

シングルスプレーモード。電源ボタンを押すと作業が再開されます。

仕様


商品名：ミッフィー加湿器
型番：BTA700M
入力：5V-: 1.0A
入力：USB-C
水タンク容量：450mL(最大)
製品重量：210g(コットンクラブなし)
スプレータイマー：5-8h
主な材質：ABS
+エレクトロニクス+金属製品サイズ：93x148mm

注意と注意

- この加湿器はDC 5Vで動作します。次の電源を選択してください。それに合わせます。
- o 充填時は最大水位（450mL）を超えないようにしてください。
- 水。
- o 水を入れる前に電源を切ってください。
- クリーニング。
- 霧化シートの定期的な清掃と脱脂綿の交換
- クラブは製品の使用寿命を延ばすのに役立ちます。長い時間が経たない場合使用するとき、水タンクを清潔に保ち、綿棒を乾燥した状態に保ってください。
- o アブイオアのアトマイザーに触れるため、鋭利な道具や硬い道具を使用しないでください。
- アトマイザーの表面に傷がつかます。アトマイザーを掃除する場合は、きれいな水を綿棒に含ませて優しく拭いてください。
- アトマイザーの表面に無理な力を加えないでください。
- Fog出口を手でふさがしないでください。
- 製品を逆さまにしたり、倒れたりしないでください。
- 洗浄の際は有機溶剤等は使用しないでください。
- ガソリンやアルコールなどの液体が入った場合は柔らかい布で拭いてください。
- ワイプ。
- 本製品はお子様の手の届かないところに保管してください。
- o この製品は水道水とミネラルウォーターのみに適しています。
- 製品に損傷を与える可能性があるため、他の液体を加えないでください。

正面

miffi x MiPoW

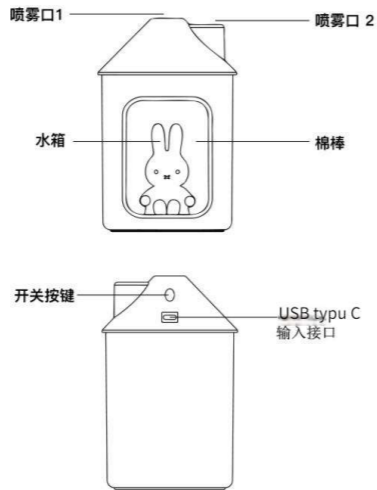


米菲加湿器

使用说明书

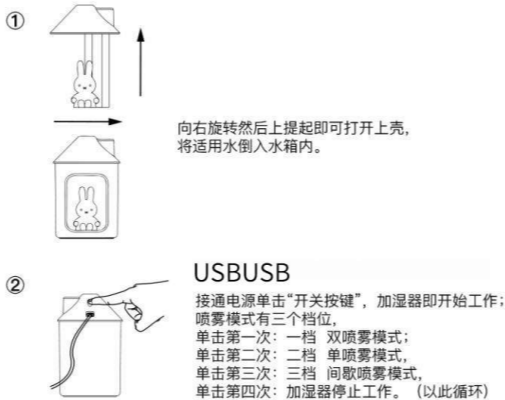
感谢您购买本产品。
使用产品前请仔细阅读使用说明书，请妥善保管好。

产品介绍



使用方法

适用水质：自来水、矿泉水（不建议使用纯净水、蒸馏水会影响喷雾效果）



警告：本产品不适用油性香水、香精等液体，否则会损坏机器。
适用水质：自来水、矿泉水（不建议使用纯净水、蒸馏水会影响喷雾效果）

更换棉棒



第一次使用棉棒时，为达到更好的喷雾效果，请将棉棒浸泡在水中，待棉棒完全湿润后再装回导管里。在长时间使用后发现喷雾量变小时，可以尝试拆下棉棒换另一边安装或更换新的棉棒。

夜灯模式

长按“开关按键” 2s开启或关闭夜灯（以此循环操作）

防干烧

双喷模式定时5小时，单喷模式定时8小时，自动关机，继续工作需要重新启动。

基本参数

产品名称：米菲加湿器
型 BT A700M
输 5V-1.0A
#X#: K450ml(max)
USB-C
210g
5-8H
#:GB4706.1-2005
ABS+
P: 93x148mm

注意事项

- DC5V K450ml
- 注水和清洁时请拔下电源插头。
- 定期清洁雾化片及更换吸水棉棒，有利于延长产品的使用寿命。长期不使用本产品，请保持水箱干净，并把棉棒拆下晾干。
- 请勿使用尖锐硬物去触碰雾化片，避免雾化片表面受损，若要清洁雾化片，请用棉棒粘清水轻轻擦拭雾化器表面，请勿用力过大。
- 请勿用手堵住出雾口。
- 请避免将产品倒置或跌倒。
- 清洁时请不要使用汽油、酒精等有机溶剂，勿将水浸入机头，禁止将整机浸入液体中，请使用质地柔软布料擦拭。
- 请将本产品存放在儿童接触不到的地方。
- 本产品适用自来水、矿泉水，请勿添加其它任何液体，否则会损坏机器。

产品中有害物质含量

部件名称	有害物质					
	六价铬 (Cr(VI))	镉 (Cd)	汞 (Hg)	铅 (Pb)	多溴联苯 (PBB)	多溴二苯醚 (PBDE)
主机	○	○	○	×	○	○
配件	○	○	○	×	○	○


#SJT11364#
○：表示该有害物质在该部件所有均质材料中的含量均在0.1%以下且符合RoHS指令的要求。
×：表示该有害物质在该部件的某一均质材料中的含量超过了0.1%且不符合RoHS指令的要求。
表中“×”、“○”的部件，皆因全球技术发展水平限制而无法实现有害物质的替代。
印刷电路板组件*：包括印刷电路板及其零部件，电子元器件等
根据产品型号不同，您所购买的产品可能不会含有以上所有部件



在中华人民共和国境内销售的电子电气产品必须标识此标志，标志内的数字代表在正常的使用状态下的产品的环保使用期限。

背面

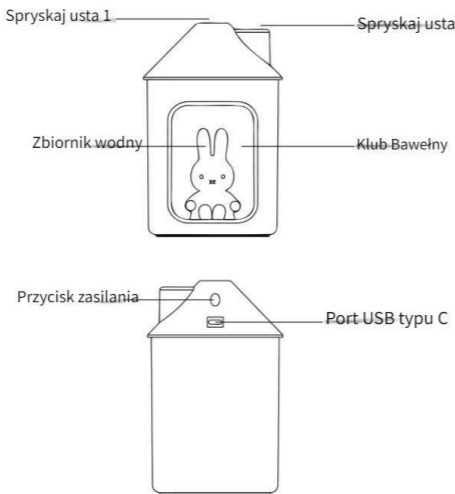
miffi x MiPoW



miffy WILGOCZPŁONIEJ
podręcznik

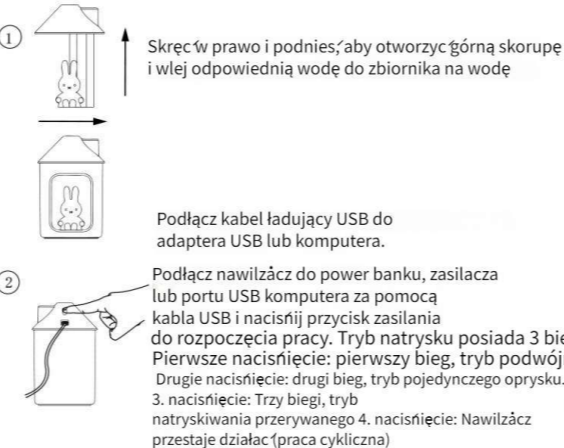
Dziękujemy za zakup tego produktu.
Przed użyciem produktu prosimy o dokładne zapoznanie się z instrukcją obsługi i przechowywanie jej w odpowiedni sposób.

WPROWADZENIE PRODUKTÓW



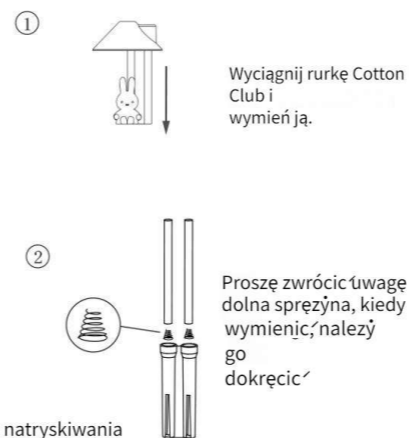
STOSOWANIE

Odpowiednia woda: woda z kranu, woda mineralna (nie zaleca się wody oczyszczonej ani wody destylowanej, wpłynę to na efekt sprayu)



OSTRZEŻENIE: Ten produkt nie nadaje się do tłustych perfum, substancji zapachowych i innych płynów, może to spowodować uszkodzenie nawilżacza. Obowiązująca woda: woda z kranu, woda mineralna (woda oczyszczona i nie zaleca się wody destylowanej, będzie to miało wpływ na efekt rozpylania)

Wymień Cotton Club



Przy pierwszym użyciu Cotton Club, w celu uzyskania lepszego efektu sprayu, należy namoczyć Cotton Club w wodzie i po całkowitym zamoczeniu włożyć go z powrotem do tuby. Jeżeli po dłuższym użytkowaniu ilość sprayu się zmniejszy, można spróbować wymienić Cotton Club na nowy.

Tryb oświetlenia nocnego

Nacisnij przycisk zasilania na 2 sekundy, aby włączyć lub wyłączyć lampkę nocną (działaj w tym cyklu)

Zapobiegaj suchemu spaleniu

Nawilżacz wyłączy się automatycznie po 5 godzinach pracy w trybie podwójnego natryskiwania i wyłączy się automatycznie po 8 godzinach pracy Tryb pojedynczego natryskiwania. Nacisnij przycisk zasilania, aby wznowić pracę.

Specyfikacja


Nazwa produktu: nawilżacz Miffy
Numer modelu: BT A700M
Wejście: 5 V-: 1,0 A
Wejście: USB-C
Pojemność zbiornika na wodę: 450 ml (maks.)
Waga produktu: 210g (bez Cotton Club)
Timer sprayu: 5-8h
Główny materiał: ABS + elektronika + metal
Rozmiar produktu: 93x148mm

UWAGA i UWAGA

Ten nawilżacz działa przy napięciu stałym 5 V. Wybierz odpowiedni zasilacz dopasuj to.
oPodczas napełniania nie przekraczać maksymalnego poziomu wody (450 ml) woda.
oProszę odłączyć zasilanie przed napełnieniem wodą lub czyszczenie.
Regularnie czyść arkusz atomizujący i wymieniaj chłonną watę club pomoże przedłużyć żywotność produktu. Jeśli długo nie używany, należy utrzymywać zbiornik na wodę w czystości, a mączkę bawełnianą suchą.
oNie używaj ostrych ani twardych narzędzi do dotykania atomizera, aby tego uniknąć uszkodzenie powierzchni atomizera. Jeśli chcesz wyczyścić atomizer, należy użyć wacika zwilżonego czystą wodą i delikatnie go przetrzeć.
powierzchni atomizera, nie używaj nadmiernej siły
Nie blokuj wylotu mgły rękami.
Należy unikać umieszczania produktu do góry nogami lub padku.
Podczas czyszczenia nie należy używać rozpuszczalników organicznych takich jak benzyna, alkohol itp. Do płynu należy użyć miękkiej szmatki wytrzeć.
Proszę trzymać ten produkt poza zasięgiem dzieci.
o Ten produkt nadaje się WYŁĄCZNIE do wody z kranu i wody mineralnej proszę nie dodawać żadnego innego płynu, spowoduje to uszkodzenie produktu

正面

nijntje x MiPoW

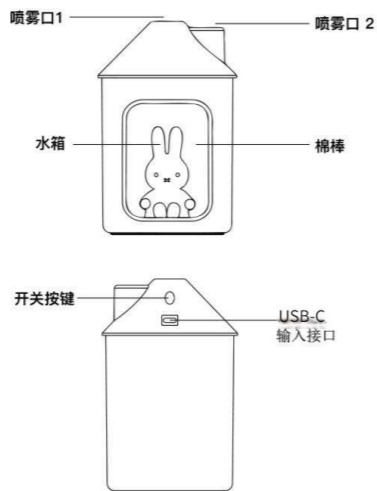


米菲加湿器

使用说明

感谢您购买本产品。使用产品前请仔细阅读使用说明书，请妥善保管好。

产品介绍



使用方法

适用水质：自来水、矿泉水（不建议使用纯净水、蒸馏水会影响喷雾效果）



警告：本产品不适用油性香水、香精等液体，否则会损坏机器。适用水质：自来水、矿泉水（不建议使用纯净水、蒸馏水会影响喷雾效果）

更换棉棒



第一次使用棉棒时，为达到更好的喷雾效果，请将棉棒浸泡在水中，待棉棒完全湿润后再装回导管里。在长时间使用后发现喷雾量变小时，可以尝试拆下棉棒换另一边安装或更换新的棉棒。

夜灯模式

长按“开关按键” 2s开启或关闭夜灯（以此循环操作）

防干烧

双喷模式定时5小时，单喷模式定时8小时，自动关机，继续工作需要重新启动。

基本参数

产品名称：米菲加湿器
型 BT A700M
输 5V-1.0A
#X#: K450mL(max)
USB-C

210g
5-8 小时
#:GB4706.1-2005
ABS++
R: 93x148mm

注意事项

- DC5V K450 ml
- 注水和清洁时请拔下电源插头。
- 定期清洁雾化片及更换吸水棉棒，有利于延长产品的使用寿命。长期不使用本产品，请保持水箱干净，并把棉棒拆下晾干。
- 请勿用尖锐硬物去触碰雾化片，避免雾化片表面受损，若要清洁雾化片，请用棉棒粘清水轻轻擦拭雾化器表面，请勿用力过大。
- 请勿用手堵住出雾口。
- 请避免将产品倒置或跌倒。
- 清洁时请不要使用汽油、酒精等有机溶剂，勿将水浸入机头，禁止将整机浸入液体中，请使用质地柔软布料擦拭。
- 请将本产品存放在儿童接触不到的地方。
- 本产品适用自来水、矿泉水，请勿添加其它任何液体，否则会损坏机器。

产品中有害物质含量

有害物质	有害物质含量					
	六价铬 (Cr(VI))	镉 (Cd)	汞 (Hg)	铅 (Pb)	多溴联苯 (PBB)	多溴二苯醚 (PBDE)
部件名称						
主机	×	×	×	×	×	×
配件						


#SJT 11364#

○：表示该有害物质在该部件所有均质材料中的含量均在0.1%以下且符合RoHS指令的要求。
×：表示该有害物质在该部件的某一均质材料中的含量超过0.1%且不符合RoHS指令的要求。
表中“×”、“○”的部件，皆因全球技术发展水平限制而无法实现有害物质的替代。
印刷电路板组件*：包括印刷电路板及其零部件，电子元器件等
根据产品型号不同，您所购买的产品可能不会含有以上所有部件

在中华人民共和国境内销售的电子电气产品必须标识此标志，标志内的数字代表在正常的使用状态下产品的环保使用期限。

背面

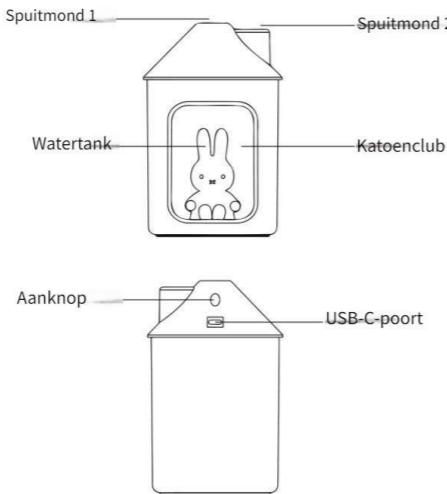
nijntje x MiPoW



miffv VOCHT|FIER
handmatig

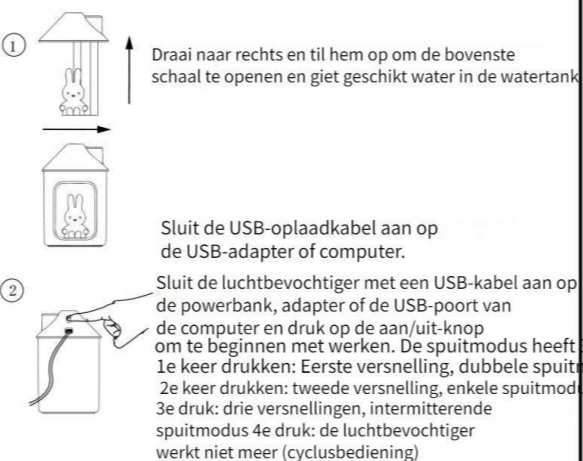
Bedankt voor de aankoop van dit product. Lees de gebruiksaanwijzing zorgvuldig door voordat u het product gebruikt en bewaar deze goed.

PRODUCT INTRODUCTIE



GEBRUIK

Toepasselijk water: kraanwater, mineraalwater (gezuiverd water en gedestilleerd water worden niet aanbevolen, dit heeft invloed op het sprayeffect)



WAARSCHUWING: Dit product is niet geschikt voor vette parfums, geuren en andere vloeistoffen, dit beschadigt deze luchtbevochtiger. Toepasselijk water: leidingwater, mineraalwater (gezuiverd water en gedestilleerd water wordt niet aanbevolen, dit heeft invloed op het sprayeffect)

Vervang Cotton Club



Wanneer u de Cotton Club voor de eerste keer gebruikt, moet u, om een beter spuiteffect te bereiken, de Cotton Club in water laten weken en hem terug in de buis plaatsen nadat deze volledig nat is. Als na langdurig gebruik het spuitvolume kleiner wordt, kunt u proberen een nieuwe Cotton Club te vervangen.

Nachtlichtmodus

Druk 2 seconden op de "Aan/uit-knop" om het nachtlampje in of uit te schakelen (bedien in deze cyclus)

Voorkom droogbranden

De luchtbevochtiger wordt automatisch uitgeschakeld na 5 uur in de dubbele spuitmodus en automatisch na 8 uur enkele spuitmodus. Druk op de aan/uit-knop om het werk opnieuw te starten.

Specificatie


Productnaam: nijntje luchtbevochtiger
Modelnummer: BT A700M
Ingang: 5V - 1,0A
Ingang: USB-C
Capaciteit watertank: 450 ml (max)
Productgewicht: 210 g (zonder Cotton Club)
Spraytimer: 5-8 uur
Hoofdmateriaal: ABS + elektronica + metaal
Productafmetingen: 93x148 mm

LET OP & OPMERKING

- Deze luchtbevochtiger werkt op DC 5V, kies daarvoor de voeding matchen.
- oOverschrijd bij het vullen het maximale waterniveau (450 ml) niet water.
- o Koppel de stroomtoevoer los voordat u water bijvult of schoonmaak.
- Maak het verneveldoekje regelmatig schoon en vervang het absorberende katoen club zal de gebruiksduur van het product helpen verlengen. Als het al lang niet meer is gebruikt, houd de watertank schoon en de katoenen club droog.
- oGebruik geen scherpe of harde gereedschappen om de verstuiver aan te raken om te voorkomen schade aan het oppervlak van de verstuiver. Als je de verstuiver wilt reinigen, gebruik dan een wattenstaafje met schoon water om voorzichtig af te vegen het oppervlak van de verstuiver, gebruik geen overmatige kracht
- Blokkeer de mistuitlaat niet met uw handen.
- Zorg ervoor dat u het product niet ondersteeboven plaatst of laat vallen.
- Gebruik bij het reinigen geen organische oplosmiddelen zoals benzine, alcohol, enz. Gebruik een zachte doek om de vloeistof aan te raken veeg.
- Bewaar dit product buiten het bereik van kinderen.
- o Dit product is ALLEEN geschikt voor leidingwater en mineraalwater
- Voeg alstublieft geen andere vloeistof toe, dit zal het product beschadigen

正面

miffy x MiPoW

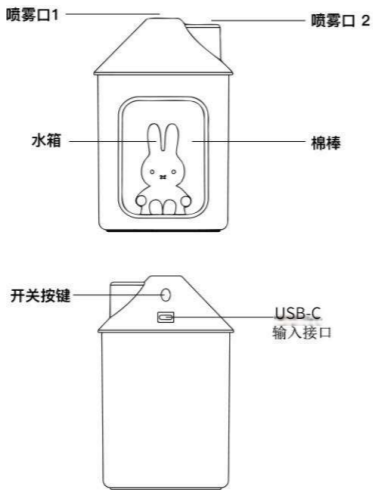


米菲加湿器

使用说明

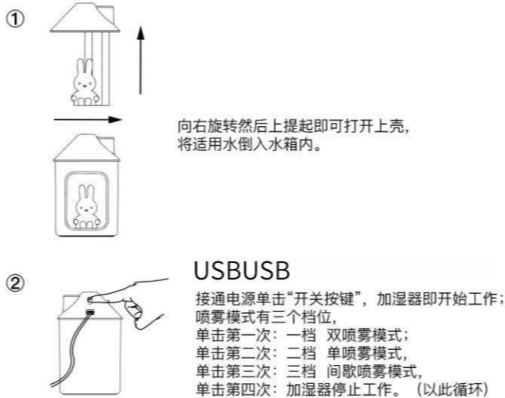
感谢您购买本产品。
使用产品前请仔细阅读使用说明书，请妥善保管好。

产品介绍



使用方法

适用水质：自来水、矿泉水（不建议使用纯净水、蒸馏水会影响喷雾效果）



警告：本产品不适用油性香水、香精等液体，否则会损坏机器。
适用水质：自来水、矿泉水（不建议使用纯净水、蒸馏水会影响喷雾效果）

更换棉棒



第一次使用棉棒时，为达到更好的喷雾效果，请将棉棒浸泡在水中，待棉棒完全湿润后再装回导管里。在长时间使用后发现喷雾量变小时，可以尝试拆下棉棒换另一边安装或更换新的棉棒。

夜灯模式

长按“开关按键” 2s开启或关闭夜灯（以此循环操作）

防干烧

双喷模式定时5小时，单喷模式定时8小时，自动关机，继续工作需要重新启动。

基本参数

产品名称：米菲加湿器
型 BT A700M
输 5V-1.0A
#X#: K450mL(max)
USB-C

210 g
5-8H
#:GB4706.1-2005
ABS++
R: 93x148mm

注意事项

- DC5V
- K450 ml
- 注水和清洁时请拔下电源插头。
- 定期清洁雾化片及更换吸水棉棒，有利于延长产品的使用寿命。长期不使用本产品，请保持水箱干净，并把棉棒拆下晾干。
- 请勿使用尖锐硬物去触碰雾化片，避免雾化片表面受损，若要清洁雾化片，请用棉棒粘清水轻轻擦拭雾化器表面，请勿用力过大。
- 请勿用手堵住出雾口。
- 请避免将产品倒置或跌倒。
- 清洁时请不要使用汽油、酒精等有机溶剂，勿将水浸入机头，禁止将整机浸入液体中，请使用质地柔软布料擦拭。
- 请将本产品存放在儿童接触不到的地方。
- 本产品适用自来水、矿泉水，请勿添加其它任何液体，否则会损坏机器。

产品中有害物质含量


有害物质	多溴二苯醚 (PBDE)		多溴联苯 (PBB)		六价铬 (Cr(VI))		镉 (Cd)		汞 (Hg)		铅 (Pb)	
	符合	不符合	符合	不符合	符合	不符合	符合	不符合	符合	不符合	符合	不符合
部件名称												
主机												
配件												

#SJ/T 11364#
O: 表示该有害物质在该部件所有均质材料中的含量均在0.1%以下。
X: 表示该有害物质在该部件的某一均质材料中的含量超过0.1%。
表中标记“X”的部件，属因全球技术发展水平限制而无法实现有害物质的替代。
印刷电路板组件*: 包括印刷电路板及其零部件，电子元器件等。
根据产品型号不同，您所购买的产品可能不会含有以上所有部件。
在中华人民共和国境内销售的电子电气产品必须标识此标志，标志内的数字代表在正常的使用状态下的产品的环保使用期限。



背面

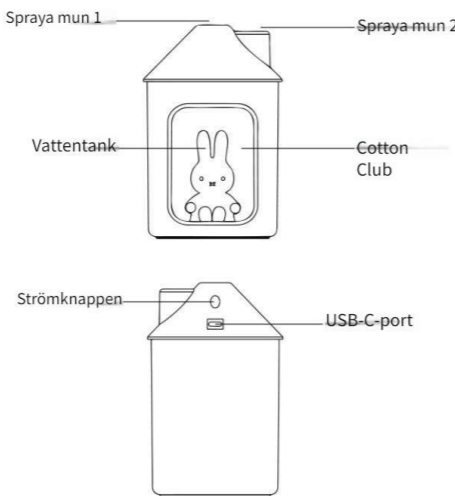
miffy x MiPoW



miffv FUKTIG|FIER
manuell

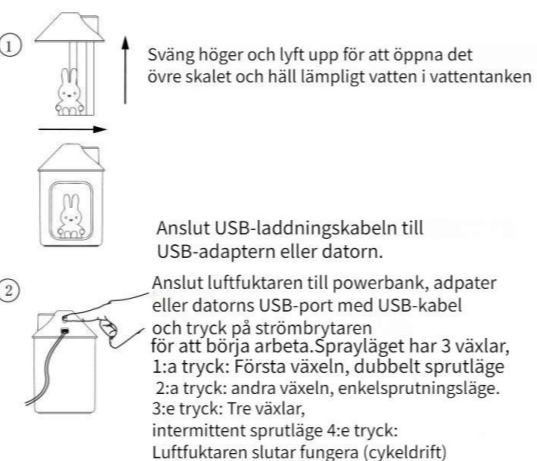
Tack för att du köpte den här produkten.
Läs bruksanvisningen noggrant innan du använder produkten
och förvara den på rätt sätt.

PRODUKT INTRODUKTION



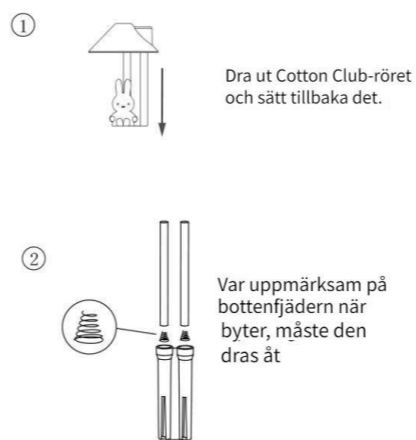
ANVÄNDANDE

Tillämpligt vatten: kranvatten, mineralvatten (renat vatten och destillerat vatten rekommenderas inte, påverkar dess sprayeffekt)



WARNING: Denna produkt är inte lämplig för oljiga parfymer, dofter och andra vätskor, det kommer att skada denna luftfuktare.
Tillämpligt vatten: kranvatten, mineralvatten (renat vatten och destillerat vatten rekommenderas inte, kommer att påverka dess sprayeffekt)

Byt ut Cotton Club



När du använder Cotton Club för första gången, för att uppnå en bättre sprayeffekt, vänligen blötlägg Cotton Club i vatten och sätt tillbaka den i tuben efter att den är helt blöt. Efter lång tids användning, om sprayvolymen blir mindre, kan du prova att byta ut en ny Cotton Club.

Nattljusläge

Tryck på "Power-knappen" i 2 sekunder för att slå på eller stänga av nattlampan (fungerar i denna cykel)

Förhindra torrbränning

Luftfuktaren stängs automatiskt av efter 5 timmar i dubbelt sprutläge och stängs automatiskt av efter 8 timmar i enkelt sprutläge. Tryck på strömknappen för att starta om arbetet.

Specifikation


Produktnamn: miffy luftfuktare
Modellnummer: BT A700M
Ingång: 5V --: 1.0A
Ingång: USB-C
Vattentankens kapacitet: 450 ml (max)
Produktvikt: 210g (utan Cotton Club)
Spraytimer: 5-8h
Huvudmaterial: ABS + elektronik+metall
Produktstorlek: 93x148mm

FÖRSIKTIGHET & OBS

- Denna luftfuktare fungerar i DC 5V, välj strömförsörjning som matcha det.
- Överskrid inte den maximala vattennivån (450 ml) vid påfyllning vatten.
- Koppla bort strömförsörjningen innan du fyller på vatten eller rengöring.
- Rengör atomiseringsarket regelbundet och byt ut den absorberande bomullen club hjälper till att förlänga produktens livslängd. Om länge inte använd, håll vattentanken ren och bomullsklubban torr.
- Använd inte vassa eller hårda verktyg för att röra finfördelaren för att undvika skada på atomizerns yta. Om du vill rengöra atomizern, använd en bomullstuss med rent vatten för att försiktigt torka ytan på atomizern, använd inte överdriven kraft.
- Blockera inte dimutgången med händerna.
- Undvik att ställa produkten upp och ner eller falla ner.
- Vid rengöring, använd inte organiska lösningsmedel som t.ex. bensin, alkohol, etc. I vätskan, använd en mjuk trasa för att torka.
- Förvara denna produkt utom räckhåll för barn.
- Denna produkt är ENDAST lämplig för kranvatten och mineralvatten. Vänligen tillsätt inte någon annan vätska, det kommer att skada produkten.

正面

Miffy x MiPoW

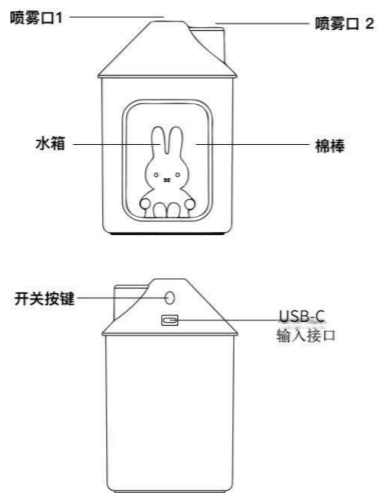


米菲加湿器

使用说明

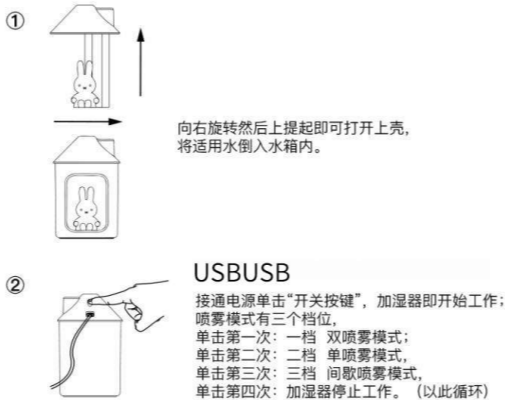
感谢您购买本产品。使用产品前请仔细阅读使用说明书，请妥善保管好。

产品介绍



使用方法

适用水质：自来水、矿泉水（不建议使用纯净水、蒸馏水会影响喷雾效果）



警告：本产品不适用油性香水、香精等液体，否则会损坏机器。适用水质：自来水、矿泉水（不建议使用纯净水、蒸馏水会影响喷雾效果）

更换棉棒



第一次使用棉棒时，为达到更好的喷雾效果，请将棉棒浸泡在水中，待棉棒完全湿润后再装回导管里。在长时间使用后发现喷雾量变小时，可以尝试拆下棉棒换另一边安装或更换新的棉棒。

夜灯模式

长按“开关按钮” 2s开启或关闭夜灯（以此循环操作）

防干烧

双喷模式定时5小时，单喷模式定时8小时，自动关机，继续工作需要重新启动。

基本参数

产品名称：米菲加湿器
型 BT A700M
输 5V-1.0A
#X#: USB-C
K450mL(max)
210g
5-8H
#: GB4706.1-2005
ABS++
R: 93x148mm

注意事项

- DC5V K450mL
- 注水和清洁时请拔下电源插头。
- 定期清洁雾化片及更换吸水棉棒，有利于延长产品的使用寿命。长期不使用本产品，请保持水箱干净，并把棉棒拆下晾干。
- 请勿用尖锐硬物去触碰雾化片，避免雾化片表面受损，若要清洁雾化片，请用棉棒粘清水轻轻擦拭雾化片表面，请勿用力过大。
- 请勿用手堵住出雾口。
- 请避免将产品倒置或跌倒。
- 清洁时请不要使用汽油、酒精等有机溶剂，勿将水浸入机头，禁止将整机浸入液体中，请使用质地柔软布料擦拭。
- 请将本产品存放在儿童接触不到的地方。
- 本产品适用自来水、矿泉水，请勿添加其它任何液体，否则会损坏机器。


产品中有害物质含量

部件名称	有害物质					
	六价铬 (Cr(VI))	镉 (Cd)	汞 (Hg)	铅 (Pb)	多溴联苯 (PBB)	多溴二苯醚 (PBDE)
主机	○	○	○	×	○	○
配件	○	○	○	×	○	○

#SJ/T11364#
○：表示该有害物质在该部件所有均质材料中的含量均在GB/T26572规定的限量要求。
×：表示该有害物质至少在该部件的某一均质材料中的含量超过GB/T26572规定的限量要求。
表中标记“×”的部件，皆因全球技术发展水平限制而无法实现有害物质的替代。
印刷电路板组件*：包括印刷电路板及其零部件，电子元器件等
根据产品型号不同，您所购买的产品可能不会含有以上所有部件
在中华人民共和国境内销售的电子电气产品必须标识此标志，标志内的数字代表在正常的使用状态下产品的环保使用期限。

背面

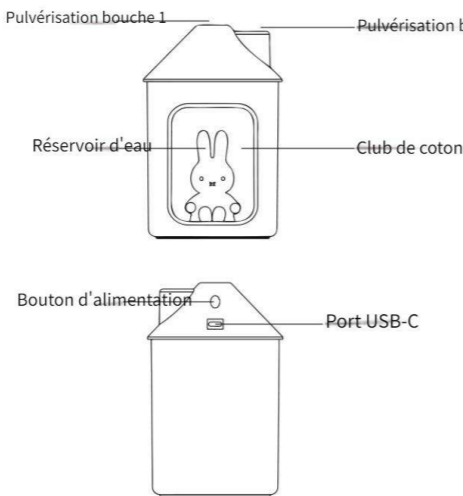
Miffy x MiPoW



miffv HUMIDE|FIER
manuel

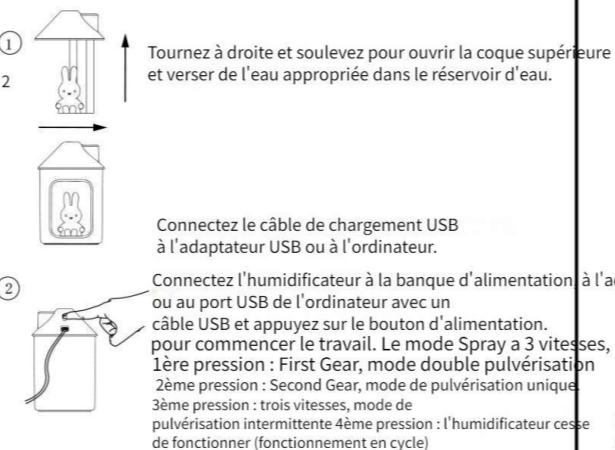
Merci d'avoir acheté ce produit. Veuillez lire attentivement le mode d'emploi avant d'utiliser le produit et conservez-le correctement.

PRÉSENTATION DU PRODUIT



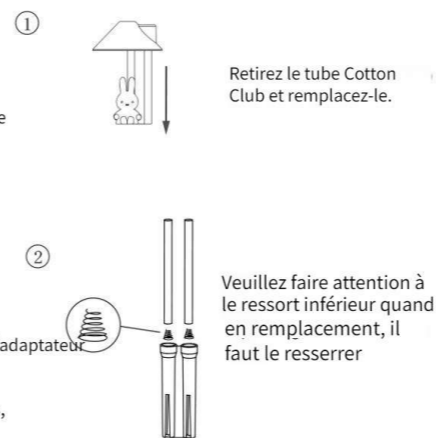
USAGE

Eau applicable : eau du robinet, eau minérale (l'eau purifiée et l'eau distillée ne sont pas recommandées, cela affectera l'effet de pulvérisation)



ATTENTION : Ce produit ne convient pas aux parfums huileux, fragrances et autres liquides, cela endommagerait cet humidificateur. Eau applicable : eau du robinet, eau minérale (eau purifiée et l'eau distillée n'est pas recommandée, cela affectera l'effet de pulvérisation)

Remplacer le Cotton Club



Lorsque vous utilisez le Cotton Club pour la première fois, afin d'obtenir un meilleur effet de pulvérisation, veuillez tremper le Cotton Club dans l'eau et remettez-le dans le tube une fois qu'il est complètement mouillé. Après une longue période d'utilisation, si le volume de pulvérisation diminue, vous pouvez essayer de remplacer un nouveau Cotton Club.

Mode veilleuse

Appuyez sur le « bouton d'alimentation » pendant 2 secondes pour allumer ou éteindre la veilleuse (fonctionner dans ce cycle).

Prévenir la combustion à sec

L'humidificateur s'éteindra automatiquement après 5 heures en mode double pulvérisation et s'éteindra automatiquement après 8 heures en mode double pulvérisation.

Mode de pulvérisation unique. Appuyez sur le bouton d'alimentation pour redémarrer le travail.

spécification

Nom du produit : humidificateur Miffy.
Numéro de modèle : BTA700M
Entrée : 5 V -- : 1,0 A
Entrée : USB-C
Capacité du réservoir d'eau : 450 mL (max)
Poids du produit : 210 g (sans Cotton Club)
Minuterie de pulvérisation : 5-8 h.
Matériau principal : ABS + électronique + métal.
Taille du produit : 93 x 148 mm.

ATTENTION ET REMARQUE

Cet humidificateur fonctionne en DC 5V, veuillez choisir une alimentation qui corresponde-le.
oNe dépassez pas le niveau d'eau maximum (450 ml) lors du remplissage eau.
oVeuillez débrancher l'alimentation électrique avant de remplir d'eau ou nettoyage.
Nettoyer régulièrement la feuille d'atomisation et remplacer le coton absorbant.
absorbant prolongera la durée de vie du produit. Si ça fait longtemps que ce n'est pas le cas utilisé, veuillez garder le réservoir d'eau propre et le club de coton sec.
oN'utilisez pas d'outils pointus ou durs pour toucher l'atomiseur afin d'éviter dommages à la surface de l'atomiseur. Si vous souhaitez nettoyer l'atomiseur, veuillez utiliser un coton-tige avec de l'eau propre pour essuyer l'atomiseur, n'utilisez pas de force excessive.
Ne bloquez pas la sortie de brouillard avec vos mains.
Veuillez éviter de mettre le produit à l'envers ou de le faire tomber.
Lors du nettoyage, veuillez ne pas utiliser de solvants organiques tels que l'essence, alcool, etc. Dans le liquide, veuillez utiliser un chiffon doux pour essuyer.
Veuillez garder ce produit hors de portée des enfants.
o Ce produit convient UNIQUEMENT à l'eau du robinet et à l'eau minérale. Veuillez ne pas ajouter d'autre liquide, cela endommagerait le produit.