

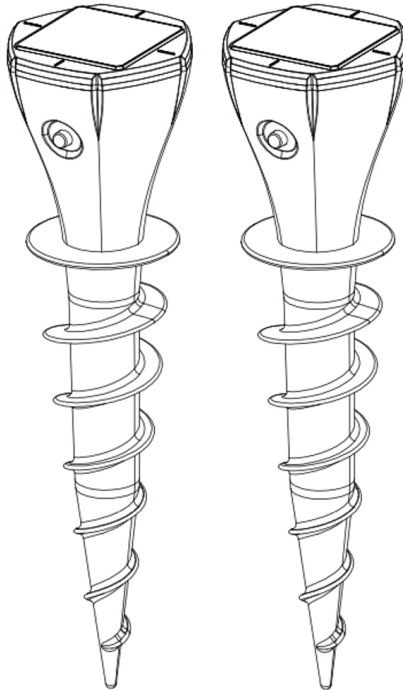


Mole repeller

NL – Handleiding – Mollen verjager
EN – User manual – Mole repeller

Model:

OM ML-RP-2PCS



Lees de instructies - Please read the manual



Index

NL - Handleiding - Mollen verjager op zonne-energie

Introductie
Waarschuwingen en veiligheidsinstructies
Productlevering
Producteigenschappen
Technische gegevens
Instructies voor gebruik
Voor het eerste gebruik
Gebruiken
Gebruik in de winter
Reiniging en onderhoud
Opslag
Weggoien en recyclen
Service en garantie
Disclaimer

EN - User manual - Mole repeller on solar energy

Introduction
Warnings and safety instructions
Product delivery
Product features
Technical data
Instructions for use
Before first use
Usage
Winter usage
Maintenance and cleaning
Storage
Disposal and recycling
Service and warranty
Disclaimer

NL - Handleiding

Introductie

Bedankt voor het kiezen van Omira! Neem te allen tijde de veiligheidsvoorschriften in acht voor een veilig gebruik van de mollen verjager. Mochten er eventuele vragen zijn over het product, neem dan contact met ons op via het onderstaande mailadres: omira@jumacininternational.nl.

Correct gebruik

Dit product is uitsluitend bestemd voor de doeleinden beschreven in deze handleiding.

De leverancier is niet aansprakelijk voor letsel of schade die ontstaat door het gebruik van het product buiten het beoogde gebruik ervan. In dergelijke gevallen vervalt de garantie.

WAARSCHUWINGEN EN VEILIGHEIDSINSTRUCTIES



- Let erop dat het verpakkingsmateriaal kan leiden tot verstikkingsgevaar. Vermijd contact met kinderen en/of baby's.
- Lees deze handleiding zorgvuldig door voordat u het product gebruikt en bewaar deze voor toekomstig gebruik.
- Neem altijd de volgende voorzorgsmaatregelen in acht wanneer u gebruik maakt van de 'mollen verjager', hierna te noemen 'het product'.



Algemeen

- Als dit de eerste keer is dat u het product gebruikt is het belangrijk om de handleiding en instructies zorgvuldig door te nemen.
- Als het product niet goed functioneert, gevallen of beschadigd is, gebruik het product dan niet en raadpleeg onze klantenservice.
- Controleer voor elk gebruik de onderdelen en/of accessoires op schade of slijtage (barsten/ breuken) die het functioneren negatief kunnen beïnvloeden en vervang ze, als hiervan sprake is, door originele of door de fabrikant aanbevolen onderdelen en accessoires.
- Gebruik geen accessoires die niet aangeboden worden door de vleverancier. Deze kunnen een gevaar vormen voor de gebruiker en het product beschadigen.
- Stel het product buiten werking indien het niet meer mogelijk is om het veilig te gebruiken. Hierbij kan een veilige werking niet worden gegarandeerd indien het product: niet naar behoren werkt, zichtbaar beschadigd is, blootgesteld is aan ernstige transport gerelateerde belastingen en gedurende langere periode in slechte omgevingsomstandigheden is opgeslagen.
- Gebruik het product alleen voor de doeleinden aangegeven in deze handleiding.
- Haal het product niet uit elkaar, repareer en herstel het product niet op eigen initiatief. Dit kan schade aan het product aanbrengen. Voor de eigen veiligheid mogen deze onderdelen alleen vervangen worden door geautoriseerd onderhoudspersoneel en/of op aanwijzing van de distributeur.
- Het product is ontworpen en bedoeld voor privégebruik. Gebruik het product niet voor commerciële doeleinden.
- Het product is enkel bedoeld voor gebruik buitenshuis.
- Plaats het product nooit onder mechanische spanning.
- Het product is enkel bedoeld voor gebruik als verjager en mag niet voor andere doeleinden worden gebruikt.

- Het is van belang om te erkennen dat elektrische apparaten en batterijen potentieel ernstige gevaren met zich mee kunnen brengen, die zowel (ernstig) letsel als zelfs de dood tot gevolg kunnen hebben. Deze gevaren omvatten onder andere, maar zijn niet beperkt tot, letsel, brand, elektrische schokken en schade aan het elektrische systeem. Om je te helpen deze risico's te vermijden, zijn de onderstaande veiligheidsinstructies opgesteld. Het toepassen van gezond verstand en het respecteren van het apparaat zijn essentiële stappen om het risico op eventueel letsel te verminderen en/of voorkomen.
- Gebruik geen overmatige hoeveelheid kracht bij het indrukken van de aan/uit knop op het product.
- Plaats het product op een veilige locatie in uw tuin of gazon. Kijk hierbij uit bij het werken met tuingereedschap en/of machines zoals grasmaaiers etc.
- Het is verboden om kinderen en dieren in de directe omgeving van de batterij te laten verblijven.
- Houd rekening met de lokale wet- regelgeving met betrekking tot het verjagen van bijvoorbeeld mollen.

Personen

- Personen die het product bedienen, moeten bekwaam en op de hoogte zijn van de juiste werking en veiligheidsinstructies.
- Het reinigen en/of het uitzetten van het product mag niet door kinderen worden uitgevoerd. Houd het product buiten het bereik van kinderen.
- Het product mag niet gebruikt worden door mensen met een fysieke of mentale beperking. Gebruik van het product is alleen toegestaan als er een toezichthouder bij is, die verantwoordelijk is voor de veiligheid van de gebruiker.
- Laat kinderen niet met het product spelen. Gebruik en bewaar het product buiten het bereik van kinderen.

Gebruik

- Plaats het product enkel op locaties waar u vermoedt dat de mollen actief zijn, zoals in het gazon en/of bloembed.
- Zorg ervoor dat het product stabiel staat en niet kan omvallen.
- Berg het product op een veilige plaats op, buiten het bereik van kinderen en huisdieren, wanneer u deze niet gebruikt.

- Schakel het product te allen tijde uit indien er rook geproduceerd wordt of als er ongebruikelijke geuren of geluiden worden verspreid. In deze gevallen mag het product niet worden gebruikt totdat deze door de fabrikant en/of gekwalificeerd persoon is geïnspecteerd. Adem nooit de rook van een potentiële productbrand in. Raadpleeg een arts indien er rook is ingeademd. Het inademen van de rook kan schadelijk zijn.
- Het is van essentieel belang om de geldende Europese en lokale wetgeving met betrekking tot het gebruik van dit product te volgen om ervoor te zorgen dat het op een verantwoorde manier wordt gebruikt.
- Dek het product niet af indien deze geactiveerd is. Zorg voor een goede ventilatie rondom het product.
- Het product is niet waterdicht. Het product heeft een IP65-classificatie. Dit betekent dat het product bestand is tegen waterstralen en stofdicht is. Dompel het product niet onder in water. Als er toch water in of op het product komt, laat dit dan opdrogen.
- Laat het product niet van grote hoogte vallen en zorg ervoor dat het product niet kan omvallen wanneer deze geactiveerd is.
- Verplaats het product niet als deze aanstaat.
- Het product is niet vaatwasser bestendig.
- Houdt het product uit de buurt van warmtebronnen en open vuur. Gebruik het product nooit in of in de buurt van plaatsen waar de omgevingstemperatuur relatief hoog is, zoals bijvoorbeeld: barbecues, buiten openhaarden, brandende kaarsen etc.
- Stel het product niet bloot aan overdreven temperatuurschommelingen. Het product is ontworpen om het beste te werken bij omgevingstemperaturen tussen de 0 °C en +40 °C en om opgeslagen te worden bij temperaturen tussen de -10 °C en +40 °C. Daarbij kan het product beschadigd raken en de levensduur van batterij kan worden verkort indien het product buiten dit temperatuurbereik wordt opgeslagen en/of gebruikt.

Elektra

- Verwijder voor het eerste gebruik al het verpakkingsmateriaal en eventuele stickers.
- Plaats het product nooit in de buurt van warme objecten. De opwarming van het product kan ontsteking van de batterij veroorzaken.
- Probeer nooit de batterij van het product op te laden door middel van het zonnepaneel indien de batterij lek is. Neem in dit geval direct afstand van het product in verband met brand of explosie.
- Laad de batterij nooit op door middel van het zonnepaneel in de buurt van brandbare materialen.
- Probeer nooit de batterij te vervangen, aan te passen of uit elkaar te halen. Deze is niet vervangbaar.
- In geval van lekkende of beschadigde batterijen, is het dragen van geschikte veiligheidshandschoenen noodzakelijk om bijtende verwondingen aan de huid te voorkomen.
- Gebruik het product nooit indien de batterij geur begint af te geven of oververhit raakt.
- Raak nooit lekkende stoffen aan en vermijd inademing van dampen van de batterij.
- De batterij mag niet worden geopend.
- Gooi de batterij nooit in open vuur.
- Laat de batterij nooit met opzet kortsluiten. Bij kortsluiting kan een batterij exploderen en/of lekken.

Product levering

- Controleer bij levering of de inhoud van het pakket overeenkomt met het bestelde product. Indien er onderdelen en/ of accessoires ontbreken, informeer dan onmiddellijk de desbetreffende distributeur. Als het product beschadigd lijkt, dien dan onmiddellijk een klacht in bij de vervoerder en verstrek de distributeur een gedetailleerde beschrijving van de schade. Bewaar de beschadigde verpakking en maak eventueel foto's om de klacht te ondersteunen.

Inhoud van de verpakking

- Mollen verjager op zonne-energie – Set van 2 stuks - EAN 8720938203237

Producteigenschappen

Productoverzicht

1. Zonnepaneel
2. Aan/uit knop
3. Behuizing
4. Voet
5. Grondpin



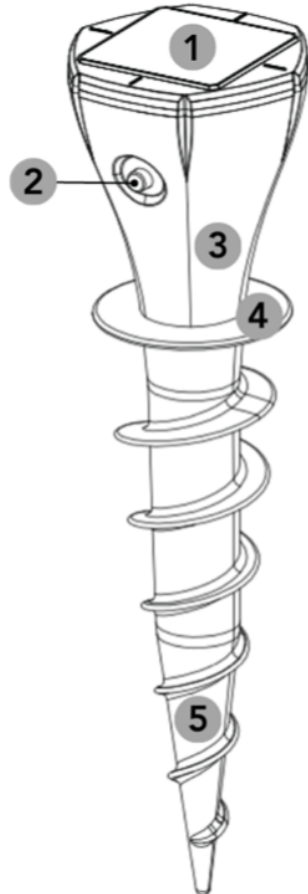
Technische gegevens

Merk:	Omira®
Kleur:	Groen
Materiaal:	ABS + PC
Aantal:	Set van 2 stuks
Afmetingen:	65 x 70 x 250 mm (LxBxH)
Gewicht:	110 gram p/st
Voeding:	Zonne-energie
Zonnepaneel:	4,5 V 45 mAh Polysilicium 43 x 43 mm
Batterij:	3,7 V Lithium (oplaadbaar)
Batterij capaciteit:	200 mAh
Werkingsduur:	5 dagen of 120 uur (na volledig opladen)
Bedrijfsstroom:	45 ~ 55 mA
Frequentie:	400 ±50 Hz
Werkafstand:	100 m ²
Werkt voor:	Mollen
Bedrijfstemperatuur:	0 °C en +40 °C
Opslagtemperatuur:	-10 °C en +40 °C
Waterdichtheidsgraad:	IP65
Certificaten & Goedkeuringen:	CE, RoHS

Instructies voor gebruik

Voor gebruik

1. Het product dient buitenshuis te worden geplaatst op een plek waar het zonnepaneel gedurende minimaal acht uur per dag direct zonlicht ontvangt. Op plaatsen met veel schaduw kan de batterij niet volledig worden opgeladen en kan het product stilvallen.
2. Het product bevat geen bedrading en kan niet opgeladen worden door middel van een kabel.
3. Bij het plaatsen van het product is geen gereedschap nodig. Draai enkel de grondpin (5) verticaal in de grond. Gebruik hierbij geen overdreven hoeveelheid kracht. Doe dit totdat de voet (4) is bereikt.
4. Het product is ontworpen om in een zachte ondergrond te worden geplaatst:
5. Als de grond stenen bevat, gebruik dan eerst geschikt gereedschap om een gat in de grond te maken. Dit gat dient dezelfde afmetingen als de grondpin te hebben.
6. Als de grond hard en compact is, bevochtig dan eerst de ondergrond met water. Hiermee wordt eventuele schade aan het product voorkomen.



Waarschuwingen:



- Gebruik geen gereedschap om het product te plaatsen. Dit dient handmatig te worden gedaan.
- Controleer op de gekozen bestemming van plaatsen op eventuele ondergrondse kabels of leidingen. Zo kan de grondpin deze doorboren wat materiële schade en zelfs letsel kan veroorzaken.
- Plaats enkel de grondpin (5) in de grond. Zorg dat de voet (4) op de grond rust en de behuizing (3) boven de grond uitsteekt. Dit voorkomt dat het product tijdens een hevige regenbui onder water komt te staan.
- Installeer het product niet op plaatsen waar mensen en/of dieren over het product kunnen struikelen.
- Plaats het product rondom het gebied waar mollenactiviteit wordt waargenomen. Het product werkt in een cirkelvormig patroon, bestrijkend tot ongeveer 100m² (afhankelijk van de bodemkwaliteit). Zorg ervoor dat er geen obstakels binnen dit gebied zijn die de vrije verspreiding van trillingsgolven kunnen belemmeren, zo kunnen grote obstakels zoals funderingen het signaal blokkeren. Ook wordt het sterk aanbevolen om in gebieden waar veel mollenactiviteit plaatsvindt, op elk cirkelvormig gebied van 100m² 2 apparaten te installeren om het product optimaal te benutten.

Voor het eerste gebruik

- De oplaadbare batterij van het product is niet volledig vol wanneer het product wordt geleverd. Dit is gedaan om eventuele schade aan de batterij te voorkomen. Om deze reden dient het product de eerste 2 dagen volledig te worden opgeladen in direct zonlicht. Zet hiervoor de aan/uit knop in de uit-stand en laat de zon de batterij de komende 2 dagen opladen. Zet na deze 2 dagen de aan/uit knop in de aan-stand zodat het product kan functioneren.

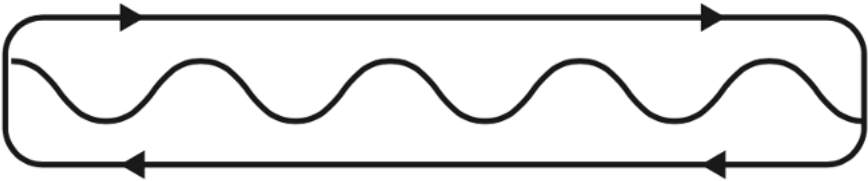
Gebruiken

Activeren

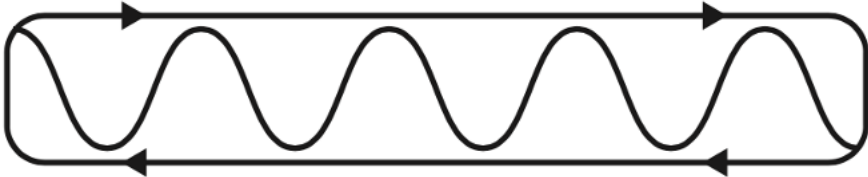
- Zet de aan/uit knop in de aan-stand. Het product start een automatische zelftest welke gedurende 30 seconde van kracht is. Hierbij genereert het product 3 trilstanden waarna het start met werken.

Drie trilstanden

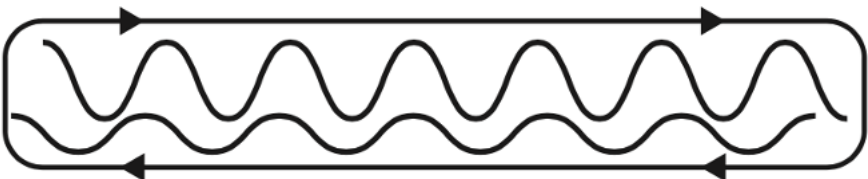
- 1) **Alarmmodus:** het product trilt gedurende 5 seconden waarna het vervolgens 115 seconden stopt.



- 2) **Snelle modus:** het product trilt 5 keer gedurende 5 seconden waarna het vervolgens 115 seconden stopt.



- 3) **Symfoniemodus:** trilt 2 keer, 1 keer gedurende 2 seconden en 1 keer gedurende 3 seconden. Hierna stopt het voor 115 seconden.





Opmerkingen

- De modus waarin het product staat verandert automatisch elke 24 uur.
- Het product kan 2 weken nodig hebben voordat deze optimaal werkt. Zo bouwen de trillingen van het product geleidelijk op en zullen na verloop van tijd krachtiger worden. Daarbij zullen de mollen (indien deze al in het gebied gevestigd zijn) de eerste dagen/ weken juist extra bewegen door de trillingen van het product. Dit kan leiden tot extra molshopen in het begin en zal in verloop van tijd geleidelijk afnemen. Het is hierdoor van belang het product voldoende tijd te geven.

Gebruik in de winter

- Plaats het product niet buiten wanneer extreem koude weersomstandigheden optreden:
- De capaciteit en levensduur van de batterij kunnen worden beïnvloed door de omgevingstemperatuur. Om de levensduur van de batterij optimaal te benutten raden wij aan het product op te bergen indien de temperatuur onder 0 °C daalt.
- Extreem lage temperaturen kunnen de behuizing van het product beschadigen.
- Verwijder het product uit de grond indien de bodem gaat bevriezen.

Algemene weertips

- De werking van het product kan worden beïnvloed door de weersomstandigheden.
- Het product is regenbestendig. Bij sneeuw raden wij aan het product te verwijderen en op te bergen om de levensduur van het product te garanderen.
- Voor een optimale oplaadduur is het van belang dat het zonnepaneel van het product stof- en vuilvrij is.
- Bij lange, bewolkte/ regenachtige dagen is het mogelijk dat de batterij van het product niet volledig kan opladen. In deze dergelijke gevallen zal de gebruiksduur korter uitvallen dan verwacht. Om een enkele periode te overbruggen, is het product uitgerust met een batterij die in staat is om gedurende meerdere dagen te blijven functioneren, zelfs bij beperkt zonlicht. Wanneer de batterij volledig is opgeladen, kan deze voldoende stroom leveren om het product ook 's nachts operationeel te houden. Dit zorgt dat er een continue werking gegarandeerd is.
- Verwijder het product indien hevige regenbuien zijn voorspeld en overstromingen kunnen optreden.

Reiniging en onderhoud

Reiniging

- Schakel het product te allen tijde uit voordat het product gereinigd wordt. Doe dit met de aan/uit knop op de behuizing.
- Het product kan enkel met de hand worden schoongemaakt. Gebruik hiervoor enkel een zachte doek en maak deze licht vochtig. Droog het product vervolgens voorzichtig af.
- Gebruik **NOOIT** agressieve reinigingsmiddelen, alcohol of andere chemische oplossingen. Deze kunnen de behuizing binnendringen en/of de werking van het product aantasten.
- Gebruik geen schurende voorwerpen om het product te reinigen.
- Gebruik geen overdreven hoeveelheid kracht bij het reinigen van het zonnepaneel of de aan/uit knop. Dit kan het zonnepaneel doen breken en het product activeren.
- Laat het product nooit door kinderen reinigen.

Onderhoud

- Het product is naast het periodiek reinigen van de behuizing en het zonnepaneel onderhoudsvrij.
- Repareer of demonteer het product nooit op eigen initiatief. Neem hiervoor altijd contact op met de desbetreffende distributeur.
- Controleer het product op enige regelmaat op eventuele beschadigingen en/of slijtage.

Waarschuwingen:



- Het is niet toegestaan om de behuizing van het product te openen met als doel onderhoud te plegen. Het openen van de behuizing of verkeerde hermontage kan ernstige gevolgen hebben, zoals: elektrische schokken, schade, kortsluiting of zelfs brand. Bij het openen van de behuizing zal de garantie direct vervallen.
- Het product bevat geen onderdelen die door de gebruiker kunnen worden onderhouden.
- De batterij is **NIET** vervangbaar.

Opslag

Bewaar het product op een droge, schone plek die niet wordt blootgesteld aan direct zonlicht en niet in extreem hoge of lage temperaturen. Reinig het product voordat deze wordt opgeslagen. Bewaar het product te allen tijde uit de buurt van kinderen en/of huisdieren.

Weggoien en recyclen

Denk aan het milieu en draag bij aan een schonere leefomgeving. Dit product is onderworpen aan de Europese richtlijn 2012/19/EU. Gooi het product aan het einde van zijn levensduur niet weg met het normale huisvuil, maar lever het in op een door de overheid aangewezen inzamelpunt of volg de instructies van uw gemeente voor het recyclen van elektrische apparaten.

Service en garantie

Indien er extra service of informatie benodigd is omtrent het product, aarzel dan niet en stuur een e-mail naar omira@jumacinternational.nl

Er zit twee jaar garantie op onze producten vanaf de datum van aankoop. Alle materiaal- of fabricagefouten worden gratis hersteld. Het volgende is van toepassing:

- Reparaties of vervanging van onderdelen tijdens de garantieperiode leiden niet tot verlenging van de garantieperiode.
- De garantie vervalt als er wijzigingen zijn aangebracht, niet originele onderdelen zijn gemonteerd of als het apparaat door een derde is gerepareerd.
- Onderdelen die onderhevig zijn aan normale slijtage vallen niet onder de garantie.
- De garantie is alleen geldig op vertoon van de originele, ongewijzigde en gedateerde aankoopbon.
- De garantie dekt geen schade veroorzaakt door handelingen die afwijken van de handelingen zoals beschreven in de gebruikershandleiding of door verwaarlozing.
- Transportkosten en de risico's verbonden aan het transport van het product of onderdelen zijn steeds voor rekening van de koper.

Disclaimer

- Veranderingen onder voorbehoud; specificaties kunnen veranderen zonder opgaaf van redenen.

EN - User manual

Introduction

Thank you for choosing Omira! Please always follow safety instructions for safe use of the mole repellent. In case of any questions about the product, please contact us at the email address below:
omira@jumacinternational.nl.

Proper usage

This product is intended only for the purposes described in this manual.

The supplier is not responsible for any injury or damage caused by using the product outside its intended use. In such cases, the warranty is void.

WARNINGS AND SAFETY INSTRUCTIONS



- Be aware that the packaging material can lead to choking hazards. Avoid contact with children and/or infants.
- Read this manual carefully before using the product and save it for future use.
- Always observe the following precautions when using the 'mole repellent', hereinafter referred to as 'the product'.



General

- If this is your first time using the product, it is important to read the manual and instructions carefully.
- If the product is malfunctioning, dropped or damaged, do not use the product and consult our customer service.
- Before each use, check the parts and/or accessories for damage or wear (cracks/breakage) that may adversely affect its operation and, if so, replace them with original or manufacturer-recommended parts and accessories.
- Do not use accessories not offered by the supplier. They may pose a danger to the user and damage the product.
- Put the product out of operation if it is no longer possible to use it safely. In this regard, safe operation cannot be guaranteed if the product: is not working properly, is visibly damaged, has been subjected to severe transport-related loads and has been stored in poor environmental conditions for an extended period of time.
- Use the product only for the purposes indicated in this manual.
- Do not disassemble, repair or restore the product on your own initiative. Doing so may cause damage to the product. For your own safety, these parts should only be replaced by authorized service personnel and/or as directed by the distributor.
- The product is designed and intended for personal use. Do not use the product for commercial purposes.
- The product is intended for outdoor use only.
- Never place the product under mechanical stress.
- The product is intended for use as a repellent only and should not be used for other purposes.
- It is important to recognize that electrical devices and batteries can present potentially serious hazards that can result in both (serious) injury and even death. These hazards include, but are not limited to, injury, fire, electric shock and damage to the electrical system. To help you avoid these hazards, the safety instructions below have been prepared. Applying common sense and respecting the device are essential steps to reduce and/or prevent the risk of possible injury.
- Do not use excessive force when pressing the power button on the product.
- Place the product in a safe location in your garden or lawn. In doing so, watch out when working with garden tools and/or machines such as lawn mowers etc.

- It is forbidden to allow children and animals in the immediate vicinity of the battery.
- Follow the local laws and regulations regarding repelling moles.

People

- Persons operating the product must be competent and aware of proper operation and safety instructions.
- Cleaning and/or turning off the product should not be performed by children. Keep the product out of the reach of children.
- The product must not be used by people with physical or mental disabilities. Use of the product is allowed only when a supervisor is present, who is responsible for the safety of the user.
- Do not allow children to play with the product. Use and store the product out of the reach of children.

Usage

- Place the product only in locations where you suspect moles are active, such as in the lawn and/or flower bed.
- Make sure the product is stable and cannot fall over.
- Store the product in a safe place, out of the reach of children and pets, when not in use.
- Turn the product off at all times if smoke is produced or if unusual odors or sounds are emitted. In these cases, do not use the product until it has been inspected by the manufacturer and/or qualified person. Never inhale smoke from a potential product fire. Consult a doctor if smoke is inhaled. Inhaling smoke may be harmful.
- It is essential to follow applicable European and local laws regarding the use of this product to ensure that it is used responsibly.
- Do not cover the product if it is activated. Ensure proper ventilation around the product.
- The product is not waterproof. The product has an IP65 rating. This means that the product is resistant to water jets and dustproof. Do not immerse the product in water. If water does get in or on the product, allow it to dry.
- Do not drop the product from a great height and make sure the product cannot fall over when activated.
- Do not move the product when it is on.
- The product is not dishwasher safe.



- Keep the product away from heat sources and open flames. Never use the product in or near places where the ambient temperature is relatively high, for example: barbecues, outdoor fireplaces, burning candles, etc.
- Do not expose the product to excessive temperature fluctuations. The product is designed to work best at ambient temperatures between 0 °C and +40 °C and to be stored at temperatures between -10 °C and +40 °C. Doing so may damage the product and shorten battery life if the product is stored and/or used outside this temperature range.

Electrical

- Before first use, remove all packaging material and any stickers on the solar panel.
- Never place the product near hot objects. The heating of the product may cause ignition of the battery.
- Never attempt to charge the product's battery through the solar panel if the battery is leaking. In this case, immediately move away from the product due to fire or explosion.
- Never charge the battery through the solar panel near flammable materials.
- Never attempt to replace, modify or disassemble the battery. It is not replaceable.
- In case of leaking or damaged batteries, wearing appropriate safety gloves is necessary to prevent caustic injuries to the skin.
- Never use the product if the battery begins to emit odor or overheats.
- Never touch leaking substances and avoid inhaling vapors from the battery.
- Do not open the battery.
- Never throw the battery into an open fire.
- Never intentionally short-circuit the battery. If shorted, a battery may explode and/or leak.

Product delivery

- When delivered, check if the contents of the package match the ordered product. If any parts and/or accessories are missing, immediately inform the relevant distributor. If the product appears damaged, immediately file a complaint with the carrier and provide the distributor with a detailed description of the damage. Keep the damaged packaging and take photos if necessary to support the complaint.

Package content

- Mole repellent solar powered - Set of 2 pieces - EAN 8720938203237

Product features

Product overview

1. Solar panel
2. On/off button
3. Housing
4. Foot
5. Ground pin



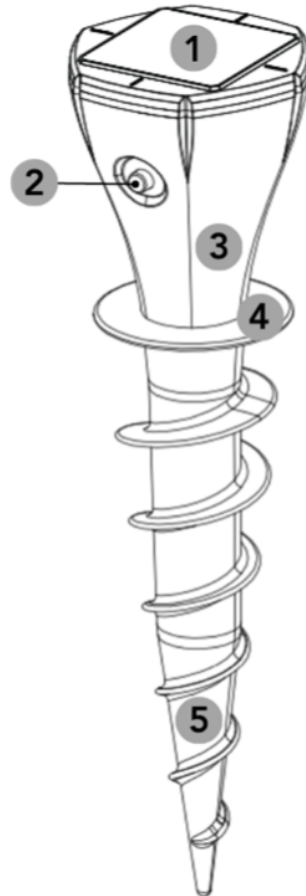
Technical data

Brand:	Omira®
Color:	Green
Material:	ABS + PC
Quantity:	Set of 2 pieces
Size:	65 x 70 x 250 mm (LxWxH)
Weight:	110 gram each
Power supply:	Solar energy
Solar panel:	4,5 V 45 mAh Polysilicon 43 x 43 mm
Battery:	3,7 V Lithium (rechargeable)
Battery capacity:	200 mAh
Operating time:	5 days of 120 hour (after fully charged)
Current:	45 ~ 55 mA
Frequency:	400 ±50 Hz
Operating distance:	100 m ²
Works for:	Moles
Working temperature:	0 °C till +40 °C
Storage temperature:	-10 °C till +40 °C
Waterproof rating:	IP65
Certificates & Approvals:	CE, RoHS

Instructions for use

Before use

1. The product must be placed outdoors in a location where the solar panel receives direct sunlight for at least eight hours a day. In places with a lot of shade, the battery cannot be fully charged and the product may stop working.
2. The product contains no wiring and cannot be charged by cable.
3. No tools are required when installing the product. Only turn the ground pin (5) vertically into the ground. Do not use an excessive amount of force when doing so. Do this until the base (4) is reached.
4. The product is designed to be placed in soft ground:
5. If the ground contains stones, first use suitable tools to make a hole in the ground. This hole should have the same dimensions as the ground stake.
6. If the ground is hard and compact, first moisten the surface with water. This will prevent possible damage to the product.



Warnings:



- Do not use tools to install the product. This should be done manually.
- At the chosen destination of placement, check for any underground cables or pipes. Thus, the ground stake may pierce these which may cause property damage and even injury.
- Insert only the ground pin (5) into the ground. Make sure the base (4) rests on the ground and the housing (3) protrudes above the ground. This prevents the product from flooding during heavy rain.
- Do not install the product in places where people and/or animals may trip over it.
- Place the product around the area where mole activity is observed. The product works in a circular pattern, covering up to about 100m² (depending on soil quality). Make sure that there are no obstacles within this area that can impede the free spread of vibration waves, for example, large obstacles such as foundations can block the signal. Also, in areas of high mole activity, it is highly recommended to install 2 devices on each circular area of 100m² to maximize the use of the product.

Before first use

- The product's rechargeable battery is not completely full when the product is delivered. This is done to prevent possible damage to the battery during transportation. For this reason, the product should be fully charged in direct sunlight for the first 2 days. To do this, turn the power button to the off position and let the sun charge the battery for the next 2 days. After these 2 days, turn the power button to the on position so that the product can function.

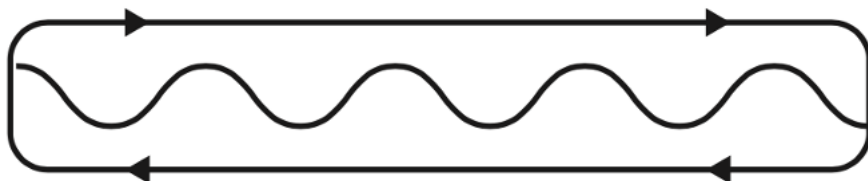
Usage

Activate

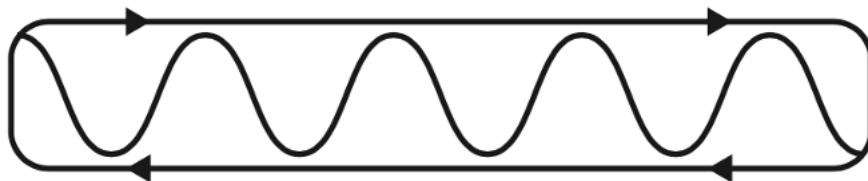
- Press the power button to the on position. The product starts an automatic self-test which is effective for 30 seconds. In this process, the product generates 3 vibration modes after which it starts working.

Three vibration modes:

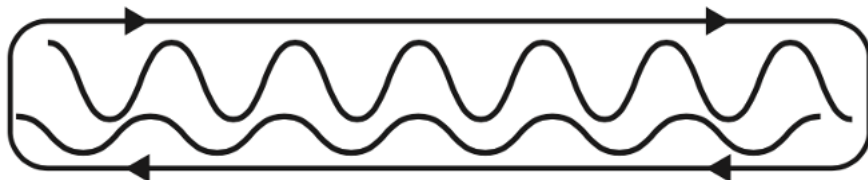
- 1) **Alarm mode:** the product vibrates for 5 seconds then stops for 115 seconds.



- 2) **Fast mode:** the product vibrates 5 times for 5 seconds then stops for 115 seconds.



- 3) **Symphony mode:** vibrates 2 times, once for 2 seconds and once for 3 seconds. After this, it stops for 115 seconds.



Notes

- The mode in which the product is in automatically changes every 24 hours.
- The product may need 2 weeks before it works at its best. Therefore, the product's vibrations build up gradually and will become more powerful over time. Thereby, the moles (if already established in the area) will move extra during the first days/weeks due to the vibration of the product. This can lead to extra molehills in the beginning and will gradually decrease over time. Because of this, it is important to give the product sufficient time.

Winter usage

- Do not place the product outdoors when extremely cold weather conditions occur:
- Battery capacity and life may be affected by surrounding temperature. To maximize battery life, we recommend storing the product when the temperature drops below 0°C.
- Extremely low temperatures may damage the product casing.
- Remove the product from the ground if the ground starts to freeze.

General weather tips

- Product performance may be affected by weather conditions.
- The product is rainproof. In case of snow, we recommend removing and storing the product to ensure the life of the product.
- For optimal charging time, it is important that the product's solar panel is free of dust and dirt.
- During long, cloudy/rainy days, the product's battery may not be able to fully charge. In these cases, the usage time will be shorter than expected. To cover a single period of time, the product is equipped with a battery capable of remaining functional for several days, even in limited sunlight. When the battery is fully charged, it can provide enough power to keep the product operational even at night. This ensures continuous operation.
- Remove the product if heavy rain is predicted and flooding may occur.



Maintenance and cleaning

Cleaning

- Always turn the product off before cleaning the product. Do this by using the on/off button on the housing.
- The product can only be cleaned by hand. Use only a soft cloth and slightly moisten it. Then dry the product carefully.
- NEVER use aggressive cleaning agents, alcohol or other chemical solutions. These may penetrate the casing and/or affect the function of the product.
- Do not use abrasive objects to clean the product.
- Do not use excessive force when cleaning the solar panel or power button. This may break the solar panel and activate the product.
- Never allow children to clean the product.

Maintenance

- The product is maintenance-free aside from periodic cleaning of the housing and solar panel.
- Never repair or disassemble the product on your own initiative. Always contact the relevant distributor for this.
- Check the product at regular intervals for any damage and/or wear.

Warnings:



- It is not permitted to open the product housing for the purpose of maintenance. Opening the housing or incorrect reassembly may have serious consequences, such as: electric shock, damage, short circuit or even fire. Opening the housing will immediately void the warranty.
- The product contains no user maintainable parts.
- The battery is NOT replaceable.

Storage

Store the product in a dry, clean place that is not exposed to direct sunlight and not in extremely high or low temperatures. Clean the product before storing it. Store the product away from children and/or pets at all times.

Disposal and recycling

Think about the planet and contribute to a cleaner living environment. This product is regulated by European Directive 2012/19/EU. At the end of its lifetime, do not dispose the product with your normal household waste; instead, return it to a government designated collection point or follow your local authority's instructions for recycling electrical appliances.

Service and warranty

If any additional service or information is required regarding the product, please do not hesitate to send an e-mail to omira@jumacinternational.nl. There is a two-year warranty on our products from the date of purchase. All material or manufacturing defects will be repaired free of charge. The following applies:

- Repairs or replacement of parts during the warranty period will not extend the warranty period.
- The warranty is void if modifications have been made, non-original parts have been installed, or if the device has been repaired by a third party.
- Parts subject to normal wear and tear are not covered by the warranty.
- The warranty is valid only upon presentation of the original, unaltered and dated purchase receipt.
- The warranty does not cover damage caused by actions deviating from those described in the user manual or by neglect.
- Transportation costs and risks associated with the transportation of the product or parts are always the responsibility of the buyer.

Disclaimer

- Subject to change; specifications may change without notice.

© **Jumac International**
Weg en land 42L
2661 KR Bergschenhoek
The Netherlands
10/2023 - V.1.0.1