




→ A

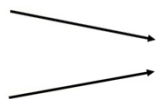


→ B




→ C


# 1. Cushion/Cojín/ Coussin/Kussen.



Straps on the cushion, to be tied between the upper and lower parts of the chair.  
Las cintas del cojín deben estar atadas entre las partes superior e inferior de la silla.  
Sangles sur le coussin, à nouer entre les parties hautes et basses du fauteuil.  
Riemen op het kussen, die tussen de bovenste en onderste delen van de stoel worden vastgemaakt.




# 2. Bottom Part /Parte inferior/ Partie inférieure/Onderste deel.



TOP (Small diameter)  
PARTE SUPERIOR (diámetro pequeño)  
HAUT (petit diamètre)  
BOVENKANT (Kleine diameter)



BOTTOM (Large diameter)  
PARTE INFERIOR (diámetro grande)  
BAS (grand diamètre)  
ONDERKANT (Grote diameter)



# 3. Top Part /Parte superior/ Partie supérieure /Bovenste deel.



# 4. Correct Position /Posición correcta/ Position correcte /Juiste positie



## NOTE /NOTA/ REMARQUE /OPMERKING:

1. Please ensure that all parts are installed correctly. Especially for the bottom, it is not justified to be installed upside down.

1. Asegúrese de que todas las partes quedan instaladas correctamente. Debe tener especial cuidado con la parte inferior, que en ningún caso se puede instalar cabeza abajo.

1. Assurez-vous que toutes les pièces sont correctement installées. Prenez garde à l'installer du côté correct, il ne doit pas être utilisé à l'envers.

1. Zorg dat alle onderdelen juist geïnstalleerd zijn. In het bijzonder voor de onderkant, deze mag niet ondersteboven worden geïnstalleerd.

2. Make sure the strap on the cushion is installed correctly.

2. Asegúrese de atar correctamente las tiras del cojín.

2. Assurez-vous que la sangle du coussin est correctement installée.

2. Zorg dat de riem op het kussen juist is geïnstalleerd.