

尺寸：100x130mm

家用除湿机



(使用说明书)
感谢您使用我们的产品,请使用前仔细阅读产品说明书。

目录/Catalogue/ディレクトリ

中文 P2-P7
English P8-P14
日本語 P15-P21

01

产品零部件名称



- 触摸按钮
- 显示屏
- 出风口
- 水位线
- 电源接口
- 把手
- 进风口
- 水箱盖子
- 水箱
- 导水管口和盖子

产品功能按键介绍

开关键:
短按开机,默认开启七彩灯,开启负离子模式,再次按关机。

02

LED氛围灯:
单按进入定色选择模式,有7种颜色可选。

定时功能:
单按一次开启定时功能,默认定时8H,第2次按定时12H,第3次按定时24H,第4次按关闭定时功能。

睡眠模式:
单按一次开启睡眠模式,再次按关闭睡眠模式。

注意事项详解

- 1:产品因使用不当、浸水、摔坏或摔坏等,造成电气性能不良时,请立即停止使用,并送至专业人员手中进行修理,切勿自行拆卸。
- 2:产品不使用时,应妥善保管好,防止外部重物压伤或压坏产品,避免造成产品破损以及不必要的损失。
- 3:不可使用化学试剂擦拭产品,以免造成接口的损坏,致功能不良。
- 4:产品使用时请远离儿童能够接触的范围。
- 5:请用附赠的适配器给机器供电。
- 6:不可将本产品用作它用。
- 7:本产品属于高压产品,应避免儿童玩耍的地方,使用时需注意查阅使用手册。

03

水箱和导水管的使用



抽拉式水箱设计:可轻松提起水箱拉出来,水箱盖也可取下,方便倒水和清洗。

导水管设计:水箱设有导水管,取下导水管盖子即可外接排水管,让机器不停的工作,当你出去外出旅行也无需担心会水满,比传统水箱更实用。

产品特点

- 1:内置大功率半导体制冷器件,高效降温。
- 2:显示屏屏工作指示,方便直观。
- 3:安静舒适,产品运行过程最大分贝值45dB。

04

常见问题及解决方案

常见问题:如果您在使用过程中遇到以下问题,别着急,先分类别找解决方案;如确认为故障,请及时联系客服。

问题	接通电源后,指示灯不亮产品不工作
造成问题的可能原因	解决办法
电源线未插入或松动	插入电源线进行维护良好的接触
开关按钮接触不良	送去维修
水箱上的红灯总是亮	请清空水箱并安装水箱
亮闪烁,水箱已满或未安装	请清空水箱并安装水箱

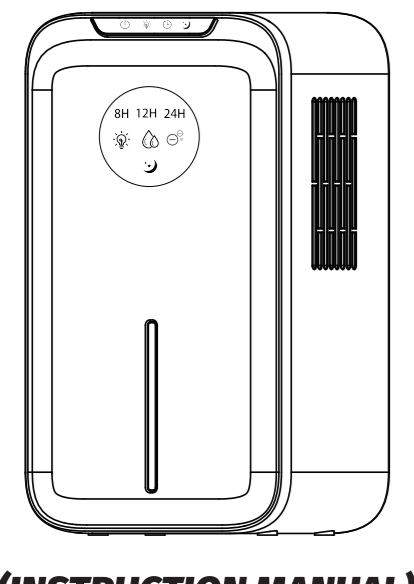
05

产品参数

材质	ABS
电源	AC100-240V 50-60HZ
功率	60W
噪音	45dB (max), 睡眠 < 30dB
水箱容量	2.5L
除湿量	1200ML/D(30°C 80%RH)
产品尺寸	184*135*320mm

07

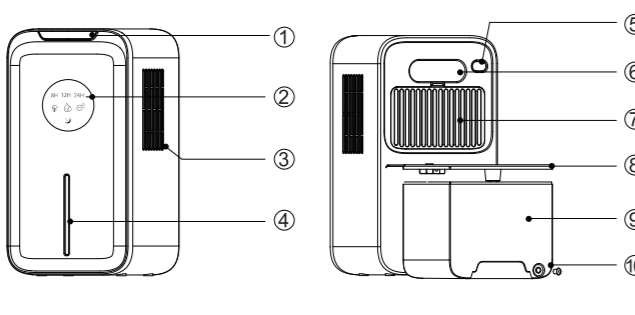
HOUSEHOLD DEHUMIDIFIER



(INSTRUCTION MANUAL)
Thank you for using our products, please read the product manual carefully before using.

08

PRODUCT INSTRUCTION



- 1.Touch Button
- 2.LCD Screen
3. Air Outlet
4. Water Level
5. Power Connector
6. Handle
- 7.Air Inlet
- 8.Water Tank Cover
- 9.What Tank
- 10.Drainage Pipe Interface

BUTTON INTRODUCTION

ON/ OFF
Short press to turn on, turn on the colorful lights by default, turn on the negative ion mode, and press off again.

09

7 COLOR LIGHT
Single press to enter the fixed color selection mode, there are 7 colors to choose from.

TIMING
Single press to enter timing mode, the default timing 8H, press second 12H timing, press third 24H timing, press fourth to close the timing function.

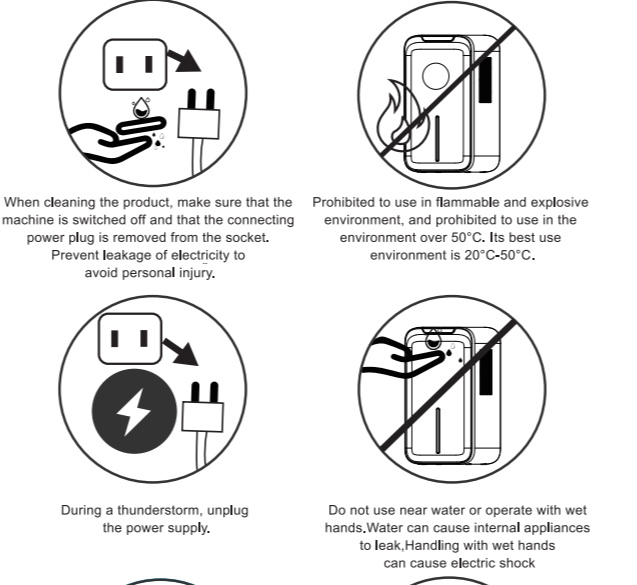
SLEEP MODE
Press once to turn on sleep mode and again to turn it off.

PRECAUT DETAILS

- 1: When the electrical performance of the product is poor due to improper use, flooding, crashing or falling, please stop using immediately. And send to professional hands for repair, do not disassemble.
- 2: When the product is not in use, please pay attention to prevent heavy external hardware from crushing or damaging the product. Product breakage and unnecessary loss.
- 3: Please don't use chemical reagents to wipe the product, so as not to cause damage to the interface, resulting in poor function.
- 4: Please keep away from children when using the product
- 5: Please use the attached cable to power the machine.
- 6: Please don't use this product for any other purpose.
- 7: This product belongs to high pressure products, should be away from children's play place, please read the user manual when using.

10

USE OF WATER TANK AND AQUEDUCT



Push-pull water tank: The tank can be gently lifted out, the tank cover can also be removed, easy to pour water and cleaning.

Water guide design: The water tank is equipped with a water guide pipe, and the water guide pipe can be connected to the external drain pipe by removing the lid of the water pipe, so that the machine can work non-stop, and you don't need to worry about it being full when you go out to travel, which is more practical than the traditional water tank.

PRODUCT FEATURES

- 1: Built-in high-power semiconductor refrigeration device, efficient dehumidification.
- 2: Display screen work instructions, convenient and intuitive.
- 3: Quiet and comfortable, the maximum decibel value of the product operation process is 45dB.

12

PROBLEMS AND SOLUTIONS

Common problems: If you encounter the following problems in the process of use, don't worry, first classification don't find a solution The scheme; If the fault is confirmed, contact maintenance in time.

Problem	After the power is switched on, the indicator light is not on and the product does not work
Reason	Solution
Power cable not inserted or loose	Insert the power cable for maintenance Good contact
Poor contact on/off key	Send for repair
The red light on the tank Always bright	Please empty the tank and Installation of water tank
Light on/blinking, the tank is full Or not installed	Please empty the tank and Installation of water tank

13

PRODUCT PARAMETER

Material	ABS
Power supply	AC100-240V 50-60HZ
Power	60W
Noise	45dB (max), sleep < 30dB
Tank capacity	2.5L
Dehumidification volume	1200ML/D(30°C 80%RH)
Product size	184*135*320mm

14

家庭用除湿機



(取扱説明書です)
ご使用ありがとうございます。ご使用前には取り扱い説明書をよくお読みください。

15

部品名です



- 1.キーをタッチします
- 2.ディスプレイ
- 3.排気口
- 4.水位
- 5.電源コネクタ
- 6.ハンドル
- 7.エアインテーク
- 8.水タンクの蓋
- 9.水タンク
- 10.ウォーターガイドノズルとカバー

機能ボタンの案内です

鍵を開けます
短押ししてオンにし,デフォルトでカラフルなライトをオンにし,マイナスイオンモードをオンにして,もう一度オフを押します。

16

7イルミネーション
ワンクリックで定色選択モードに入り,7色から選択できます。

タイミングです
単一回は機能オンにして,デフォルトのタイミング8H,2回目のタイミング12H,3回目を押します24Hのタイミングで,4回目はオフのタイミング機能を押します。

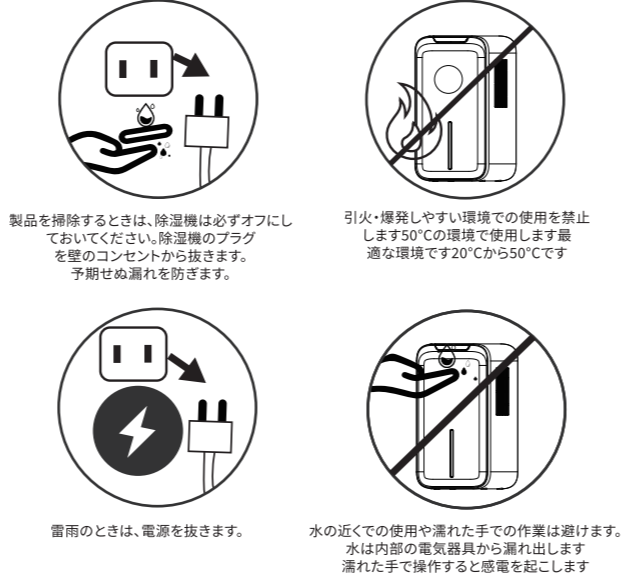
睡眠パターンです
1回だけスリープモードをオンにし,再度スリープモードをオフにします。

注意事項を詳しく説明します

- 1.製品の不適用、浸水、衝突または落下などにより、電気的な性能不良が生じた場合は、直ちに使用を中止してください。自分で解体しないように専門家の手で修理します。
- 2.製品を使用しない時、適切に保管して、外部のハードウェアの重い物が製品を傷つけたら必ず停止して、原因を避けるべきです。製品の破損および不要な損失です。
- 3.化学試薬を使用して製品を拭いてはいけません。インターフェースの損傷、機能不良を起こさないようにします。
- 4.お子様の手の届く範囲から離れてお役ください。
- 5.付属のアダプターで機器に給電をお願いします。
- 6.本製品を流用してはいけません。
- 7.この製品は高圧製品に属して、子供の遊ぶところから遠く離れるべきで、使用する時注意して使用マニュアルを読んでおきましょう。

17

水タンクや水道管の使用です



フィルタ:空気中のほこりや粒子、その他の有害物質をろ過し、空気を浄化する役割を果たし、環境をより快適で安全にし、フィルターはいつでも取り外すことができます。

ウォーターガイドの設計:水タンクにはウォーターガイドパイプが装着されており、ウォーターガイドを取り外します。パイプカバーは外部排水管に接続でき、機械が停止しません。仕事、外出し旅行するときに、あなたはそれについて心配する必要はありません。一度試して、従来の水タンクよりも実用的です。

製品の特徴

- 1:内蔵の高出力半導体冷凍装置、効率的な除湿。
- 2:便利で直感的な画面の作業指示を表示します。
- 3:静かで快適で、製品操作プロセスの最大デシベル値は45dBです。

18

よくある質問と解決策です

よくある問題:もしあなたはその使用の過程の中で以下の問題に出会ったら、焦らず、先に分類して解決を探してはいけません。案です;故障が確認されましたら、すぐに連絡して修理してください。

問題	電源投入後、ランプが点灯しないと製品が動作しません。
問題の原因が考えられます	解決策です
電源コードが入っていません	電源コードを差し込んでメンテナンスします良い接触です
キーコンタクト不良です	修理に出します
タンクの赤いランプですいつも明るいです	タンクを空にしますタンクを設置します
点灯/点滅タンクは満杯です未インストールです	タンクを空にしますタンクを設置します

19

製品スペックです。

材質	ABSです
電源	ac100-240v 50-60HZ
出力	60Wです。
ノイズは	45db (max), 睡眠は30dbです。
水タンク容量	2.5Lです
除湿量	1200ML/D(30°C 80%RH)です。
製品サイズ	184*135*320mmです

20