

# Online handleiding Professionele Pedicureset

Beste LifeNeeds klant,  
Bedankt voor jouw aankoop!  
Hierbij ontvang je onze  
zelfgeschreven handleiding waarmee  
je het meeste uit deze tool haalt.

Veel gebruiksplezier!



**LIFENEEDS**  
EVERY DETAIL COUNTS



# Inhoud

- 1 Jouw handige aankoop!
- 2 Productinformatie & hoe te gebruiken?
- 3 Tips & Tricks
- 4 Vragen & contact
- 5 Inhoud verpakking
- 6 Garanties

# Bedankt voor jouw handige aankoop!



Welkom bij de online handleiding van LifeNeeds, Een innovatieve & duurzame manier van handleidingen verstrekken.

Het is anders dan dat je gewend bent, maar LifeNeeds draagt graag zijn steentje bij aan het milieu.

Samen met jou! We hopen je op deze manier te voorzien van duidelijke instructies. Voor vragen kunt u gerust contact opnemen via de website van jouw aankoop!



## Roestvrijstaal

HOOGWAARDIG KWALITEIT DIE NIET MAKKELIJK ROEST



- 20x eeltmesjes
- Handvat van gehard hout
- lichtgewicht
- Eco vriendelijk
- Makkelijk te gebruiken
- Roestvrij

### OPBERGHOES

OM ALLE TOOLS NETJES OP TE BERGEN

# Productinformatie & hoe te gebruiken?

2

Je voeten krijgen dagelijks veel te voorduren, eelt en onverzorgde nagels en tenen liggen op de loer. Een bezoek aan de pedicure kost veel tijd en is vaak erg duur; daarom introduceren wij onze Pedicureset!

Onze Pedicureset is een musthave als je je voeten optimaal wilt verzorgen, pijnlijke voeten wilt genezen en voetproblemen, zoals ingegroeide nagels, wilt voorkomen.

Met onze Pedicureset bespaar je de kosten van een dure pedicurebehandeling. Vanaf heden kan je je voeten namelijk zelf verzorgen met professionele en gebruiksvriendelijke tool. Gebruik de set waar en wanneer je wilt.

Deluxe set

Bespaar  
tijd en  
geld

Premium  
materiaal

Uitgebreide  
set



# Hoe te gebruiken?

## Gebruik Pedicureset

Met onze Pedicureset beschik je over verschillende handige tools voor het verzorgen van je voeten. Met de Eeltverwijderaar verwijder je eelt en overtollige huid. Hiermee creëer je gladde en gezonde voeten.

1. Week je voeten voor 15 tot 30 minuten in een warm voetbad;
2. Droog je voeten met een schone handdoek;
3. Ontspan je voet en haal de Eeltverwijderaar langs de bal en hiel van je voet om overtollig eelt te verwijderen;
4. Herhaal 1 tot 3 keer en probeer duwen te voorkomen.



**1** WEEK JE VOETEN VOOR 15 TOT 30 MINUTEN IN EEN WARM VOETBAD;



**2** DROOG JE VOETEN MET EEN SCHONE HANDDOEK;



**3** ONTSPAN JE VOET EN HAAL DE EELTVERVERIJDERAAR LANGS DE BAL EN HIEL VAN JE VOET OM OVERTOLLIG EELT TE VERWIJDEREN;



**4** HERHAAL 1 TOT 3 KEER EN PROBEER DUWEN TE VOORKOMEN;

# Tips & Tricks


3

Het gebruik van de tools in onze Pedicureset gaat eenvoudig. Met de uitgebreide set kan je een volledige pedicure uitvoeren.

Naast het verwijderen van eelt, kan je ook je nagels schoon en gezond houden.

- Nagelschraper: voor de moeilijk te bereiken eeltplekken.
- Nagelschraper/lifter: om de nagel te liften en schoon te maken.
- Dubbelzijdige hoekvijl: voor de moeilijk te bereiken eeltplekken.

## Makkelijk om je nagel schoon te maken





### Schuine nagelschraper

Voor de moeilijk te bereiken eeltplekken



### Dubbelzijdige hoekvijl

Voor de moeilijk te bereiken eeltplekken



### Nagelheffer

De nagel op de juiste manier op tillen en schoonmaken



# Vragen & contact

4

Ons doel is om onze tools zo handig mogelijk te maken. Toch kan je als nieuwe gebruiker vragen hebben.

Onze klantenservice staat klaar om jouw vragen te beantwoorden en je zo goed mogelijk te helpen.



## Contact

Heb je vragen over dit product? Wil je meer weten over LifeNeeds? Of heb je feedback/suggesties? Laat het dan gerust weten.

Neem contact op via Bol.com:

- Ga naar de productpagina.
- Als je het artikel hebt gevonden, staat er rechts onder de prijs "LifeNeeds".
- Druk daarna op "Meer over LifeNeeds"
- Druk hier op 'Email de verkoper'.

Via BOL-chatbot Billie:

- Ga naar [www.bol.com](http://www.bol.com).
- Druk rechtsonderin op het chatbalkje.
- Zie je dit balkje niet? Druk dan [hier](#).



# Inhoud verpakking

5

Je eigen verzorging staat op de eerste plaats, daarom is onze Pedicureset uitsluitend gemaakt van premium materiaal.

Dit vind je in jouw pakket:

- ✓ 1 nagellifter
- ✓ 1 dubbelzijdige hoekvijl
- ✓ 1 nagelschraper
- ✓ 1 eelt-verwijderaar (mes)
- ✓ 1 eelt-verwijderaar (rasp)
- ✓ 1 kleine borstel
- ✓ 20 eeltmesjes
- ✓ 1 luxe opbergdoos

## Roestvrij staal en gehard hout



Gewicht: 125 gr

### Inhoud:

- 1x Nagellifter
- 1x Dubbelzijdige hoekvijl
- 1x Nagelschraper
- 1x Eeltverwijderaar (mes)
- 1x Eeltverwijderaar (rasp)
- 1x Kleine borstel
- 20x Eeltmesjes
- 1x Luxe opbergdoosje





# Garanties



Hieronder vind je meer informatie over de garanties die wij aanbieden voor onze producten. Dit zijn de algemene garantie voorwaarden van LifeNeeds. Deze garanties zijn gebaseerd op de Nederlandse wetgeving.

1. Op onze producten zit een garantie van twee jaar vanaf de originele aankoopdatum bij LifeNeeds.
2. Deze garantie is geldig binnen het grondgebied van de lidstaten van de Europese Unie en de Europese Vrijhandelsruimte.
3. Als jouw product binnen de garantieperiode kapotgaat en het om een fabricagefout gaat, dan nemen wij de reparatie voor onze rekening.
4. Mocht het nodig zijn dat wij tijdens de garantieperiode een noodzakelijke reparatie of service uit moeten voeren aan het product, dan betekent dit niet dat de garantieperiode van het product wordt verlengd. De garantieperiode van het product start op de datum van aankoop.



# Garanties

5. Je kunt alleen een beroep doen op de garantie als je het product uitsluitend hebt gebruikt volgens de richtlijnen in deze handleiding.
6. Wanneer je als klant een beroep wilt doen op de garantie, dan heeft LifeNeeds het recht om eerst het product zelf te onderzoeken. Wij onderzoeken of de benodigde reparatie onder de garantie valt. Als dit het geval is, dan zullen wij de reparatie voor onze rekening nemen of een eenzelfde of vergelijkbaar product aanbieden.
7. Als er door een reparatie onderdelen moeten worden vervangen, dan worden deze onderdelen eigendom van LifeNeeds.

## **Wat valt niet onder de garantie?**

- Slijtage door gebruik.
- Schade die is ontstaan door opzet, het niet volgen van de handleiding.
- Schade door verkeerde installatie of aansluiting, verkeerde reiniging, roest, corrosie of waterschade.
- Schade veroorzaakt door abnormale omstandigheden.
- Schade aan decoratie onderdelen of gebruikersonderdelen zoals de batterijen.
- Krassen of verschil in kleur



- Schade welke is ontstaan door reparaties die niet zijn uitgevoerd in opdracht van LifeNeeds.
- Gebruik van het product in een niet-huiselijke omgeving, zoals voor professionele doeleinden.
- Schade die ontstaat door het transporteren van het product in kwestie.
- Schade door gebruik van het product buiten het land van aankoop.

Bedankt voor jouw vertrouwen!  
&  
Veel plezier met je nieuwe tool!

