

# auronic

## Gebruiksaanwijzing - Voetmassageapparaat

## User Manual - Foot Massager

## Manuel d'utilisation – Appareil de massage des pieds


---

**NL** p.2 - 7

Model / Modèle : AU3080

**EN** p.8 - 13

**FR** p.14 - 19



CHN  
MADE IN CHINA



**RoHS**



**CE**



Lees de instructies  
Please read the manual  
Veuillez lire ce mode d'emploi

## ► Introductie

- Bedankt dat je hebt gekozen voor een Auronic product! Volg altijd de veiligheidsvoorschriften voor veilig gebruik. Mochten er vragen zijn over het product, neem dan contact met ons op via email: [service@auronic.nl](mailto:service@auronic.nl).

### Beoogd gebruik

- Dit product is uitsluitend bestemd voor de doeleinden beschreven in de handleiding.
- De leverancier is vrijgesteld van aansprakelijkheid voor enig letsel of schade veroorzaakt door het gebruik van het product buiten het beoogde gebruik ervan.
- Neem altijd de volgende voorzorgsmaatregelen in acht wanneer u gebruik maakt van 'het Voetmassageapparaat', hierna te noemen 'het product'.

## ► Waarschuwingen en Veiligheidsinstructies

⚠ Let erop dat het verpakkingsmateriaal niet in handen komt van kinderen. Zij kunnen erin stikken!

⚠ Lees voor gebruik de gebruiksaanwijzing aandachtig door en bewaar deze goed!

### Algemeen

- Als dit de eerste keer is dat je het product gebruikt, is het belangrijk om de handleiding en instructies zorgvuldig door te nemen. Let op de risico's en consequenties die verbonden zijn aan misbruik van het product. Misbruik van het product kan resulteren in persoonlijk letsel en schade aan het product of producten die erop zijn aangesloten.
- Gebruik het product alleen voor de doeleinden aangegeven in deze handleiding.
- Als het product niet goed functioneert, gevallen of beschadigd is, gebruik het product dan niet en raadpleeg dan de Customer Service.
- Het product is ontworpen en bedoeld voor privégebruik. Gebruik het product niet voor commerciële doeleinden.
- Laat het product niet onbeheerd achter wanneer het in gebruik is. Als je het product niet gebruikt, zet het product dan uit en haal de stekker uit het stopcontact.
- Trek niet aan het snoer om de stekker uit het stopcontact te halen.
- Verplaats het product niet door aan het snoer te trekken en draai het snoer niet.
- Zorg ervoor datje niet over de kabel struikelt en dat de kabel niet geknakt of gedraaid is, of vast zit.

### Personen

- Het product is niet geschikt voor mensen (inclusief kinderen) met een fysieke of mentale beperking, of mensen die geen ervaring met of kennis over het product hebben. Gebruik van het product is alleen toegestaan als er een toezichthouder bij is, die verantwoordelijk is voor de veiligheid van de gebruiker.
- Gebruik en bewaar het product buiten het bereik van kinderen. We raden aan om het Voet massageapparaat alleen te gebruiken als je 16 jaar of ouder bent.
- Gebruik het product niet als je: een elektronisch implantaat zoals een pacemaker hebt; zwanger bent; verwondingen of blessures aan je voet(en) hebt, of aandoeningen zoals wratten, zwemmerseczeem, uitslag of open wonden hebt; een kwaadaardige tumor, een hartaandoening, osteoporose of een gebroken wervelkolom hebt; geopereerd bent aan je voet(en); Verkouden bent met koorts of spataderen, trombose, geelzucht, diabetes, zenuwaandoeningen, acute ontstekingen, huidziektes, kapotte huid, of pijn zonder duidelijke of directe aanleiding hebt.
- Gebruik het product niet met meer dan één persoon tegelijk. Gebruik het product niet in de buurt van je ogen of andere gevoelige gebieden. Gebruik het product niet als je in bed ligt of aan het slapen bent.
- Gebruik het product niet vlak voordat je naar bed gaat, het product heeft een stimulerend effect. Gebruik het product niet als je een voertuig of een machine aan het besturen bent.
- Langdurig gebruik van het product kan leiden tot oververhitting. Las na 15 minuten gebruik een pauze in van minstens 15 minuten voordat je het product weer gebruikt.
- Zorg ervoor dat het product niet in contact komt met puntige of scherpe voorwerpen.

### Medische opmerkingen

- Het product dient niet als vervanging voor behandelingen van een arts of een fysiotherapeut.
- Raadpleeg een arts voordat je het product gebruikt als je onverklaarbare pijn hebt, een medische behandeling ondergaat of medische apparatuur gebruikt.
- Om excessieve overstimulatie van de spieren en de zenuwen te voorkomen wordt het aangeraden om het product u niet langer dan 15 minuten achter elkaar te gebruiken.
- Als je pijn of discomfort ervaart tijdens het gebruik van het product of de massage onprettig vindt, stop dan met het gebruik en raadpleeg je arts.

### Elektra

- Haal het product niet uit elkaar, repareer en herstel het product niet. Dit kan schade aan het product aanbrengen. Voor de eigen veiligheid mogen deze onderdelen alleen vervangen worden door geautoriseerd onderhoudspersoneel. Stuur het product altijd naar servicecentrum voor reparaties om schade en persoonlijk letsel te voorkomen.
- Zorg ervoor dat de netspanning die op het type-aanduidingsplaatje staat aangegeven, overeenkomt met die van je stroomnet, voor je het product aansluit.
- Controleer zowel netsnoer als stekker regelmatig op tekenen van schade of slijtage en is daarvan sprake, gebruik het product dan niet en laat het netsnoer en/of de stekker vervangen of repareren door geautoriseerd onderhoudspersoneel.
- Gebruik alleen de adapter die geleverd wordt door de leverancier.
- Gebruik het product niet in de buurt van een bad, een douche, een zwembad, of bij een (was) bak gevuld met water.
- Zorg ervoor dat het product niet in contact komt met water. Dompel het product niet onder in water. Als er toch water in of op het product komt, zet het product dan direct uit en neem contact op met onze klantenservice.
- Raak het product en het stroomsnoer niet met natte handen aan.
- Als de stroom tijdens het gebruik uitvalt, zet het product dan direct uit en haal de stekker uit het stopcontact.
- Het product wordt warm tijdens gebruik. Gebruik het product niet als je gevoelig bent voor hitte.
- Houd het product uit de buurt van vocht, hitte, ruimtes waar de temperatuur relatief hoog is en hittebronnen zoals ovens.
- Dek het product niet af als het aanstaat. Leg nooit kussen of dekens op het product of ertegenaan. Dit kan tot brandgevaar, een elektrische schok, persoonlijk letsel of schade aan het product leiden.

### Overig

- Zorg ervoor dat je de knoppen kort indrukt om het product niet in de war te brengen.
- Steek geen objecten in of door de openingen van het product. Zorg ervoor dat de bewegende onderdelen altijd de ruimte hebben om te bewegen en dat er niks klem zit.

## ► Ontvangen van Verzending

- Controleer of de inhoud van het pakket overeenkomt met de pakbon wanneer je de verzending ontvangt. Licht je leverancier in als er onderdelen ontbreken. Lijkt de apparatuur beschadigd, dien dan onmiddellijk een klacht in bij de vervoerder en geef de leverancier een gedetailleerde beschrijving van de schade. Bewaar de beschadigde verpakkingen om je klacht te onderbouwen.

## ► Inhoud Verpakking

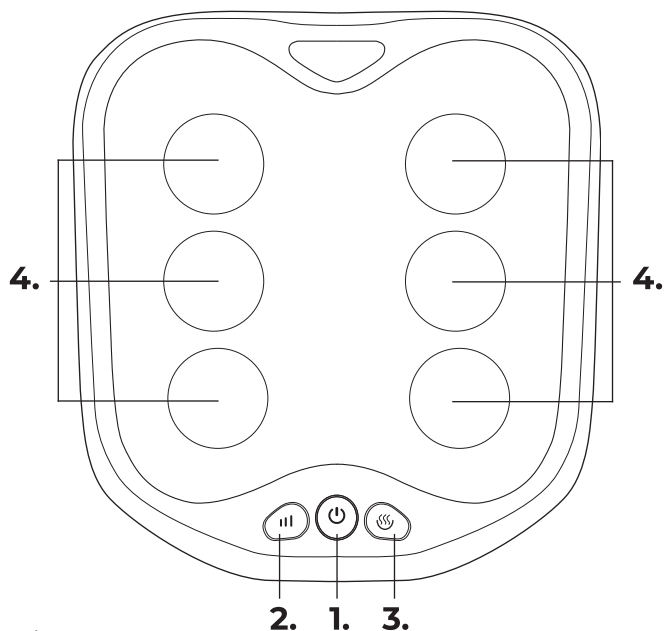
- Auronic Voetmassageapparaat - Model AU3080- EAN 8720195254843

### Bijgevoegde accessoires

- 1x Handleiding
- 1x Stroomadapter
- 1x Afneembare hoes
- 2x Anti-slip pootje

## Producteigenschappen

Productoverzicht



1. Aan-/uit-knop
2. Snelheidsstanden
3. Warmtestanden
4. Massagekoppen

Technische Data

Afmetingen	36,3 x 34,6 x 9 cm
Gewicht	2 kg (zonder adapter)
Kleur	Zwart en grijs
Materiaal	Plastic en stof
Kabellengte	1,8 m
Input Massager	DC 12 V 2 A
Vermogen	24 W
Input Oplader	AC 100 - 240 V ~ 50/60Hz - 0,7 A
Massagetypes	3
Snelheidsstanden	3
Hittestanden	2
Automatische looptijd	15 min.
Type massage	Auto-modus - Shiatsu

Overige eigenschappen

- Afneembare en wasbare hoës;
- Geschikt voor voeten, kuiten en rug.

## Instructies voor gebruik

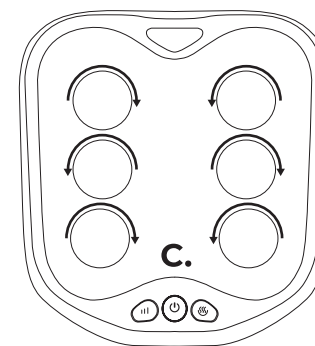
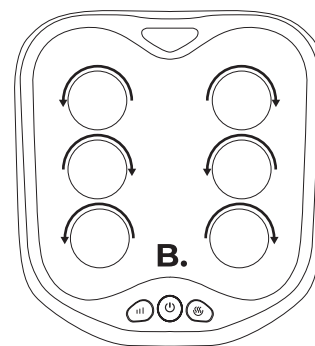
- ⚠ Langdurig gebruik van het product kan leiden tot oververhitting. Na 15 minuten gebruik een pauze in van minstens 15 minuten voordat je het product weer gebruikt.
- ⚠ Dek het product niet af als het aanstaat. Leg nooit kussen of dekens op het apparaat of ertegenaan. Dit kan tot brandgevaar, een elektrische schok, persoonlijk letsel of schade aan het product leiden.
- ⚠ Houd het product uit de buurt van vocht, hitte, ruimtes waar de temperatuur relatief hoog is en hittebronnen zoals ovens.

Gebruiken

1. Plaats het product op een plat oppervlak.
2. Sluit de adapter aan op de corresponderende poort van het product.
3. Stop de stekker in het stopcontact.
4. Zet het product aan met het bedieningspaneel.
5. Kies het gewenste type massage, de snelheidsstand en de hittestand.

Type massage

- A. Druk een keer op de aan-/uitknop om het product aan te zetten. Het indicatorlicht op de aan-/uitknop wordt geel en het product start in auto-modus. De snelheid staat op de lichtste stand en het indicatorlicht is groen. De warmte staat op de hoogste stand en het indicatorlicht is felrood. Je kunt de warmte en snelheid naar wens aanpassen.
- B. Druk twee keer op de aan-/uitknop om de massage te veranderen in een Shiatsu-massage. Het indicatorlicht op de aan-/uitknop wordt rood en de massageknoppen draaien in tegengestelde richting zoals hieronder aangegeven:
- C. Druk drie maal op de aan-/uitknop om de massage te veranderen in een Shiatsu-massage. Het indicatorlicht op de aan-/uitknop wordt groen en de massageknoppen draaien in tegengestelde richting zoals hieronder aangegeven:
  - Druk viermaal op de aan-/uitknop om het product uit te zetten.



Snelheidsstanden

- Druk op deze knop om de snelheid van de massagekoppen in te stellen:
  - Lage snelheid - Indicatorlicht wordt groen
  - Medium snelheid - Indicatorlicht wordt geel
  - Hoge snelheid - Indicatorlicht wordt rood



Warmtestanden

- Druk op deze knop om de warmte in te stellen:
  - Hoog - Felrood indicatorlicht
  - Laag - Zwak rood indicatorlicht



## Onderhoud en Reiniging

### Onderhoud

- Zet het product uit als je het niet gebruikt en haal de stekker uit het stopcontact.
- Houd het product stofvrij.
- Zorg ervoor dat het product niet in contact komt met scherpe objecten die de hoes van het product kunnen beschadigen.

### Reiniging

#### ⚠ Dompel het product niet onder in water om het te reinigen.

- Zet het product uit en haal de stekker uit het stopcontact;
- Maak de basis en het bedieningspaneel van het product schoon met een vochtige doek die kort in schoonmaakmiddel is gedoopt en veeg het product droog met een droge, zachte doek. Gebruik geen schuurmiddelen of verdunners om het product schoon te maken.

## Opslag

- Bewaar het product op een droge, schone plek. Bewaar het product niet in extreem hoge of lage temperaturen

## Probleem - Oplossing

Probleem	Oplossing
Kletterend geluid als het product aanstaat.	Dit geluid is normaal als het product aanstaat.
Het product gaat opeens uit.	Het product gaat automatisch uit nadat als je het 15 minuten achter elkaar hebt gebruikt. Wacht 15 minuten en druk weer op de startknop.
Het product gaat niet aan.	<ul style="list-style-type: none"><li>- Het product gaat automatisch uit nadat als je het 15 minuten achter elkaar hebt gebruikt. Wacht 15 minuten en druk weer op de startknop.</li><li>- Controleer of de adapter goed in het product en het stopcontact zit.</li></ul>

## Weggoien - Recyclen

- Denk aan het milieu en lever een bijdrage aan een schonere leefomgeving! Dit product is onderworpen aan de Europese richtlijn (EU) 2012/19/EU. Gooi het product aan het einde van zijn levensduur niet weg met het normale huisvuil, maar lever hem in op een door de overheid aangewezen inzamelpunt om het te laten recyclen.

## Service en Garantie

- Indien je service of informatie nodig hebt omtrent je product, neem dan contact op met onze klantenservice via [service@auronic.nl](mailto:service@auronic.nl).
- Wij verlenen 2 jaar garantie op onze producten. De klant dient een aankoopbewijs te kunnen tonen en de garantie dient binnen een periode van 2 jaar na de aankoopdatum geldend te worden gemaakt. Let op de garantie geldt niet: bij schade veroorzaakt door onjuist gebruik of reparatie; voor aan slijtage onderhevige onderdelen; voor gebreken waarvan de klant bij aankoop op de hoogte was; bij defecten door eigen schuld van de klant, bij schade door derden.

## Disclaimer

- Veranderingen onder voorbehoud; specificaties kunnen veranderen zonder opgave van redenen

## Introduction

- Thank you for choosing a Auronic product! Please always follow the instructions for safe usage. If you have any questions about the product or experience any problems, please contact us by email: [service@auronic.nl](mailto:service@auronic.nl).

### Intended Use

- This product is only intended for the purposes described in the manual.
- The supplier is released from liability for any injury or damage caused by using the product outside of its intended use.
- Always observe the following precautions when using 'the Foot Massager', hereinafter referred to as 'the product'.

## Warnings and Safety Instructions

⚠ Please ensure that the packaging is kept out of the reach of children! Risk of suffocation!

⚠ Make sure to keep this user manual. Read the manual carefully!

### General

- If, you have not used the product before, it is important that you read and follow the instructions as stated in the user manual. Be aware of the risks and consequences resulting from misuse of the product. Misuse of the product can result in personal injury, or destruction of the instrument/appliance/device and of the installations.
- Use the product only for purposes described in this user manual.
- If the product malfunctions, is dropped or (appears to be) damaged in any manner, do not use the product and contact Customer Service.
- The product is designed and intended for private, non-commercial use only.
- Do not leave the product unattended when in use. When you are not using the product, turn the product off and disconnect the product from the power socket.
- Do not disconnect the product from its power supply by pulling the cable. Do not carry, pull or twist the product by its cable.
- Make sure that you do not trip over the cable. The cable should not be kinked, trapped or twisted.

### Persons

- The product should not be used by persons (including children) with physical, sensory or mental disabilities, or persons (including children) with lack of experience with and knowledge of the product, unless they are supervised or have been given instruction concerning the use by a person responsible for their safety.
- Do not use the product if you:
  - have an electronic metal instrument embedded in your body such as a pacemaker;
  - are pregnant; have a foot injury or foot conditions such as warts, athlete's foot, rashes or open wounds;
  - have a malignant tumor, heart disease, osteoporosis of a fractured spine; have had surgery on your foot/feet; have: a cold with high temperatures, varicose veins, thromboses, jaundice, diabetes, nerve disorders, acute inflammation, a skin disease or broken skin, or foot pain without a direct or identifiable cause.
- Do not allow more than one person to use the product at a time.
- Keep the product away from children when using and storing. We recommend to only use the product when you are aged 16 or over.
- Do not use the product near your eyes or any other sensitive areas. Do not use the product while you are in bed or are sleeping.
- Do not use the product before going to sleep. The massage has a stimulating effect. Do not use the product while driving a vehicle or operating a machine.
- Very long periods of use can lead to overheating. So, after continuously operating the product for 15 minutes, stop for at least 15 minutes before using it again.
- Do not allow the product to come into contact with pointed or sharp objects.

### Medical notes

- The product is not a substitute for treatments administered by doctors or physiotherapists.
- Before using the product, consult your doctor regarding any unexplained pain, if you are undergoing medical treatment or using medical equipment.
- In order to avoid excessively stimulating the muscles and nerves, the recommended massage time should not exceed 15 minutes at a time.
- If you feel any pain or discomfort from use of the product, or find the massage unpleasant, stop the treatment and consult your doctor.

### Electronics

- Do not reconstruct, repair or disassemble the product. This can damage the product. For safety reasons, these parts may only be replaced by authorized service personnel. In order to prevent hazards, always send the product to the service center for repairs.
- Make sure your outlet supplies the correct power voltage to avoid damage to the product.
- Always check the power cord and plug before using the product. Do not operate the product with a damaged cord or plug. A damaged cord or plug must be replaced by a qualified person in order to avoid damages and personal injuries.
- Only use the adapter provided by the supplier.
- Do not use the product in or near a bath, shower, swimming pool, or over a basin filled with water. Make sure to prevent any contact with water. Do not submerge the product in water. If water does get inside the casing, turn the product off immediately and contact our customer service.
- Do not operate the product with damp or wet hands and do not touch the power cord with damp or wet hands.
- If the power fails during the massage, turn of the product immediately and pull the plug from the socket.
- The product heats up during use. Do not use the product if you are sensitive to heat.
- Keep the product away from moisture, heat and in or close to areas where the surrounding temperature is relatively hot (e.g., stoves or other sources of heat).
- Do not cover up the product when it is switched on. Never use it under blankets or cushions. There is a risk of fire, electric shock or injury.

### Other

- Make sure to press the buttons briefly to not confuse the program.
- Do not insert any objects into the openings of the product. Make sure that the movable parts can always move freely and no objects are jammed.

## Receiving Your Shipment

- When receiving your shipment, make sure that the contents are consistent with the packing list. Notify your distributor of any missing items. If the equipment appears to be damaged, file a claim immediately with the carrier and notify your distributor at once, giving a detailed description of any damage. Save the damaged packing container to substantiate your claim.

## Contents of Package

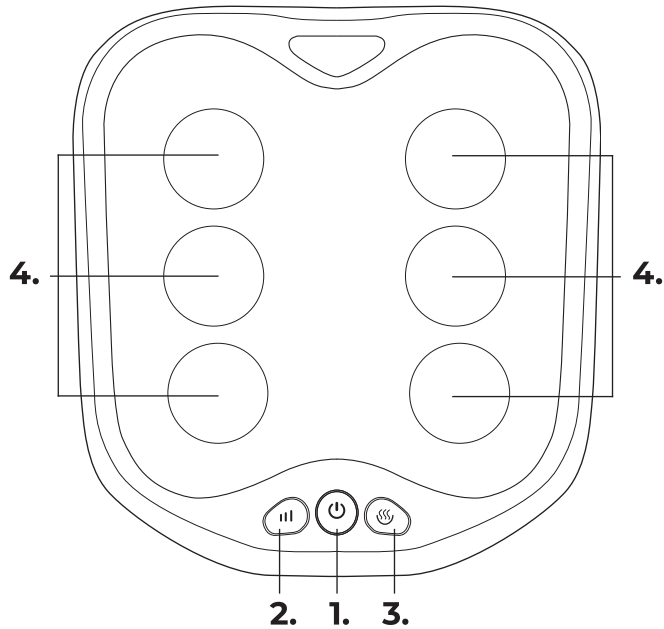
- Auronic Foot Massager - Model AU3080 - EAN 8720195254843

### Included Accessories

- 1x User Manual
- 1x Power adapter
- 1x Removable cover
- 2x Anti slip pads

## Product Features

### Product Overview



1. On/off button
2. Speed modes
3. Heat modes
4. Massage heads

### Technical Data

Size	36.3 x 34.6 x 9 cm
Weight	2 kg (without power adapter)
Color	Black and grey
Material	Plastic and fabric
Cable Length	1.8 m
Input Massager	DC 12V 2A
Power	24W
Input Charger	100 - 240V AC ~ 50/60Hz - 0.7A
Massage Modes	3
Intensity Levels	3
Heat Levels	2
Automatic Runtime	15 min.
Massage Type	Auto Mode - Shiatsu

### Other Features

- Removable and washable cover;
- Suitable for feet, calves and back massages.

## Operating Instructions

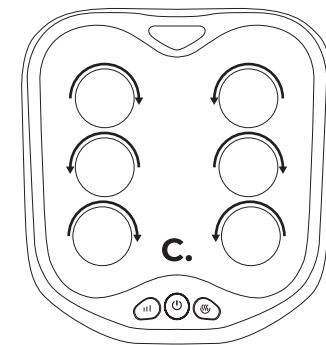
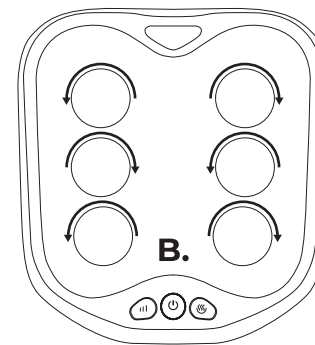
- ⚠ Very long periods of use can lead to overheating. After continuously operating the product for 15 minutes, stop for at least 15 minutes before using it again.
- ⚠ Do NOT cover up the product when it is switched on. Never use it under blankets or cushions. There is a risk of fire, electric shock or injury.
- ⚠ Keep the product away from moisture, heat and areas where the surrounding temperature is relatively hot (e.g., stoves or other sources of heat).

### To use

1. Put the product on a flat surface.
2. Connect the adapter cable to the corresponding port on the product.
3. Plug the adapter into an electrical outlet.
4. Turn the product on using the control panel.
5. Choose the desired massage level, intensity level and heat level.

### Type of massage

- A. Press the power button once to turn on the product. The indicator light on the power button turns yellow and the product starts in auto mode. The speed is at the lightest setting and the indicator light is green. Heat is at the highest setting and the indicator light is bright red. You can adjust the heat and speed as you wish.
- B. Press the on/off button twice to change the massage to a Shiatsu massage. The indicator light on the power button turns red and the massage buttons rotate in opposite directions as shown below:
- C. Press the on/off button three times to change the massage to a Shiatsu massage. The indicator light on the power button turns green and the massage buttons rotate in opposite directions as shown below:
  - Press the power button four times to turn the product off.



### Speed levels

- Press this button to adjust the speed of the massage heads:
  - Low Speed - Indicator turns green
  - Medium Speed - Indicator turns yellow
  - High Speed - Indicator turns red



### Heat levels

- Press this button to set the heat:
  - High - Indicator turns high red
  - Low - Indicator turns low red



## Maintenance and Cleaning

### Maintenance

- Turn off the product when you are not using it and pull the plug from the socket;
- Sweep off the dust;
- Avoid contact with sharp edges or pointed objects which might cut or puncture the cover or massager.

### Cleaning

⚠ Do NOT submerge the product in water and do NOT use water to clean the product.

- Turn off the product and pull the plug from the socket;
- Use a soft, damp cloth that is dipped in a cleaning agent to clean the surface of the base and the control panel and wipe it with a soft, dry cloth. Do NOT use abrasives or thinner to clean the product.

## Storage

- Store the product in a clean and dry place. Do not store the product in extreme high or extreme low temperatures.

## Troubleshooting

Problems	Solutions
The product makes a clattering noise when turned on.	This is normal.
The product shuts off unexpectedly.	<ul style="list-style-type: none"><li>- The product will turn off automatically after 15 minutes of continuous use.</li><li>- Wait 15 minutes and turn the product back on.</li></ul>
The product won't turn on.	<ul style="list-style-type: none"><li>- The product will turn off automatically after 15 minutes of continuous use. Wait 15 minutes and turn the product back on.</li><li>- Check if the adapter is correctly connected to the product and the power socket.</li></ul>

## Disposal - Recycle

- Think about the environment and contribute to a cleaner living environment! This product is subject to the European Directive (EU) 2012/19/EU. At the end of its service life, do not dispose of the product with normal household waste, but deliver it to a collection point designated by the authorities for recycling.

## Service and Warranty

- If you need service or information regarding your product, please contact our Customer Support at [service@auronic.nl](mailto:service@auronic.nl).
- We provide a 2-year warranty on its products. To obtain service during the warranty period, the product needs to be returned with a proof of purchase. Product defects have to be reported within 2 years from the date of purchase. This warranty does not cover damages caused by misuse or incorrect repair; parts subject to wear; defects that the customer was aware of at the time of purchase; damages or defects caused by customer neglect; damages or defects caused by third parties.

## Disclaimer

- Changes reserved; specifications are subject to change without stating grounds for doing so.

## Introduction

- Merci d'avoir choisi ce produit de Auronic ! Suivez toujours les instructions pour une utilisation sûre. Si vous avez des questions sur le produit ou si vous rencontrez des problèmes, veuillez nous contacter par courrier électronique : [service@auronic.nl](mailto:service@auronic.nl).

### Utilisation prévue

- Ce produit est uniquement destiné à l'usage décrit dans le manuel.
- Le fournisseur est dégagé de toute responsabilité pour toute blessure ou tout dommage causé par l'utilisation du produit en dehors de son usage prévu.
- Respectez toujours les précautions suivantes lors de l'utilisation du "l'Appareil de massage des pieds", ci-après dénommé "le produit".

## Avertissements et consignes de sécurité

⚠ Veillez à ce que le matériel d'emballage ne tombe pas entre les mains des enfants. Ils pourraient s'étouffer avec !

⚠ Lisez attentivement le mode d'emploi avant de l'utiliser et conservez-le dans un endroit sûr !

### Général

- Si c'est la première fois que vous utilisez l'appareil de massage des pieds de Auronic, il est important que vous lisiez attentivement le manuel d'utilisation et les instructions. Faites attention aux risques et aux conséquences liés à la maltraitance de l'appareil de massage des pieds. La maltraitance de l'appareil de massage des pieds peut entraîner des dommages corporels et des dégâts à l'appareil ou aux produits qui y sont reliés. Utilisez l'appareil de massage des pieds seulement pour les buts indiqués dans ce manuel.
- Si l'appareil de massage des pieds ne fonctionne pas correctement ou si l'appareil est tombé ou endommagé, ne l'utilisez pas et consultez le service à la clientèle.
- L'appareil de massage des pieds est conçu pour l'usage privé. Ne l'utilisez pas pour des fins commerciales. Ne laissez pas l'appareil de massage des pieds sans surveillance en cours d'utilisation. Quand vous n'utilisez pas l'appareil de massage des pieds, éteignez l'appareil et retirez le cordon d'alimentation de la prise électrique.
- Ne tirez pas sur le cordon d'alimentation pour débrancher la fiche de la prise électrique.
- Ne déplacez pas l'appareil en tirant sur le cordon d'alimentation et ne déformez pas le cordon d'alimentation.
- Assurez-vous que vous ne trébuchez pas sur le cordon et que le cordon n'est pas brisé, déformé ou accroché.

### Personnes

- Des enfants et des personnes ayant un handicap physique ou mental, des personnes qui n'ont pas d'expérience avec et appareil et des personnes qui n'ont pas de connaissance sur et appareil ne doivent pas utiliser et appareil. Utilisation de l'appareil est seulement permis quand il y a un surveillant(e) qui est responsable pour la sécurité de l'utilisateur.
- Utilisez et gardez l'appareil de massage des pieds hors de la portée des enfants. Nous recommandons d'utiliser l'appareil de massage des pieds uniquement si vous avez 16 ans ou plus.
- N'utilisez pas l'appareil si vous; avez un implant électronique comme un stimulateur cardiaque; êtes enceinte; avez des lésions ou blessures aux pieds, ou si vous avez des maladies comme des verrues, de l'eczéma des nageurs, de la dermatose ou des plaies ouvertes; avez une tumeur maligne, une maladie cardiaque, une ostéoporose ou une fracture de la colonne vertébrale; êtes opéré aux pieds; êtes enrhumés avec de la fièvre ou des varices, de la thrombose, de la jaunisse, du diabète, des troubles du système nerveux, des inflammations aiguës, des maladies de la peau, de la peau éraflée ou de la douleur sans cause claire ou immédiate.
- N'utilisez pas l'appareil de massage des pieds avec plus d'une personne à la fois.
- N'utilisez pas l'appareil près des yeux ou autres zones sensibles.
- N'utilisez pas l'appareil si vous êtes dans votre lit ou si vous êtes en sommeil.

- N'utilisez pas l'appareil juste avant que vous alliez vous reposer, l'appareil a un effet stimulant. N'utilisez pas l'appareil en conduisant une voiture ou une machine.
- Une utilisation prolongée peut provoquer une surchauffe. Faites une pause de moins de 15 minutes après une utilisation de 15 minutes avant que vous utilisiez l'appareil à nouveau.
- Assurez-vous que l'appareil n'entre pas en contact avec des objets pointus ou aigus.

### Remarques médicales

- Cet appareil ne doit pas être considéré comme un remplacement d'un médecin ou un physiothérapeute. Consultez un médecin avant que vous utilisiez l'appareil de massage des pieds si vous avez des douleurs inexplicables, si vous subissez un traitement médical ou si vous utilisez des équipements médicaux.
- Pour éviter l'hyper stimulation excessive des muscles et des nerfs, il est recommandé que vous n'utilisiez pas l'appareil de massage des pieds plus longtemps que 15 minutes à la fois.
- Si vous ressentez de la douleur ou d'inconfort en utilisant l'appareil de massage des pieds ou si vous trouvez le massage désagréable, arrêtez l'utilisation et consultez votre médecin.

### Équipement électrique

- Ne démontez pas l'appareil de massage des pieds. Ne réparez ou restaurez pas l'appareil. Cela peut entraîner des dégâts à l'appareil. Pour votre propre sécurité, les pièces peuvent être remplis seulement par personnel de maintenance autorisé. Envoyez l'appareil de massage des pieds toujours à un centre de service pour des réparations pour prévenir des dégâts et des dommages corporels.
- Assurez-vous que la tension du réseau qui est indiquée sur l'image indication-modèle, correspond à celle de votre réseau électrique avant que vous branchiez l'appareil de massage des pieds.
- Contrôlez le cordon et la fiche régulièrement pour des signes de dommages ou d'usure. En cas de dommages ou d'usure, n'utilisez pas l'appareil de massage des pieds et laissez remplacer ou réparer le cordon et/ou la fiche par personnel de maintenance autorisé Utilisez uniquement l'adaptateur fourni par Auronic.
- N'utilisez pas l'appareil de massage des pieds à proximité d'un bain, une douche, une piscine ou un lavabo rempli d'eau.
- Assurez que l'appareil n'entre pas en contact avec de l'eau. Ne plongez pas l'appareil dans l'eau. S'il entre quand même de l'eau sur ou dans l'appareil, éteignez l'appareil immédiatement et contactez notre service clientèle.
- Ne touchez pas l'appareil et le cordon d'alimentation avec des mains mouillées.
- En cas de coupure d'électricité lors de l'utilisation, éteignez l'appareil de massage des pieds immédiatement et retirez le cordon d'alimentation de la prise électrique.
- L'appareil de massage des pieds se réchauffe lors de l'utilisation. N'utilisez pas l'appareil si vous êtes sensible à la chaleur.
- Gardez l'appareil loin d'humidité, de chaleur, des espaces où la température est élevée et des sources de chaleur comme des fours.
- Ne couvrez pas l'appareil de massage des pieds quand c'est activé. Cela peut entraîner un risque d'incendie, un choc électrique, des dommages corporels ou des dégâts à l'appareil.

### Autres

- Assurez-vous d'appuyer brièvement sur les boutons pour ne pas embrouiller l'appareil.
- Ne mettez pas d'objets dans ou à travers les ouvertures de l'appareil. Assurez-vous que les pièces mobiles ont toujours l'espace pour bouger et que rien n'est coincé.

## Recevoir la livraison

- Contrôlez si le contenu de la boîte correspond au bon de livraison quand vous recevez la livraison. Informez votre fournisseur s'il manque des pièces. Quand il semble que l'équipement est endommagé, portez immédiatement plainte au transporteur et lui donnez une description détaillée des dommages. Gardez les emballages endommagés pour étayer votre plainte.

## Contenu de la boîte

- Auronic Appareil de massage des pieds - Modèle AU3080 - EAN 8720195254843

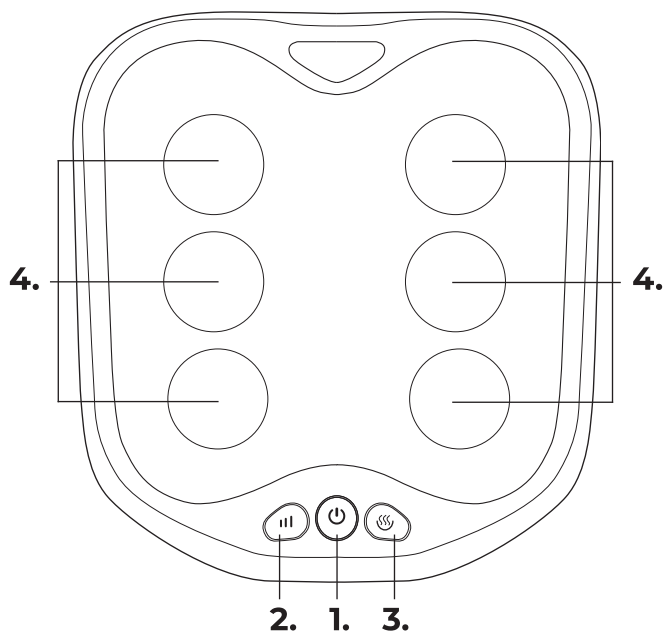
### Accessoires inclus

- 1x Manuel d'utilisation
- 1x l'adaptateur électrique
- 1x Couverture détachable
- 2x Pied antidérapant



## Caractéristiques du produit

Description du produit



1. Bouton marche/arrêt
2. Modes de vitesse
3. Modes de chauffage
4. Têtes de massage

Données techniques

Taille	36,3 x 34,6 x 9 cm
Poids	2 kg (sans adaptateur secteur)
Couleur	Noir et gris
Matériau	Plastique et tissu
Longueur du câble	1,8 m
Entrée Massager	DC 12V 2A
Alimentation	24 W
Chargeur d'entrée	100 - 240V AC ~ 50/60Hz - 0.7A
Modes de massage	3
Niveaux d'intensité	3
Niveaux de chaleur	2
Durée d'exécution automatique	15 min.
Type de massage	Mode Auto - Shiatsu

Autres caractéristiques

- Couverture détachable et lavable;
- Approprié pour les pieds, les mollets et le dos.

## Instructions d'utilisation

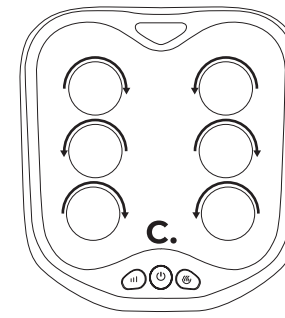
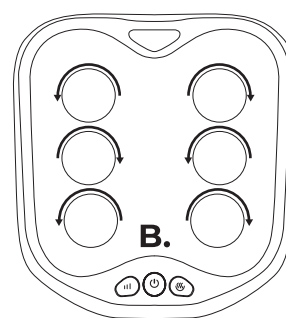
- ⚠ Une utilisation prolongée peut provoquer une surchauffe. Faites une pause de moins de 15 minutes après une utilisation de 15 minutes avant que vous utilisiez l'appareil à nouveau.
- ⚠ Ne couvrez pas l'appareil de massage des pieds quand c'est activé. Ne placez jamais des coussins ou des couvertures sur ou près de l'appareil. Cela peut entraîner un risque d'incendie, un choc électrique, des dommages corporels ou des dégâts à l'appareil.
- ⚠ Gardez l'appareil loin d'humidité, de chaleur, des espaces où la température est élevée et des sources de chaleur comme des fours.

Pour utiliser

1. Placez l'appareil de massage des pieds sur une surface plane.
2. Branchez l'adaptateur au port correspondant de l'appareil de massage des pieds.
3. Branchez la fiche à la prise électrique.
4. Allumez l'appareil avec le panneau de contrôle.
5. Choisissez le type de massage, le réglage de vitesse et le réglage de chaleur souhaité.

Type de massage

- A. Appuyez une fois sur le bouton d'alimentation pour allumer le produit. Le témoin lumineux du bouton d'alimentation devient jaune et le produit démarre en mode automatique. La vitesse est au réglage le plus léger et le témoin lumineux est vert. La chaleur est au réglage le plus élevé et le témoin lumineux est rouge vif. Vous pouvez régler la chaleur et la vitesse comme vous le souhaitez.
- B. Appuyez deux fois sur le bouton marche/arrêt pour passer au massage Shiatsu. Le témoin lumineux du bouton marche/arrêt devient rouge et les boutons de massage tournent dans des directions opposées comme indiqué ci-dessous :
- C. Appuyez trois fois sur le bouton marche/arrêt pour changer le massage en un massage shiatsu. Le témoin lumineux du bouton d'alimentation devient vert et les boutons de massage tournent dans des directions opposées, comme illustré ci-dessous :
  - Appuyez quatre fois sur le bouton d'alimentation pour éteindre l'appareil.



Réglages de vitesse

- Appuyez sur ce bouton pour régler la vitesse des têtes de massage :
  - Basse vitesse - L'indicateur devient vert
  - Vitesse moyenne - L'indicateur devient jaune
  - Haute vitesse - L'indicateur devient rouge



Réglages de chaleur

- Appuyez sur ce bouton pour régler la chaleur :
  - High - L'indicateur devient rouge haut
  - Low (faible) - Le voyant s'allume en rouge (faible)



## Entretien et nettoyage

### Entretien

- Éteignez l'appareil de massage des pieds si vous ne l'utilisez pas et débranchez la fiche de la prise électrique.
- L'appareil doit être tenu sans poussière.
- Assurez-vous que l'appareil n'entre pas en contact avec des objets aigus qui peuvent endommager la couverture de l'appareil.

### Nettoyage

#### ⚠ Ne plongez pas l'appareil dans l'eau pour le nettoyer.

- Éteignez l'appareil et débranchez la fiche de la prise électrique.
- Nettoyez la base et le panneau de contrôle avec un chiffon humide qui est brièvement trempé dans un nettoyant et essuyez l'appareil avec un chiffon sec et doux. N'utilisez pas d'abrasifs ou des diluants pour nettoyer l'appareil.

## Stockage

- Stockez le produit dans un endroit sec et propre. Ne stockez pas le produit à des températures extrêmement élevées ou basses.

## Problème - Solution

Problèmes	Solutions
Un son clignotant quand l'appareil est allumé.	Ce son est normal quand l'appareil est allumé.
L'appareil s'éteint tout à coup.	L'appareil s'éteint automatiquement après que vous l'avez utilisé depuis 15 minutes sans interruption. Attendez 15 minutes et appuyez encore une fois sur le bouton de démarrage.
L'appareil ne s'allume pas.	<ul style="list-style-type: none"><li>- L'appareil s'éteint automatiquement après que vous l'avez utilisé depuis 15 minutes sans interruption. Attendez 15 minutes et appuyez encore une fois sur le bouton de démarrage.</li><li>- Contrôlez si l'adaptateur est branché correctement à l'appareil et à la prise électrique.</li></ul>

## Élimination - Recyclage

- Pensez à l'environnement et contribuez à un cadre de vie plus propre ! Ce produit est soumis à la directive européenne (UE) 2012/19/EU. En fin de vie, ne jetez pas le produit avec les déchets ménagers normaux, mais déposez-le dans un point de collecte désigné par les autorités pour le recyclage.

## Service et garantie

- Si vous avez besoin d'un service ou d'informations concernant votre produit, veuillez contacter le service clientèle de Auronic à l'adresse [service@auronic.nl](mailto:service@auronic.nl).
- Auronic offre une garantie de 2 ans sur ses produits. Pour obtenir un service pendant la période de garantie, le produit doit être retourné avec une preuve d'achat. Les défauts du produit doivent être signalés dans un délai de deux ans à compter de la date d'achat. Cette garantie ne couvre pas : les dommages causés par une mauvaise utilisation ou une réparation incorrecte ; les pièces d'usure ; les défauts dont le client avait connaissance au moment de l'achat ; les dommages ou défauts causés par la négligence du client ; les dommages ou défauts causés par des tiers.

## Clause de non-responsabilité

- Sous réserve de modifications ; les spécifications peuvent être modifiées sans justification.

© **LifeGoods B.V.**

Wisselweg 33

1314CB Almere

Netherlands

01/2022 - v2.1

[www.auronic.nl](http://www.auronic.nl)