

Retourvoorwaarden

Wat mag je met het product doen tijdens de bedenktijd?

Je moet het product kunnen beoordelen om na te gaan of je het wilt houden.

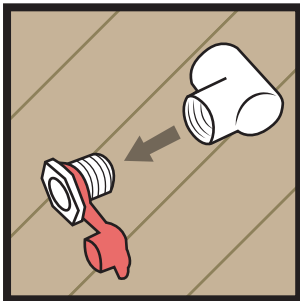
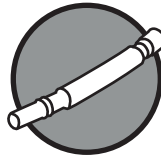
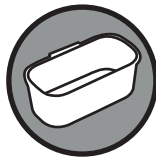
Je mag bijvoorbeeld de sealfolie of doos open maken om te bekijken.

Je mag het product niet daadwerkelijk gebruiken als je nog niet weet of je het houdt.

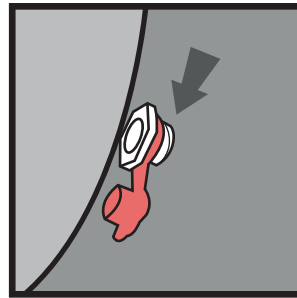
Wij kunnen wegens hygiëne redenen deze producten niet terugnemen.

Bedankt voor uw begrip!

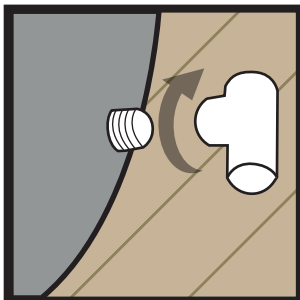
Bijgeleverd:



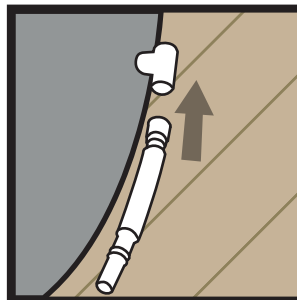
1. Draai het binnenstuk en het buitenstuk uit elkaar.



2. Bevestig de plug aan de binnenzijde van het bad.



3. Draai het buitenstuk terug op de plug aan de buitenzijde.



4. schuif de afvoerslang op het buitenstuk.



Bath Bucket

ORIGINAL

HANDLEIDING



**SCAN DE QR-CODE MET
UW SMARTPHONE OM DE
MONTAGE TE BEKIJKEN.**