

# INFINITY GOODS MASSAGE GUN

PRODUCT HANDLEIDING





# WAARSCHUWINGEN & LET OP

---

1. Alleen voor gebruik door volwassenen, niet gebruiken bij letsel. Raadpleeg uw arts voordat u dit product gebruikt.
2. Niet onderdompelen in water. Verwijderd houden van vloeistoffen of warmtebronnen. Houd ventilatiepoorten vrij van stof en vuil
3. Verwijder geen schroeven en probeer ze niet te demonteren.
4. Werk niet langer dan een uur achter elkaar
5. Alleen gebruiken op een droog schoon oppervlak van het lichaam over kleding heen door gedurende ongeveer 60 seconde per regio lichtjes op het lichaam te drukken en over te bewegen
6. Gebruik het massagegeweer alleen op het zachte weefsel van het lichaam zoals gewenst zonder pijn of ongemak te veroorzaken. Niet gebruiken op het hoofd of op een hard of benig deel van het lichaam.
7. Houd vingers, haar of enig ander lichaamsdeel uit de buurt van de schacht en achterkant van de applicator, aangezien dit kan optreden.
8. Plaats geen voorwerpen in de ventilatieopeningen van het massagepistool


## Disclaimer

---

GEBRUIK GEEN MASSAGEPISTOOL ZONDER GOEDKEURING VAN UW ARTS ALS EEN VAN DE VOLGENDE VAN TOEPASSING IS

*Zwangerschap, diabetes met complicaties zoals neuropathie of beschadiging van het netvlies, slijtage van pacemakers, recente chirurgie, epilepsie of migraine, hernia, spondylolisthesis, spondylolysis of spondylose, recente gewrichtsvervangingen of LUD's, metalen pinnen of planten of enige zorgen over uw fysieke gezondheid. Kwetsbare individuen en kinderen moeten worden begeleid door een volwassene wanneer ze een trilapparaat gebruiken. Deze contra-indicaties betekenen niet dat u geen tril- of oefenapparaat kunt gebruiken, maar wij adviseren u eerst een arts te raadplegen*





## **WARNINGS & CAUTION**

---

1. For adult use only, Do not use if injured. Consult your doctor before using this product.
2. Do not immerse in water. Keep away from liquids or heat sources. Keep ventilation ports free from dust and debris.
3. Do not remove screws or attempt to disassemble.
4. Do not operate continuously for more than one hour.
5. Use only on a dry clean surface of the body over clothing by lightly pressing and moving across the body for approximately 60 second per region.
6. Use the massage gun only on the body's soft tissue as. desired without producing pain or discomfort. Do not use on head or any hard or bony area of the body.
7. Keep fingers, hair or any other body part away from the shaft and backside of the applicator as pinching may occur
8. Do not place any objects into ventilation holes of Massage Gun

## **Disclaimer**

---


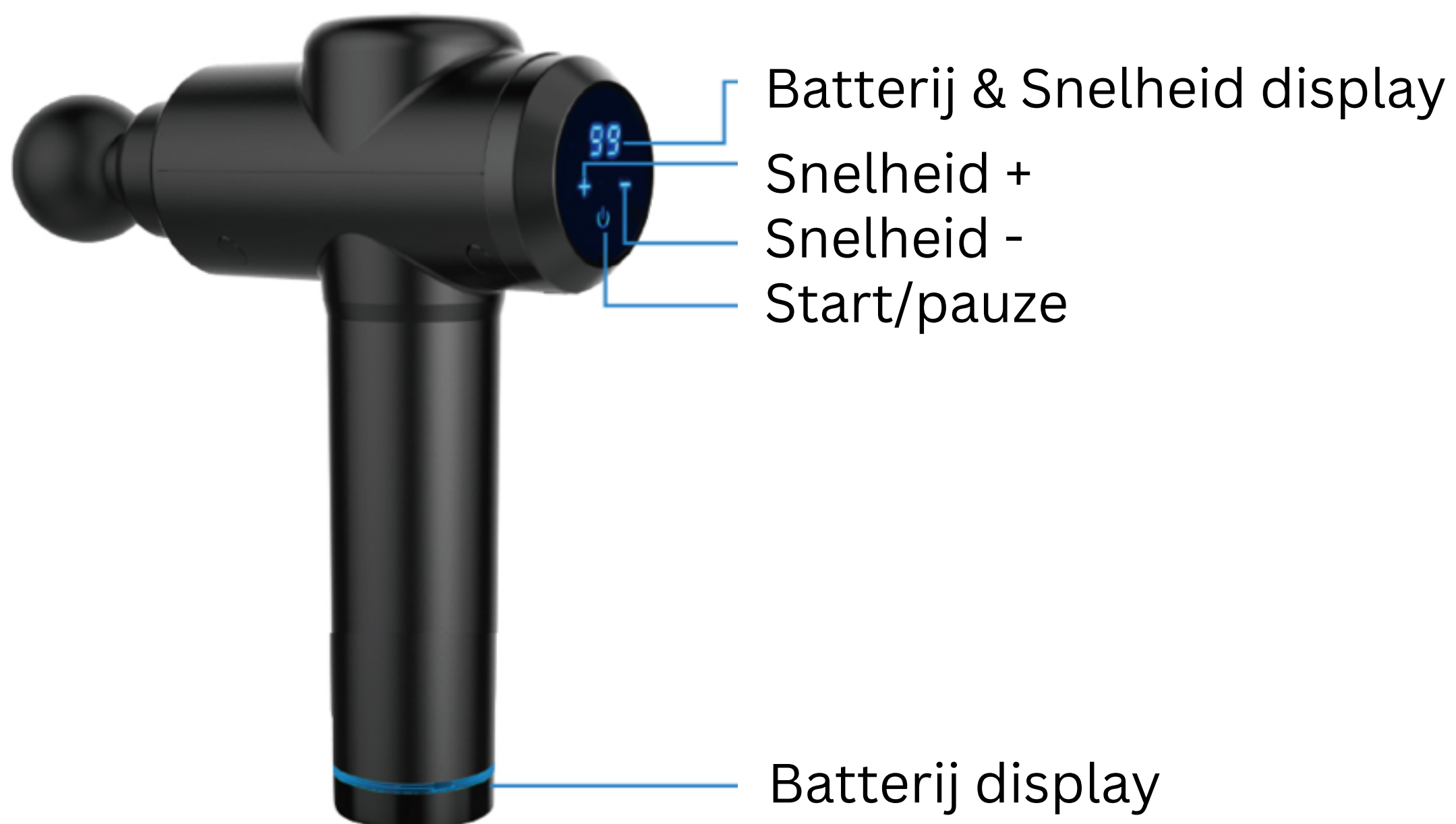
PLEASE DO NOT USE MASSAGE GUN WITHOUT APPROVAL FROM YOUR DOCTOR IF ANY OF THE FOLLOWING APPLY


*Pregnancy, diabetes with complications such as neuropathy or retinal damage, wear of pacemakers, recent surgery, epilepsy or migraines, herniated disks, spondylolisthesis, spondylol-ysis or spondylosis, recent joint replacements or IUD'S, metal pins or plates or any concerns about your physical health. Frail individuals and children should be accompanied by an adult when using any vibration device. These contra indications do not mean that you are not able to use a vibration or exercise device but we advice you to consult a doctor first*




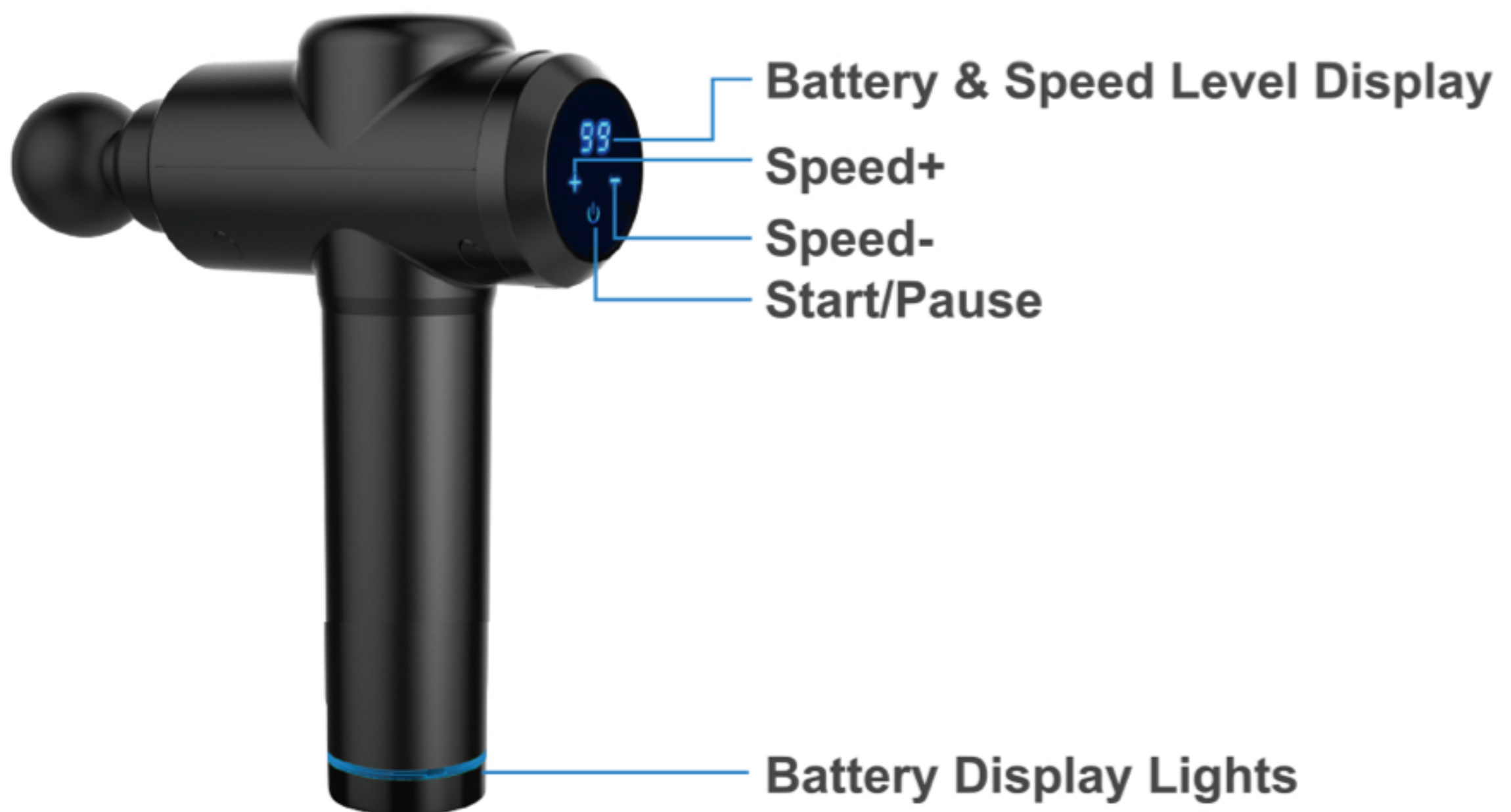


1. Schakel onderaan naar "AAN" om in te schakelen
2. Druk op "Start / Pauze om te beginnen met werken
3. Stel met "+" en "-" in op comfortabele snelheid.
4. Schakel naar "OFF" om het massagegeweer uit te schakelen





1. Switch to "ON" at the bottom to turn on.
2. Press "Start/Pause" to start to work.
3. Adjust to comfortable speed with "+" and "-".
4. Switch to "OFF" to turn massage gun off.





INFINITY

G O O D S