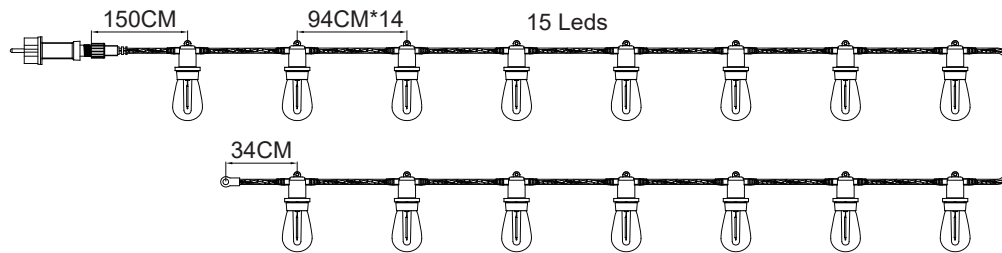
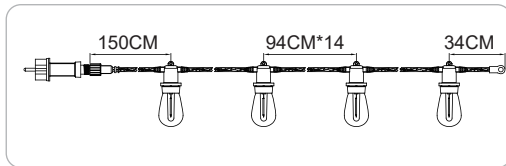


Handleiding


Lichtsnoer Met Verlichte Kabel



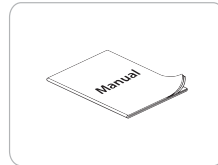
1. Wat zit er in de doos?



15 LED lampen
1 x Adapter

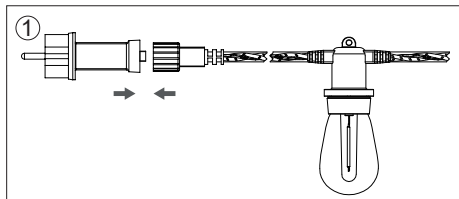


2 x Extra LED lampen

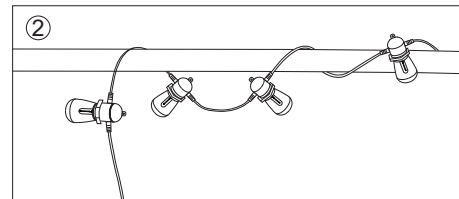


1 x Handleiding

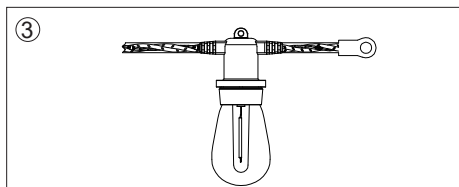
2. Hoe sluit ik de lichtslinger aan?



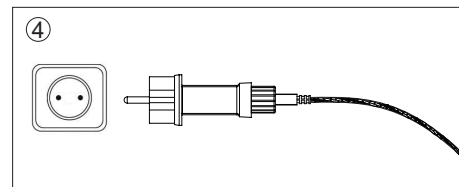
De DC-vrouwelijke stecker van de lichtslinger is aangesloten op de adapter.



Hang de lichtslingers op elke gewenste plek.



De laatste lamp heeft een ophangbare structuur, om makkelijk op te hangen.



Plaats de stecker in het stopcontact om de lampjes aan te laten gaan.

4. Specificaties

Specificaties			
SCL-WS1415			
Snoerlengte	15 meter	Lampafstand	94 CM
Input	AC220-240V	Aantal LEDs	15
Output	DC4.5V/ 1A	Draadkleur	Zwart+transparant
Max Amp	1A	Werkomgevings temperatuur	-20°C ~ +45°C
Wattage per led lamp	0.4W	IP Waarde	IP 65
Led kleur	2700K warm wit	Koppelbaar	Nee

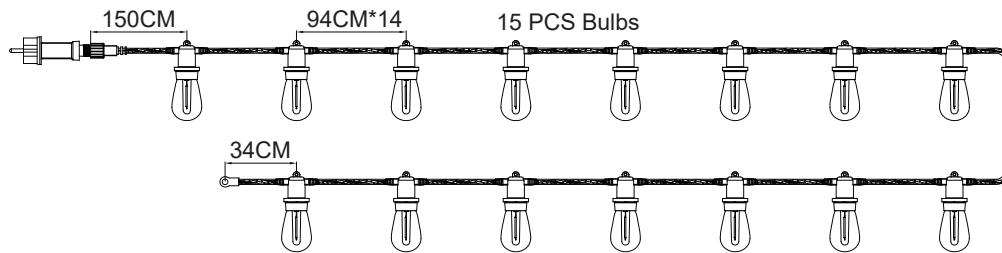
5. WAARSCHUWING



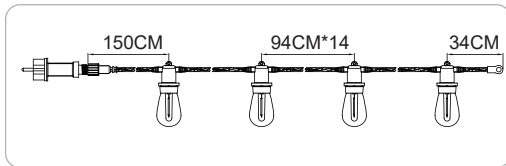
- Het product is GEEN speelgoed. Om het risico op brand, brandwonden, persoonlijk letsel of elektrische schokken te voorkomen, installeert u het product op een plaats waar kinderen niet bij kunnen.
- Om het risico op een elektrische schok te verminderen, mag u het apparaat NIET gebruiken als er geen lampen in de fittingen zitten.
- Als de lichtslinger buiten wordt gebruikt, sluit u deze aan op een aardlekschakelaar (GFCI)-stopcontact.
- De lichtslinger en de lampen zijn waterdicht, maar kunnen niet in het water worden ondergedompeld.
- NIET installeren in de buurt van gas- of elektrische kachels, vuur, kaarsen of andere gevaarlijke plaatsen.
- Gebruik GEEN nietjes of spijkers om de bedrading van het product vast te zetten.
- Plaats de lampen NIET op het netsnoer of een andere draad.
- Bedek het product tijdens gebruik NIET met een doek, papier of andere voorwerpen.
- Haal de stecker uit het stopcontact wanneer u het niet gebruikt en bewaar het op een droge plaats

User Manual


Lightstring With Illuminated Cable




1. What's in the Box



1 x String Lights with 15 Bulbs
1 x Adapter

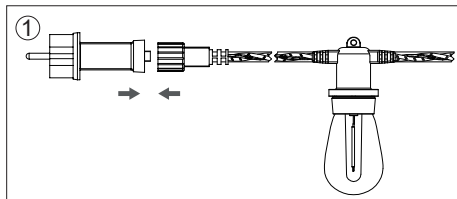


2 X Extra LED bulbs

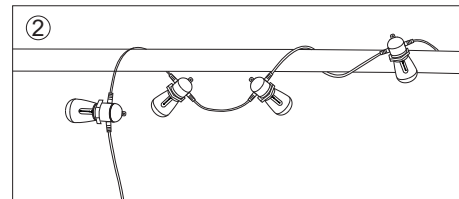


1 x User Manual

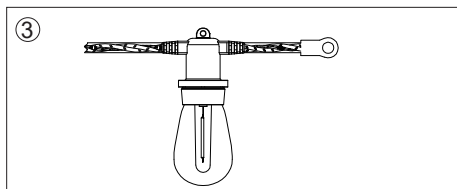
2. How to connect the string lights kit?



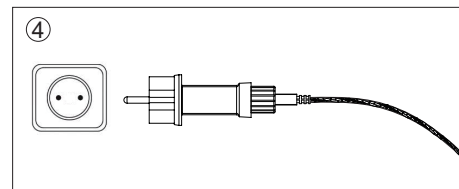
The DC female plug of the string lights connected to the adapter.



Hang the string lights to any place as you like.



The last lamp has a hanging structure, for easy hanging.



Power on the adapter and the lights will be on.

4. Specifications

Specifications			
SCL-WS1415			
Wire Length	15 meter	Bulb spacing	94 CM
Input	AC220-240V	Bulbs	15 pcs
Output	DC4.5V/ 1A	Wire color	Black+transparent
MAX Working Current	1A	Working Environment Temperature	-20 C ~ +45 C
Wattage per led bulb	0.4W	IP Rating	IP 65
Led color	2700K warm white	Connectable	No

5. Caution



- The product is NOT a toy. To avoid risk of fire, burns, personal injury or electric shock, please install in a place where children cannot reach.
- To reduce the risk of electric shock, DO NOT operate when no bulbs on the sockets.
- When the string light is used outdoor, please connect to a Ground Fault Circuit Interrupting (GFCI) outlet.
- The string light and the bulbs are waterproof, but cannot be sunk into water.
- DO NOT install near gas or electric heaters, fire, candles or any dangerous places.
- DO NOT use staples or nails to fix the wiring of the product, or place it on sharp hooks.
- DO NOT place the lamps on the supply cord or any wire.
- DO NOT cover the product with cloth, paper or other objects when in use.
- Unplug when not in use and store in a dry place.