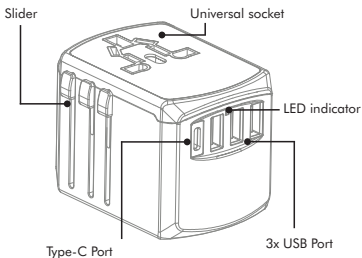




**imoshion**

**Travel Adapter**  
USER MANUAL

## Product overview

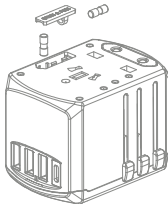


## Replacement of the fuse

### 8A overload fuse

Fuse will be automatically cut off when overload, replace it with spare fuse.

1. Remove the small cover to have access to the 1 replacement fuse
2. Remove the old fuse and replace with a new one. Only use type 8A fuse.

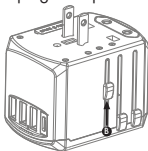


## How to use the adapter

### Use USA Plug

Slide down the USA/AUS plug completely as Arrow B marked, and make sure the two contact blades are turned to the parallel position. Press the square button on the backside of the travel adapter, and slide back the USA/AUS plug to stop use it.

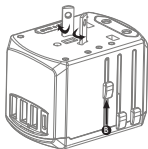
- ⊙ ⊙ America, Canada  
⊙ ⊙ Japan, Taiwan (Two-corner flat)



### Use AUS Plug

Slide down the USA/AUS plug completely as Arrow B marked and rotate the contact blades to ` ` shape. Press the square button on the backside of the travel adapter, and slide back the USA/AUS plug to stop use it.

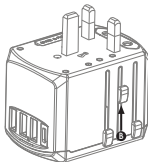
- ⊙ ⊙ China (mainland) Australia  
⊙ ⊙ New Zealand (Octagon pins)



### Use UK Plug

Slide down the UK plug completely as Arrow B marked.  
Press the square button on the backside of the travel adapter, and slide back the UK-Plug to stop use it.

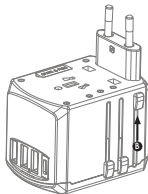
 UK, HK, Malaysia  
Singapore (UK Three pins)



### Use EU Plug

Slide down the EU plug completely as Arrow B marked.  
Press the square button on the backside of the travel adapter, and slide back the EU-Plug to stop use it.

 Germany, France, Netherlands  
Belgium (EU universal round pin)



## Compatibility



The product is suitable for most electronic devices up to 1840W at 230V and 880W at 110V. It can be used with a multitude of appliances such as: Camera, iPad, iPhone, MacBook, Android smartphone, Powerbank, Headset, Game machine, Shaver, GPS etc. Please check the safety data sheet or data plate of the device before using.

## Warning

- The total maximum output of charger are 4500mA, Type-C port is 15W and the maximum of 4 USB ports are 4500mA. If 4 devices are charging at the same time and more than 4500mA, simply remove one device and charge individually.
- This adapter plug does not convert voltage. The input voltage of the appliance you want to connect must match the local power network voltage. No grounding.
- Unplug the adaptor from the wall socket while not using.
- Do not use the adapter if the housing is damaged.
- Do not expose to liquid, moisture or humidity.
- Do not handle with wet hands.
- Do not use with electronic devices demanding power over (1840W at 230V; 880W at 110V).
- Keep away from reach of children.
- For indoor use only.

## Compatible countries

### USA Plug

American Samoa Anguilla

Antilles

Aruba

Bahamas

Bangladesh

Barbados

Bermuda

Bolivia

Brazil

Cambodia

Canada

Cayman Islands

China

Colombia

Costa Rica

Cuba

Ecuador

El Salvador

Guam

Guatemala

Guyana

Haiti

Honduras

Japan

Jamaica

Laos

Lebanon

Liberia

Maldives

Mexico

Micronesia

Montserrat

Nicaragua

Niger

Okinawa

Panama

Peru

Philippines

Puerto Rico

St. Vincent

Saudi Arabia

Tahiti

Taiwan

Thailand

United States

Venezuela

Vietnam

Virgin Islands (US&British)

Yemen

### AUS Plug

American Samoa

Argentina

Australia

China

El Salvador

Fiji

Guatemala

Kiribati

Nauru

New Zealand

Panama

Papua New Guinea

St. Vincent

Tajikistan

Tonga

Uruguay

**UK Plug**

Bahrain  
Bangladesh  
Belize  
Botswana  
Brunei  
Cameroon  
Channel Islands  
Cyprus  
Dominica  
El Salvador  
Gambia  
Ghana  
Gibraltar  
Grenada  
Guatemala  
Guyana  
Hong Kong  
Iraq  
Ireland  
Isle of Man  
Jordan  
Kuwait  
Lebanon  
Macau  
Malawi  
Malaysia  
Maldives  
Malta  
Mauritius  
Myanmar  
Nigeria  
Oman  
Qatar  
St. Lucia  
St. Vincent

Saudi Arabia  
Seychelles  
Sierra Leone  
Singapore  
Tanzania  
Uganda  
United Arab Emirates  
United Kingdom  
Vietnam  
Yemen  
Zambia  
Zimbabwe

**Europe Plug**

Albania  
Algeria  
Angola  
Argentina  
Austria  
Azores  
Balearic Islands  
Bangladesh  
Belgium  
Bolivia  
Bosnia  
Brazil  
Bulgaria  
Burkina Faso  
Burundi  
Cameroon  
Canary Islands  
Cape Verde  
Central African Republic  
Channel Islands  
Chile  
Comoros

Congo  
Croatia  
Cote d' Ivoire  
Cyprus  
Denmark  
Djibouti  
Egypt  
El Salvador  
Equatorial Guinea  
Eritrea  
Faeroe Islands  
Finland  
France  
Gabon  
Germay  
Gibraltar  
Greece  
Greenland  
Guadeloupe  
Guinea  
Guinea-Bissau  
Hungary  
Iceland  
Indonesia  
Iran  
Iraq  
Israel  
Italy  
Kazakhstan  
Korea  
Kuwait  
Laos Lebanon  
Lithuania  
Luxembourg  
Macedonia  
Madagascar

Madeira  
Mali  
Martinique  
Mauritania  
Mauritius  
Monaco  
Morocco  
Mozambique  
Myanmar  
Nepal  
Netherlands  
Niger  
Norway  
Oman  
Pakistan  
Paraguay  
Peru  
Philippines  
Poland  
Portugal  
Romania  
Russia  
Rwanda  
Senegal  
Somalia  
Spain  
Sudan  
Suriname  
Sweden  
Switzerland  
Syria  
Thailand  
Togo  
Tunisia  
Turkey  
Uruguay

Vietnam  
Zambia



## Disposal instructions for users

In accordance with Article 14 of Directive 2012/19/EU on Waste Electrical and Electronic Equipment (WEEE).



The symbol of the crossed-out wheelbin on the device indicates that the product must be disposed of separately from other waste at the end of its service life. Depending on national regulations, the product can be deposited at a waste disposal center specialized in the separate collection of waste electrical and electronic equipment, or returned to obligated take-back distributors.

By correctly separately collecting electrical and electronic equipment, you make a valuable contribution to avoiding negative effects on people and the environment and promoting the recycling and reuse of parts and raw materials from which the device is made.



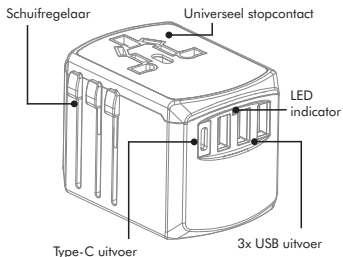
A large, stylized, light green letter 'i' that serves as a background for the text. It has a thick, rounded stem and a curved top that tapers to a point on the right side. The dot of the 'i' is a separate, smaller, rounded shape positioned to the upper left of the main stem.

**imoshion**

**Reisstekker**

**GEBRUIKERSHANDLEIDING**

## Product Overzicht

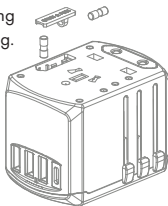


## Vervanging van de zekering

Type 8A overbelasting zekering:

De zekering zal automatisch worden afgesneden bij overbelasting. Vervang deze door een reserve zekering.

1. Verwijder de kleine deksel, om toegang te krijgen tot de vervangende zekering.
2. Verwijder de oude zekering en vervang deze door een nieuwe. Gebruik alleen een zekering van het type 8A.

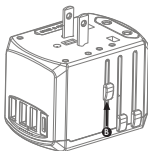


## Gebruiksaanwijzing


### USA-stekker gebruiken

Schuif de USA/AUS-stekker helemaal naar beneden zoals pijl B gemarkeerd en zorg ervoor dat de twee contactmessen naar de parallelle positie worden gedraaid. Druk op de vierkante knop die zich op de achterzijde van de reisstekker bevindt.


- 
 Amerika, Canada  
 Japan, Taiwan (tweehoeksflat)



### AUS-stekker gebruiken

Schuif de USA/AUS-stekker helemaal naar beneden zoals pijl B gemarkeerd en draai de contactmessen naar een  vorm. Druk op de vierkante knop die zich op de achterzijde van de reisstekker bevindt, en schuif de knop terug om de USA/AUS-stekker te stoppen.

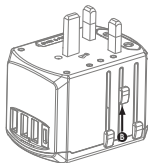
- 
 China (vasteland) Australië  
 Nieuw-Zeeland (achthoekige pinnen)



## UK-stekker gebruiken

Schuif de UK-stekker helemaal naar beneden zoals pijl B gemarkeerd. Druk op de vierkante knop die zich op de achterzijde van de reisstekker bevindt, en schuif de UK-stekker terug om het gebruik hiervan te stoppen.

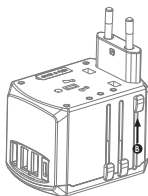
☺ VK, HK, Maleisië  
Singapore (VK drie pinnen)



## EU-stekker gebruiken

Schuif de EU-stekker helemaal naar beneden zoals pijl B gemarkeerd. Druk op de vierkante knop die zich op de achterzijde van de reisstekker bevindt, en schuif de EU-stekker terug om het gebruik hiervan te stoppen.

☺ ☹ China (vasteland) Australië  
Nieuw-Zeeland (achthoekige pinnen)



## Compatibiliteit



Het product is geschikt voor de meeste elektronische apparaten tot 1840W bij 230V en 880W bij 110V. Het kan worden gebruikt met een veelheid aan apparaten zoals: Camera, iPad, iPhone, MacBook, Android-smartphone, Powerbank, Headset, Spelautomaat, scheerapparaat, GPS enz. Controleer de veiligheid gegevensblad of typeplaatje van het apparaat voordat u het gebruikt.

## Waarschuwingen

- Het totale maximale uitgangsvermogen van de oplader is 4500mA, Type-C poort is 15W en het max van 4 USB-poorten is 4500mA. Als 4 apparaten tegelijk worden opgeladen en meer dan 4500mA, verwijder een apparaat en laad het afzonderlijk op.
- Deze verloopstekker zet geen spanning om. De ingangsspanning van het apparaat dat u wilt aansluiten moet overeenkomen met de lokale stroom netwerk spanning. Geen aarding.
- Haal de adapter uit het stopcontact als je hem niet gebruikt.
- Gebruik de adapter niet als de behuizing beschadigd is.
- Niet blootstellen aan vloeistof, vocht of vochtigheid.
- Niet hanteren met natte handen.
- Niet gebruiken met elektronische apparaten die stroom nodig hebben (1840W bij 230V; 880W bij 110V).
- Buiten het bereik van kinderen houden.
- Alleen voor binnen gebruik.

## Compatibele landen

### Amerikaanse stekker

Amerikaans-Samoa

Anguilla

Antillen

Aruba

Bahama's

Bangladesh

Barbados

Bermuda

Bolivia

Brazilië

Cambodja

Canada

China

Colombia

Costa Rica

Cuba

Ecuador

El Salvador

Filippijnen

Guam

Guatemala

Guyana

Haïti

Honduras

Jamaica

Japan

Jemen

Kaaiman Eilanden

Laos

Libanon

Liberia

Maagden Eilanden

Maldiven

Mexico

Micronesië

Montserrat

Nicaragua

Niger

Okinawa

Panama

Peru

Puerto Rico

Saoedi-Arabië

Sint-Vincentius

Tahit

Taiwan

Thailand

Venezuela

Verenigde Staten

Vietnam

### Australische stekker

Amerikaans-Samoa

Argentinië

Australia

China

El Salvador

Fiji

Guatemala

Kiribati

Nauru

Nieuw zeeland

Panama

Papua New Guinea

St. Vincent

Tajikistan

Uruguay

**Britse stekker**

Bahrein  
Bangladesh  
Belize  
Botswana  
Brunei  
Cyprus  
Dominica  
Eiland Man  
El Salvador  
Gambia  
Ghana  
Gibraltar  
Grenada  
Guatemala  
Guyana  
Hongkong  
Ierland  
Irak  
Jemen  
Jordanië  
Kameroen  
Kanaaleilanden  
Katar  
Koeweit  
Libanon  
Macao  
Malawi  
Maldiven  
Maleisië  
Malta  
Mauritius  
Myanmar  
Niger  
Oeganda  
Oman

Saoedi-Arabië  
Seychellen  
Sierra Leone  
Singapore  
Sint-Vincentius  
St Lucia  
Tanzania  
Verenigd Koninkrijk  
Verenigde Arabische  
Emiraten  
Vietnam  
Zambia  
Zimbabwe

**Europese stekker**

Albanië  
Algerije  
Angola  
Argentinië  
Azoren  
Bangladesh  
België  
Bolivia  
Bosnië  
Brazilië  
Bulgarije  
Burkina Faso  
Burundi  
Canarische eilanden  
Centraal Afrikaanse  
Republiek  
Chili  
Comoren  
Congo  
Cyprus  
De Balearen



Denemarken  
Djibouti  
Duitsland  
Egypte  
El Salvador  
Equatoriaal-Guinea  
Eritrea  
Faeröer Eilanden  
Filippijnen  
Finland  
Frankrijk  
Gaan  
Gabon  
Gibraltar  
Griekenland  
Groenland  
Guadeloupe  
Guinea  
Guinee-Bissau  
Hongarije  
IJsland  
Indië  
Indonesië  
Irak  
Iran  
Israël  
Italië  
Ivoorkust  
Kaapverdië  
Kalkoen  
Kameroen  
Kanaaleilanden  
Kazachstan  
Koeweit  
Korea  
Kroatië

Laos  
Libanon  
Litouwen  
Luxemburg  
Macedonië  
Madagaskar  
Madeira  
Mali  
Marokko  
Martinique  
Mauritanië  
Mauritius  
Monaco  
Mozambique  
Myanmar  
Nederland  
Nepal  
Niger  
Noorwegen  
Oman  
Oostenrijk  
Pakistan  
Paraguay  
Peru  
Polen  
Portugal  
Roemenië  
Rusland  
Rwanda  
Senegal  
Soedan  
Somalië  
Spanje  
Suriname  
Syrië  
Thailand

Tunesië  
Uruguay  
Vietnam  
Zambia  
Zweden  
Zwitserland

## Afvalinstructies voor gebruikers

Volgens Artikel 14 van de Richtlijn 2012/19/EU betreffende afgedankte elektrische en elektronische apparatuur (AEEA).



Het symbool van de doorgestreepte vuilnisbak op het apparaat geeft aan dat het product aan het einde van zijn levensduur gescheiden van ander afval moet worden afgevoerd. Het product kan, afhankelijk van nationale kaders, worden ingeleverd bij een afvalverwerkingscentrum dat gespecialiseerd is in de aparte inzameling van afgedankte elektrische en elektronische apparatuur, of worden teruggebracht naar de verplichte inzamelaar.

Door het correct apart inzamelen van elektrische en elektronische apparaten levert u een waardevolle bijdrage aan het voorkomen van negatieve effecten op mens en milieu en bevordert u het recyclen en hergebruiken van onderdelen en grondstoffen waaruit het apparaat bestaat.



A large, stylized, lime-green letter 'i' that serves as a background for the text. The dot of the 'i' is a separate, rounded shape to the upper left. The main stem of the 'i' is thick and has a curved, wave-like bottom. The text is centered within the white space of the 'i'.

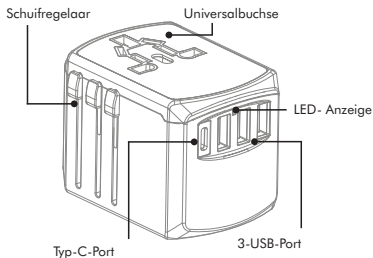
**imoshion**

**Reisestecker**

GEBRAUCHSANWEISUNG

## Produktübersicht

DE

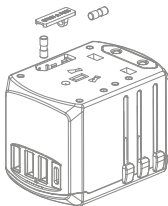


## Ersatz der Sicherung

### Überlastung der 8A-Sicherung

Bei Überlastung der Sicherung wird diese automatisch abgeschaltet und sollte mit einer neuen Sicherung ersetzt werden.

1. Die kleine Abdeckung entfernen, um Zugang zur Ersatzsicherung zu erhalten.
2. Die alte Sicherung mit einer neuen ersetzen. Nur eine neue des Typs 8A verwenden.

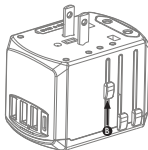


## Bedienungsanleitung

### USA-Stecker verwenden

Den USA/AUS-Stecker in Pfeilrichtung B nach unten schieben und sicherstellen, dass sich die zwei Kontaktmesser in paralleler Position befinden. Die rückseitige quadratische Taste auf dem Reisestecker drücken und den Stecker bei Nichtbenutzung zurückschieben.

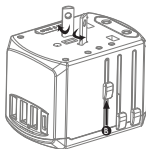
⊙ ⊙ Amerika, Kanada, Japan  
Taiwan (2 eckige, flache Kontaktstifte)



### AUS-Stecker verwenden

Den USA/AUS-Stecker komplett in Pfeilrichtung B nach unten drücken und die Kontaktmesser in Form `´` drehen. Die rückseitigen, quadratische Taste des Reiseadapters drücken und den Stecker bei B Nichtbenutzung zurückschieben.

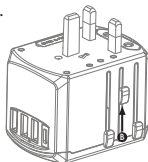
⊙ ⊙ China (Festland), Australien,  
Neuseeland (1 senkr. & 2  
angeschrägte Kontaktstifte)



### UK-Stecker verwenden

Den UK-Stecker in Pfeilrichtung B vollständig nach unten schieben. Die rückseitige quadratische Taste auf dem Reiseadapter drücken und den UK-Stecker bei Nichtbenutzung zurückschieben.

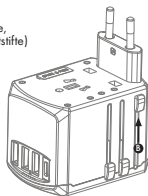
☺ UK, HK, Malaysia  
Singapur (UK 3 eckige Kontaktstifte)



### EU-Stecker verwenden

Den EU-Stecker in Pfeilrichtung B vollständig nach unten schieben. Die rückseitige quadratische Taste des Reiseadapters drücken und bei Nichtbenutzung zurückschieben.

☺☺☺ Deutschland, Frankreich, Niederlande,  
Belgien (EU 2 runde Universalkontaktstifte)



## Kompatibilität



Australien,  
China



USA



UK



Europa

Dieses Produkt ist für die meisten elektronischen Geräte von bis zu 1840W bei 230V und 880W bei 110V geeignet. Es kann mit einer Vielzahl von Geräten verwendet werden, wie: Kamera, iPad, iPhone, Macbook, Android-Smartphone, Powerbank, Headset, Spielgeräten, Rasierern, Navigationsgeräten usw. Bitte das Sicherheitsdatenblatt und das Datenschild des Geräts vor der Benutzung konsultieren.

## Warnhinweise

- Die maximale Gesamtleistung des Ladegeräts beträgt 4500 mA, des Typ-C-Ports 15 W und des 4-USB-Ports maximal 4500 mA. Bei gleichzeitiger Ladung von 4 Geräten von über 4500 mA entfernen Sie ein Gerät für die Einzelaufladung.
- Dieser Adaptstecker wandelt Spannung nicht um. Die Eingangsspannung des Gerätes, das Sie anschließen wollen, muss der lokalen Netzspannung entsprechen. Keine Erdung.
- Bei Nichtverwendung ziehen Sie den Adapter aus der Steckdose.
- Verwenden Sie den Adapter nicht, wenn das Gehäuse beschädigt ist.
- Nicht Flüssigkeit oder Feuchtigkeit aussetzen.
- Nicht mit nassen Händen bedienen.
- Nicht mit elektronischen Geräten verwenden, die einer höheren Leistung bedürfen (1840W bei 230V; 880W bei 110V).
- Von Kindern fernhalten.
- Nur für den Innenbereich geeignet.

## Kompatible Länder

### USA-Stecker

Amerikanisch-Samoa  
Anguilla  
Antillen  
Aruba  
Bahamas  
Bangladesch  
Barbados  
Bermuda  
Bolivien  
Brasilien  
China  
Costa Rica  
Ecuador  
El Salvador  
Guam  
Guatemala  
Guyana  
Haiti  
Honduras  
Jamaika  
Japan  
Jemen  
Jungferninseln  
Kaimaninseln  
Kambodscha  
Kanada  
Kolumbien  
Kuba  
Laos  
Libanon  
Liberien  
Malediven  
Mexiko  
Mikronesien  
Montserrat

Nicaragua  
Nigeria  
Okinawa  
Panama  
Peru  
Philippinen  
Puerto Rico  
Saudi-Arabien  
St. Vincent  
Tahiti  
Taiwan  
Thailand  
USA  
Venezuela  
Vietnam

### AUS-Stecker

Amerikanisch-Samoa  
Argentinien  
Australien  
China  
El Salvador  
Fidschi-Inseln  
Guatemala  
Kiribati  
Nauru  
Neuseeland  
Panama  
Papua-Neuguinea  
St. Vincent  
Tadschikistan  
Tonga  
Uruguay



**UK-Stecker**

Bahrain  
Bangladesch  
Belize  
Botswana  
Brunei Zypern  
Dom. Rep.  
Isle of Man  
El Salvador  
Gambia  
Ghana  
Gibraltar  
Grenada  
Guatemala  
Guyana  
Hong Kong  
Irland  
Irak  
Jemen  
Jordanien  
Kamerun  
Kanalinseln  
Katar  
Kuwait  
Libanon  
Macao  
Malawi  
Malediven  
Malaysia  
Malta  
Mauritius  
Myanmar  
Nigeria  
Uganda  
Oman  
Saudi-Arabien

Seychellen  
Sierra Leone  
Singapur  
Tansania  
St. Vincent  
St. Lucia  
Tansania  
Vereinigtes Königreich  
VAE  
Vietnam  
Jemen  
Sambia  
Simbabwe

**EU-Stecker**

Ägypten  
Ägypten  
Äquatorial- guinea  
Albanien  
Algerien  
Angola  
Argentinien  
Azoren  
Balearen  
Bangladesch  
Belgien  
Bolivien  
Bosnien  
Brasilien  
Bulgarien  
Burkina Faso  
Burundi  
Chile  
Dänemark  
Deutschland  
Dschibuti

El Salvador  
Elfenbeinküste  
Eritrea  
Färöer-Inseln  
Finnland  
Frankreich  
Gabun  
Gibraltar  
Griechenland  
Grönland  
Guadeloupe  
Guinea  
Guinea-Bissau  
Indonesien  
Irak  
Iran  
Island  
Israel  
Italien  
Kanarinseln  
Kanaren  
Kap. Verde  
Kasachstan  
Komoren  
Kongo  
Korea  
Kroatien  
Kuwait  
Laos  
Libanon  
Litauen  
Luxemburg  
Madagaskar  
Madeira  
Mali  
Marokko

Martinique  
Mauretanien  
Mauritius  
Mazedonien  
Monaco  
Mosambik  
Myanmar  
Nepal  
Niederlande  
Nigeria  
Norwegen  
Osman  
Österreich  
Pakistan  
Paraguay  
Philippinen  
Polen  
Portugal  
Ruanda  
Rumänien  
Russland  
Sambia  
Schweden  
Schweiz  
Senegal  
Somalia  
Spanien  
Sudan  
Suriname  
Syrien  
Thailand  
Togo  
Tunesien  
Türkei  
Ungarn  
Uruguay

Vietnam  
Zentral-  
afrikanische-  
Republik  
Zypern

## Entsorgungsanweisungen für Benutzer

Gemäß Artikel 14 der Richtlinie 2012/19/EU über Elektro- und Elektronik-Altgeräte (WEEE).



Das Symbol der durchgestrichenen Mülltonne auf dem Gerät weist darauf hin, dass das Produkt **am Ende seiner Lebensdauer getrennt von anderen Abfällen entsorgt werden muss.** Je nach den nationalen Rahmenbedingungen kann das Produkt bei einem auf die getrennte Sammlung von Elektro- und Elektronik-Altgeräten spezialisierten Abfallwirtschaftszentrum oder bei der obligatorischen Sammelstelle zurückgegeben werden.

Durch die korrekte getrennte Sammlung von Elektro- und Elektronikgeräten leisten Sie einen wertvollen Beitrag zur Vermeidung negativer Auswirkungen auf Mensch und Umwelt und fördern das Recycling und die Wiederverwendung von Bauteilen und Rohstoffen, aus denen das Gerät besteht.





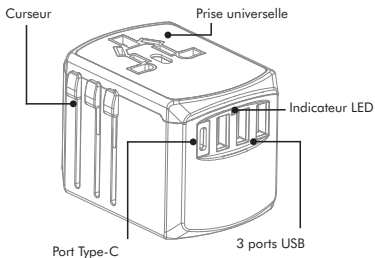
**imoshion**

**Adaptateur de voyage**

MANUEL D'UTILISATION

## Aperçu du produit

FR

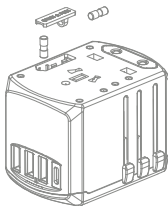


## Remplacement du fusible

Fusible de surcharge de type 8A

Le fusible se coupera automatiquement en cas de surcharge, remplacez-le par un fusible de rechange.



1. Retirez le petit couvercle pour avoir accès au 1 fusible de rechange
2. Retirez l'ancien fusible et remplacez-le par un nouveau. Utilisez uniquement un fusible de type 8A.

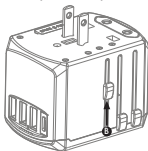


## Utilisation de l'adaptateur

### Utilisation de l'adaptateur USA

Faites glisser l'adaptateur USA/AUS complètement vers le bas comme indiqué par la flèche B et assurez-vous que les deux lames de contact sont tournées en position parallèle. Appuyez sur le bouton carré à l'arrière de l'adaptateur de voyage et remettez l'adaptateur USA/AUS en place pour ne plus l'utiliser.

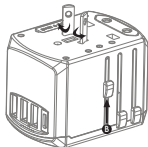
  Amérique, Canada  
Japon, Taiwan (plat à deux coins)



### Utilisation de l'adaptateur AUS

Faites glisser l'adaptateur USA/AUS complètement vers le bas comme indiqué par la flèche B et faites tourner les lames de contact. Appuyez sur le bouton carré à l'arrière de l'adaptateur de voyage et remettez l'adaptateur USA/AUS en place pour ne plus l'utiliser.

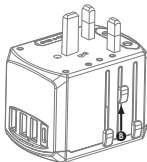
  Chine (continentale), Australie  
Nouvelle-Zélande (broches octogonales)



### Utilisation de l'adaptateur UK

Faites glisser l'adaptateur jusqu'au bout, comme indiqué par la flèche B. Appuyez sur le bouton carré à l'arrière de l'adaptateur de voyage, et remettez l'adaptateur UK en place pour ne plus l'utiliser.

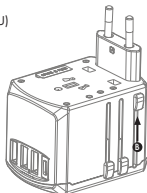
☺ Royaume-Uni, Hong Kong,  
Malaisie, Singapour (trois broches UK)



### Utilisation de l'adaptateur EU

Faites glisser l'adaptateur EU complètement vers le bas, comme indiqué par la flèche B. Appuyez sur le bouton carré à l'arrière de l'adaptateur de voyage et remettez l'adaptateur EU en place pour ne plus l'utiliser.

☺☺☺ Allemagne, France, Pays-Bas,  
Belgique (broche ronde universelle EU)



## Compatibilité



Le produit convient à la plupart des appareils électroniques jusqu'à 1840 W à 230 V et 880 W à 110 V. Il peut être utilisé avec une multitude d'appareils tels que : appareil photo, iPad, iPhone, MacBook, smartphone Android, Powerbank, casque d'écoute, console de jeux, rasoir, GPS, etc. Veuillez vérifier la fiche de données de sécurité ou la plaque signalétique de l'appareil avant de l'utiliser.

## Avertissement

- La sortie maximale totale du chargeur est de 4500 mA, le port Type-C est de 15 W et le maximum des 4 ports USB est de 4500 mA. Si 4 appareils se chargent en même temps et à plus de 4500 mA, il suffit de retirer un appareil et de le charger individuellement.
- Cet adaptateur ne convertit pas la tension. La tension d'entrée de l'appareil que vous souhaitez raccorder doit correspondre à la tension du réseau électrique local. Pas de mise à la terre.
- Débranchez l'adaptateur de la prise murale lorsque vous ne l'utilisez pas.
- N'utilisez pas l'adaptateur si le boîtier est endommagé. N'exposez pas l'adaptateur à du liquide, à de l'humidité ou à de la moisissure.
- Ne pas manipuler avec les mains mouillées.
- Ne pas utiliser avec des appareils électroniques exigeant une puissance supérieure (1840 W à 230 V ; 880 W à 110 V).
- Tenir hors de portée des enfants.
- Pour un usage intérieur uniquement.



## Pays compatibles

### Adaptateur USA

Anguilla  
Antilles  
Arabie Saoudite  
Aruba  
Bahamas  
Bangladesh  
Bermudes  
Bolivie  
Brésil  
Cambodge  
Canada  
Chine  
Colombie  
Costa Rica  
Cuba  
El Salvador  
États-Unis d'Amérique  
Équateur  
Guam  
Guatemala  
Guyana  
Haïti  
Honduras  
Îles Vierges  
(américaines et  
britanniques)  
Îles Caïmans  
Jamaïque  
Japon  
La Barbade  
Laos  
Liban  
Liberia  
Maldives  
Mexique

Micronésie  
Montserrat  
Nicaragua  
Niger  
Okinawa  
Panama  
Pays-Bas  
Pérou  
Philippines  
Puerto Rico  
Saint-Vincent  
Samoa américaines  
Tahiti  
Taïwan  
Thaïlande  
Venezuela  
Vietnam  
Yémen

### Adaptateur AUS

Argentine  
Australie  
Chine  
El Salvador  
Fidji  
Guatemala  
Kiribati  
Nauru  
Nouvelle-Zélande  
Panama  
Papouasie-Nouvelle-Guinée  
Saint Vincent  
Samoa Américaine  
Tadjikistan  
Tonga  
Uruguay

**Adaptateur UK**

Arabie Saoudite  
Bahreïn  
Bangladesh  
Belize  
Botswana  
Brunei  
Cameroun  
Chypre  
El Salvador  
Émirats Arabes Unis  
Gambie  
Ghana  
Gibraltar  
Grenade  
Guatemala  
Guyane  
Hong Kong  
Ile de Man  
Île Maurice  
Îles anglo-normandes  
Irak  
Irlande  
Jordanie  
Koweït  
Liban  
Macao  
Malaisie  
Malawi  
Maldives  
Malte  
Myanmar  
Nigéria  
Oman  
Ouganda  
Qatar

République dominicaine

Royaume-Uni  
Saint-Vincent  
Sainte-Lucie  
Seychelles  
Sierra Leone  
Singapour  
Tanzanie  
Vietnam  
Yémen  
Zambie  
Zimbabwe

**Adaptateur EU**

Açores  
Albanie  
Allemagne  
Angola  
Argentine  
Autriche  
Bangladesh  
Belgique  
Bolivie  
Bosnie  
Brésil  
Bulgarie  
Burkina Faso  
Burundi  
Cameroun  
Cap-Vert  
Chili  
Chypre  
Comores  
Congo  
Corée  
Côte d'Ivoire

Croatie	Madagascar	Uruguay
Danemark	Madère	Vietnam
Djibouti	Mali	Zambie
Égypte	Maroc	
El Salvador	Martinique	
Érythrée	Mauritanie	
Espagne	Monaco	
Finlande	Mozambique	
France	Myanmar	
Gabon	Népal	
Gibraltar	Niger	
Grèce	Norvège	
Groënland	Oman	
Guadeloupe	Pakistan	
Guinée	Paraguay	
Guinée équatoriale	Pays-Bas	
Guinée-Bissau	Pérou	
Hongrie	Philippines	
Île Maurice	Pologne	
Îles Anglo-Normandes	Portugal	
Îles Baléares	République- centrafricaine	
Îles Canaries	Roumanie	
Îles Féroé	Russie	
Indonésie	Rwanda	
Irak	Sénégal	
Iran	Somalie	
Islande	Soudan	
Israël	Suède	
Italie	Suisse	
Kazakhstan	Surinam	
Koweït	Syrie	
Laos	Thaïlande	
Liban	Togo	
Lituanie	Tunisie	
Luxembourg	Turquie	
Macédoine		

## Instructions d'élimination pour les utilisateurs

Conformément à l'article 14 de la directive 2012/19/UE relative aux déchets d'équipements électriques et électroniques (DEEE).



Le symbole de la poubelle barrée sur l'appareil indique que le produit doit être éliminé séparément des autres déchets en fin de vie.

Selon les encadrements nationaux, le produit peut être remis à un centre de traitement des déchets spécialisé dans la collecte sélective des déchets d'équipements électriques et électroniques, ou remis au collecteur obligatoire.

En collectant correctement les appareils électriques et électroniques séparément, vous apportez une contribution précieuse à la prévention des effets négatifs sur les personnes et l'environnement et vous favorisez le recyclage et la réutilisation des pièces et des matières premières qui composent l'appareil.

