



DE Shiatsu-Sitzauflage Gebrauchsanweisung..... 2	IT Copriresidile shiatsu Istruzioni per l'uso 34
EN Shiatsu seat cover Instructions for use..... 10	TR Koltuk üstü shiatsu Kullanım kılavuzu..... 42
FR Siège de massage Shiatsu Mode d'emploi 18	RU Массажная накидка шиatsu на сиденье Инструкция по применению..... 50
ES Colchoneta de asiento Shiatsu Manual de instrucciones 26	PL Shiatsu – masażer na siedzenie Instrukcja obsługi 57



Lesen Sie diese Gebrauchsanweisung sorgfältig durch, bewahren Sie sie für den späteren Gebrauch auf, machen Sie sie anderen Benutzern zugänglich und beachten Sie die Hinweise.

WARNUNG

- Das Gerät ist nur für den Einsatz im häuslichen/privaten Umfeld bestimmt, nicht im gewerblichen Bereich.
- Dieses Gerät kann von Kindern ab 8 Jahren und darüber sowie von Personen mit verringerten physischen sensorischen oder mentalen Fähigkeiten oder Mangel an Erfahrung und Wissen benutzt werden, wenn sie beaufsichtigt oder bezüglich des sicheren Gebrauchs des Gerätes unterwiesen wurden und die daraus resultierenden Gefahren verstehen.
- Kinder dürfen nicht mit dem Gerät spielen.
- Reinigungs und Benutzer-Wartung dürfen nicht von Kindern ohne Beaufsichtigung durchgeführt werden.
- Wenn die Netzanschlussleitung dieses Geräts beschädigt wird, muss sie entsorgt werden. Ist sie nicht abnehmbar, muss das Gerät entsorgt werden.
- Sie dürfen das Gerät keinesfalls öffnen oder reparieren, da sonst eine einwandfreie Funktion nicht mehr gewährleistet ist. Bei Nichtbeachtung erlischt die Garantie.

Sehr geehrte Kundin, sehr geehrter Kunde,

wir freuen uns, dass Sie sich für ein Produkt unseres Sortimentes entschieden haben. Unser Name steht für hochwertige und eingehend geprüfte Qualitätsprodukte aus den Bereichen Wärme, Gewicht, Blutdruck, Körpertemperatur, Puls, Sanfte Therapie, Massage, Beauty, Baby und Luft. Bitte lesen Sie diese Gebrauchsanweisung aufmerksam durch, bewahren Sie sie für den späteren Gebrauch auf, machen Sie sie anderen Benutzern zugänglich und beachten Sie die Hinweise.

Mit freundlicher Empfehlung

Ihr Beurer-Team

Inhalt

1. Lieferumfang.....	3	8. Inbetriebnahme	6
2. Zeichenerklärung	3	9. Anwendung	7
3. Über die Shiatsu-Massage	3	10. Reinigung und Pflege	7
4. Zum Kennenlernen	4	11. Was tun bei Problemen?	8
5. Bestimmungsgemäßer Gebrauch.....	4	12. Entsorgung	8
6. Warn- und Sicherheitshinweise.....	4	13. Technische Angaben	8
7. Gerätebeschreibung	6	14. Garantie / Service.....	8

1. Lieferumfang











Überprüfen Sie den Lieferumfang auf äußere Unversehrtheit der Kartonverpackung und auf die Vollständigkeit des Inhalts. Vor dem Gebrauch ist sicherzustellen, dass das Gerät und Zubehör keine sichtbaren Schäden aufweisen und jegliches Verpackungsmaterial entfernt wird. Benutzen Sie es im Zweifelsfall nicht und wenden Sie sich an Ihren Händler oder an die angegebene Kundendienstadresse.

1 x Shiatsu-Sitzauflege

1 x Diese Gebrauchsanleitung

2. Zeichenerklärung

Folgende Symbole werden in der Gebrauchsanleitung bzw. auf dem Gerät verwendet:

	WARNUNG Warnhinweis auf Verletzungsgefahren oder Gefahren für Ihre Gesundheit.
	ACHTUNG Sicherheitshinweis auf mögliche Schäden an Gerät/Zubehör.
	Hinweis Hinweis auf wichtige Informationen.
	Das Gerät ist doppelt schutzisoliert und entspricht also der Schutzklasse 2.
	Gebrauchsanweisung lesen
	Nur in geschlossenen Räumen verwenden.
	Verpackung umweltgerecht entsorgen
	Entsorgung gemäß Elektro- und Elektronik-Altgeräte EG-Richtlinie WEEE (Waste Electrical and Electronic Equipment)
	Hersteller
	Dieses Produkt erfüllt die Anforderungen der geltenden europäischen und nationalen Richtlinien.

3. Über die Shiatsu-Massage

Shiatsu ist eine vor etwa 100 Jahren in Japan entwickelte Form der Körpermassage und basiert auf den Vorstellungen der traditionellen Chinesischen Medizin. Grundlage ist das System der Energieleitbahnen (Meridiansystem) im menschlichen Körper.

Ziel einer Shiatsu-Massage ist, das physische, emotionale und geistige Wohlbefinden der behandelten Person zu fördern. Dazu müssen energetische Blockaden und Stauungen in den Energieleitbahnen gelöst und die Selbstregulierungskräfte des Körpers stimuliert werden.

Der Shiatsu-Therapeut erreicht dies, indem er in fließenden Bewegungen Druck entlang der Energieleitbahnen (Meridiane) ausübt. Obwohl Shiatsu wörtlich übersetzt „Finger-Druck“ bedeutet, wird außer mit den Fingern auch mit den Handballen, Ellbogen und Knien behandelt. Der Therapeut setzt dabei sein ganzes Körpergewicht ein, um den erforderlichen Druck zu erzeugen.

4. Zum Kennenlernen

In Ihrem Shiatsu Massagegerät befinden sich rotierende Massageköpfe, die die Druck- und Knetbewegungen einer Shiatsu-Massage nachahmen.

Dieses Gerät mit den vertikal beweglichen und rotierenden Massageköpfen bietet eine kraftvolle, intensive Tiefenmassage für den gesamten Rücken. Sie müssen die Shiatsu-Sitzaufgabe dazu auf eine geeignete Sitzunterlage legen.

Das Gerät ist nur zur **Eigenanwendung**, nicht für den medizinischen oder kommerziellen Gebrauch vorgesehen.

5. Bestimmungsgemäßer Gebrauch

Dieses Gerät ist ausschließlich zur Massage des Rückens von Menschen bestimmt. Es kann keine ärztliche Behandlung ersetzen. Benutzen Sie das Massagegerät nicht, wenn einer oder mehrere der folgenden Warnhinweise auf Sie zutreffen.



WARNUNG

Verwenden Sie das Massagegerät

- nicht bei einer krankhaften Veränderung oder Verletzung im Bereich des Rückens (z.B. Bandscheibenvorfall, offene Wunde),
- nicht während der Schwangerschaft,
- nie während Sie schlafen,
- nicht im Kraftfahrzeug,
- nicht bei Tieren,
- nicht bei Tätigkeiten, bei denen eine unvorhergesehene Reaktion gefährlich werden kann,
- nicht nach der Einnahme von Substanzen, die zu einer eingeschränkten Wahrnehmungsfähigkeit führen (z.B. schmerzlindernde Medikamente, Alkohol),
- nie länger als 15 Minuten (Überhitzungsgefahr) und lassen Sie das Gerät vor erneuter Benutzung mindestens 15 Minuten abkühlen.

Falls Sie unsicher sind, ob das Massagegerät für Sie geeignet ist, befragen Sie Ihren Arzt.

Befragen Sie vor der Benutzung des Massage-Gerätes Ihren Arzt, vor allem

- wenn Sie an einer schweren Krankheit leiden oder eine Operation am Oberkörper hinter sich haben,
- wenn Sie einen Herzschrittmacher, Implantate oder andere Hilfsmittel tragen,
- bei Thrombosen,
- bei Diabetes,
- bei Schmerzen ungeklärter Ursache.

Das Gerät ist nur für den in dieser Gebrauchsanleitung beschriebenen Zweck vorgesehen. Der Hersteller kann nicht für Schäden haftbar gemacht werden, die durch unsachgemäßen oder leichtsinnigen Gebrauch entstehen.

6. Warn- und Sicherheitshinweise

Lesen Sie diese Gebrauchsanleitung sorgfältig! Ein Nichtbeachten der nachfolgenden Hinweise kann Personen- oder Sachschäden verursachen. Bewahren Sie die Gebrauchsanleitung auf und machen Sie diese auch anderen Anwendern zugänglich. Übergeben Sie diese Anleitung bei Weitergabe des Geräts.



WARNUNG

Halten Sie Kinder von Verpackungsmaterial fern. Es besteht Erstickungsgefahr.



WARNUNG: Stromschlag

Wie jedes elektrische Gerät ist auch dieses Massagegerät vorsichtig und umsichtig zu gebrauchen, um Gefahren durch elektrische Schläge zu vermeiden.

Betreiben Sie das Gerät deshalb

- nur mit der auf dem Gerät notierten Netzspannung,
- nie, wenn das Gerät oder Zubehör sichtbare Schäden aufweist,
- nicht während eines Gewitters.

Schalten Sie das Gerät im Falle von Defekten oder Betriebsstörungen sofort aus und trennen Sie das Gerät vom Stromanschluss. Ziehen Sie nicht am Stromkabel oder am Gerät um den Stecker aus der Steckdose zu ziehen. Halten oder tragen Sie das Gerät niemals am Netzkabel. Halten Sie Abstand zwischen den Kabeln und warmen Oberflächen. Kabel nicht einklemmen, knicken oder drehen. Keine Nadeln oder spitzen Gegenstände hineinstecken.

Stellen Sie sicher, dass das Massagegerät, der Schalter und die Netzleitung nicht mit Wasser, Dampf oder anderen Flüssigkeiten in Berührung kommen.

Benutzen Sie das Gerät deshalb

- nur in trockenen Innenräumen (z.B. nie in der Badewanne, Sauna),
- nur mit trockenen Händen.

Greifen Sie keinesfalls nach einem Gerät, das ins Wasser gefallen ist. Ziehen Sie sofort den Netzstecker.

Benutzen Sie das Gerät nicht, wenn Gerät oder Zubehör sichtbare Schäden aufweisen.

Setzen Sie das Gerät keinen Stößen aus und lassen Sie es nicht fallen.

Reparatur



WARNUNG

- Reparaturen an Elektrogeräten dürfen nur von Fachkräften durchgeführt werden. Durch unsachgemäße Reparaturen können erhebliche Gefahren für den Benutzer entstehen. Wenden Sie sich bei Reparaturen an den Kundenservice oder an einen autorisierten Händler.
- Der Reißverschluss des Shiatsu-Massage-Gerätes darf nicht geöffnet werden. Er wird nur aus produktionstechnischen Gründen verwendet.
- Bei Beschädigungen der Netzleitung muss diese durch einen autorisierten Händler ersetzt werden.

Brandgefahr



WARNUNG

Bei nicht bestimmungsgemäßem Gebrauch bzw. Missachtung der vorliegenden Gebrauchsanleitung besteht unter Umständen Brandgefahr!

Betreiben Sie das Massagegerät deshalb

- nie unter einer Abdeckung, wie z. B. Decke, Kissen, ...
- nie in der Nähe von Benzin oder anderen leicht entflammaren Stoffen.

Handhabung



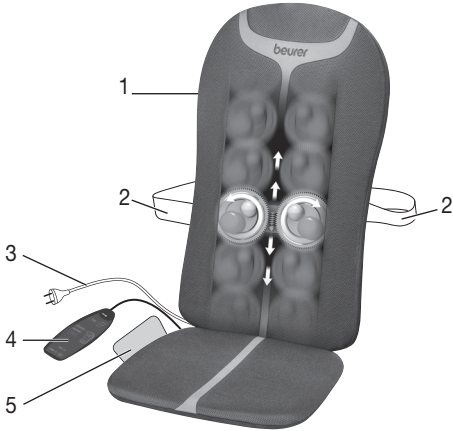
ACHTUNG

Nach jedem Gebrauch und vor jeder Reinigung ist das Gerät auszuschalten und auszustecken.

- Keine Gegenstände in Geräteöffnungen stecken und nichts in die rotierenden Teile stecken. Achten Sie darauf, dass die beweglichen Teile sich immer frei bewegen können.
- Betreiben Sie das Gerät nur in aufrechter Position, legen Sie es nie flach auf den Boden.
- Nicht mit vollem Gewicht auf die beweglichen Teile des Gerätes sitzen, legen oder stehen und keine Gegenstände auf dem Gerät abstellen.
- Schützen Sie das Gerät vor hohen Temperaturen.

7. Gerätebeschreibung


Shiatsu-Sitzauflage (Vorderseite)



1. Vier Massageköpfe, paarweise rotierend in vertikaler Bewegung
2. Befestigungsbänder
3. Netzkabel
4. Handschalter
5. Aufbewahrungstasche

Handschalter



1. Taste 
2. Taste **demo**
3. Taste **heat** (Wärme)
4. Taste **full back** (Massage des gesamten Rückenbereiches)
5. Taste **upper back** (Massage des oberen Rückenbereiches)
6. Taste **lower back** (Massage des unteren Rückenbereiches)
7. Taste **timer** (5–10–15 Minuten)


8. Inbetriebnahme

- Positionieren Sie die Sitzauflage aufrecht auf einer geeigneten Sitzgelegenheit mit Sitzfläche und Rückenlehne (Stuhl, Sofa oder ähnliches). Achten Sie darauf, dass die Sitzauflage ganzflächig aufliegt und eine ausreichend hohe Rückenlehne hat.
- Benutzen Sie zur Befestigung der Shiatsu-Sitzauflage gegebenenfalls die flexiblen Befestigungsbänder und Klettverschlüsse.
- Schließen Sie das Gerät an das Stromnetz an.

9. Anwendung

Pressen Sie den Rücken anfangs nur vorsichtig an das Massagegerät. Prüfen Sie dann vorsichtig, ob die Massageposition angenehm für Sie ist und verlagern Sie das Gewicht dann nach und nach Richtung Massagegerät.

Die Massage sollte zu jeder Zeit als angenehm und entspannend empfunden werden. Brechen Sie die Massage ab oder ändern Sie ihre Position oder den Anpressdruck, wenn Sie die Massage als schmerzhaft oder unangenehm empfinden.


- Klemmen oder zwingen Sie kein Teil Ihres Körpers, insbesondere Finger, zwischen die rotierenden Massageköpfe und deren Halterungen im Gerät.
- Setzen Sie sich bequem und aufrecht auf die Sitzaufgabe. Achten Sie darauf, dass Sie mittig sitzen und sich die Massageköpfe links und rechts Ihrer Wirbelsäule bewegen können.
- Schalten Sie das Massagegerät mit der Taste  ein. Wählen Sie den Bereich den Sie massieren lassen wollen.

1. **full back** (gesamter Rücken)
2. **lower back** (unterer Rücken)
3. **upper back** (oberer Rücken)

Die LED-Lämpchen signalisieren den eingestellten Massagebereich.

- Sie können die Wärmefunktion der Massageköpfe zuschalten, indem Sie die Taste **heat** [3] drücken. Die heat-LED leuchtet währenddessen rot.
- Die Shiatsu-Massageeinheit mit den rotierenden Massageköpfen bewegt sich von der Ausgangsposition im untersten Rückenbereich langsam nach oben und bewegt sich im eingestellten Massagebereich hoch und runter. Die Anwendung nur auf einer einzelnen Stelle ist nicht möglich, da die Rotationsbewegung und die Verstellung nach oben und unten miteinander gekoppelt ist.
- Mit dem Auswählen des Massagebereiches wird die Abschaltautomatik automatisch aktiviert und auf 15 Minuten voreingestellt. Sie können die Abschaltautomatik durch Drücken der Taste **timer** auf 5, 10 oder 15 Minuten einstellen.

Beachten Sie, dass durch Verändern der Timer-Einstellung der Timer von neuem zu zählen beginnt. Um eine Überhitzung des Gerätes zu vermeiden, wählen Sie zu Beginn der Massage die maximale Massagedauer aus und ändern Sie diese während der Massage nicht mehr.

- Benutzen Sie das Massagegerät max. 15 Minuten. Die Massage kann jederzeit auch durch Drücken der -Taste beendet werden. Bitte beachten Sie, dass bei der Abschaltung die Shiatsu-Massageeinheit zunächst in die Ausgangsstellung am untersten Rücken zurückfährt. Unterbrechen Sie das Zurückfahren in die Ausgangsstellung keinesfalls. Ist diese Position erreicht, schaltet sich das Gerät ab.
- Trennen Sie das Gerät nicht während des Betriebes vom Stromnetz. Schalten Sie es immer zuerst aus und warten Sie, bis es die Ausgangsstellung erreicht hat.
- Benutzen Sie das Massagegerät max. 15 Minuten und lassen Sie es danach abkühlen. Bei längerer Massagedauer kann eine übermäßige Stimulation der Muskeln zu Verspannungen statt Entspannung führen.

10. Reinigung und Pflege

Reinigung




WARNUNG

- Stecken Sie das Gerät vor jeder Reinigung aus.
- Reinigen Sie das Gerät nur in der angegebenen Weise. Es darf keinesfalls Flüssigkeit in das Gerät oder das Zubehör eindringen.
- Kleinere Flecken können mit einem Tuch oder feuchten Schwamm und eventuell etwas flüssigem Feinwaschmittel entfernt werden. Verwenden Sie keine lösungsmittelhaltigen Reiniger.
- Benutzen Sie das Gerät erst wieder, wenn es vollständig trocken ist.

Aufbewahrung

Wenn Sie das Gerät längere Zeit nicht verwenden, empfehlen wir Ihnen, es in der Originalverpackung in trockener Umgebung und ohne Beschwerung aufzubewahren.

11. Was tun bei Problemen?

Problem	Ursache	Behebung
Massageköpfe rotieren verlangsamt.	Massageköpfe werden zu stark belastet.	Anpressdruck des Körpers verringern.
Massageköpfe rotieren nur im oberen oder unteren Bereich.	Die Massage wurde für den begrenzten Bereich aktiviert.	Drücken Sie die full back-/upper back-/lower back -Taste um den Bereich zu ändern/erweitern.
Massageköpfe bewegen sich nicht.	Gerät nicht am Netz angeschlossen.	Netzstecker einstecken und Gerät einschalten.
	Gerät nicht eingeschaltet.	Schalten Sie das Gerät mit  ein. Wählen Sie den Massagebereich.
	Überhitzungsschutz ausgelöst, Gerät ist beschädigt.	Wenden Sie sich an Ihren Fachhändler oder an die Serviceadresse.

12. Entsorgung



ACHTUNG

Im Interesse des Umweltschutzes darf das Gerät am Ende seiner Lebensdauer nicht mit dem Hausmüll entsorgt werden. Die Entsorgung kann über entsprechende Sammelstellen in Ihrem Land erfolgen. Entsorgen Sie das Gerät gemäß der Elektro- und Elektronik Altgeräte EG-Richtlinie – WEEE (Waste Electrical and Electronic Equipment). Bei Rückfragen wenden Sie sich an die für die Entsorgung zuständige kommunale Behörde.



13. Technische Angaben

Versorgung	100-240 V~; 50/60 Hz; 18 W
------------	----------------------------

14. Garantie / Service

Die Beurer GmbH, Söflinger Straße 218, D-89077 Ulm (nachfolgend „Beurer“ genannt) gewährt unter den nachstehenden Voraussetzungen und in dem nachfolgend beschriebenen Umfang eine Garantie für dieses Produkt.

Die nachstehenden Garantiebedingungen lassen die gesetzlichen Gewährleistungsverpflichtungen des Verkäufers aus dem Kaufvertrag mit dem Käufer unberührt.

Die Garantie gilt außerdem unbeschadet zwingender gesetzlicher Haftungsvorschriften.

Beurer garantiert die mangelfreie Funktionstüchtigkeit und die Vollständigkeit dieses Produktes.

Die weltweite Garantiezeit beträgt 3 Jahre ab Beginn des Kaufes des neuen, ungebrauchten Produktes durch den Käufer.

Diese Garantie gilt nur für Produkte, die der Käufer als Verbraucher erworben hat und ausschließlich zu persönlichen Zwecken im Rahmen des häuslichen Gebrauchs verwendet. Es gilt deutsches Recht.

Falls sich dieses Produkt während der Garantiezeit als unvollständig oder in der Funktionstüchtigkeit als mangelhaft gemäß der nachfolgenden Bestimmungen erweist, wird Beurer gemäß diesen Garantiebedingungen eine kostenfreie Ersatzlieferung oder Reparatur durchführen.

Wenn der Käufer einen Garantiefall melden möchte, wendet er sich zunächst an den Beurer Kundenservice:

Beurer GmbH, Servicecenter

Tel: +49 731 3989-144

Für eine zügige Bearbeitung nutzen Sie bitte unser Kontaktformular auf der Homepage www.beurer.com unter der Rubrik ‚Service‘.

Der Käufer erhält dann nähere Informationen zur Abwicklung des Garantiefalls, z.B. wohin er das Produkt kostenfrei senden kann und welche Unterlagen erforderlich sind.

Eine Inanspruchnahme der Garantie kommt nur in Betracht, wenn der Käufer

- eine Rechnungskopie/Kaufquittung und
- das Original-Produkt

Beurer oder einem autorisierten Beurer Partner vorlegen kann.

Ausdrücklich ausgenommen von dieser Garantie sind

- Verschleiß, der auf normalem Gebrauch oder Verbrauch des Produktes beruht;
- zu diesem Produkt mitgelieferte Zubehörteile, die sich bei sachgemäßen Gebrauch abnutzen bzw. verbraucht werden (z.B. Batterien, Akkus, Manschetten, Dichtungen, Elektroden, Leuchtmittel, Aufsätze, Inhalatorzubehör);
- Produkte, die unsachgemäß und/oder entgegen der Bestimmungen der Bedienungsanleitung verwendet, gereinigt, gelagert oder gewartet wurden sowie Produkte, die vom Käufer oder einem nicht von Beurer autorisierten Servicecenter geöffnet, repariert oder umgebaut wurden;
- Schäden, die auf dem Transportweg zwischen Hersteller und Kunde bzw. zwischen Servicecenter und Kunde entstehen
- Produkte, die als 2.Wahl-Artikel oder als gebrauchte Artikel gekauft wurden;
- Folgeschäden, welche auf einem Mangel dieses Produktes beruhen (es können für diesen Fall jedoch Ansprüche aus Produkthaftung oder aus anderen zwingenden gesetzlichen Haftungsbestimmungen bestehen).

Reparaturen oder ein Komplettaustausch verlängern in keinem Fall die Garantiezeit.



Read these instructions for use carefully and keep them for later use, be sure to make them accessible to other users and observe the information they contain.

WARNING

- The unit is only intended for domestic/private use, not for commercial use.
- This device may be used by children over the age of 8 and by people with reduced physical, sensory or mental skills or a lack of experience or knowledge, provided that they are supervised or have been instructed on how to use the device safely, and are fully aware of the consequent risks of use.
- Children must not play with the device.
- Cleaning and user maintenance must not be performed by children unless supervised.
- If the mains connection cable of this device is damaged, it must be disposed of. If it cannot be removed, the device must be disposed of.
- Under no circumstances should you open or repair the device yourself, as faultless functionality can no longer be guaranteed thereafter. Failure to adhere to this instruction will void the warranty.

Dear customer,

Thank you for choosing one of our products. Our name stands for high-quality, thoroughly tested products for applications in the areas of heat, weight, blood pressure, body temperature, pulse, gentle therapy, massage, beauty, baby and air. Please read these instructions for use carefully and keep them for later use, be sure to make them accessible to other users and observe the information they contain.

With kind regards,

Your Beurer team

Contents

1. Items included in the package:	11	8. Start-up	14
2. Explanation of symbols	11	9. Operation.....	14
3. About Shiatsu massage	11	10. Cleaning and maintenance.....	15
4. Getting to know your appliance	12	11. In the event of problems.....	16
5. Proper use	12	12. Disposal.....	16
6. Warnings and safety notes	12	13. Technical specifications	16
7. Appliance description.....	14	14. Warranty/service.....	16

1. Items included in the package:











Check that the exterior of the delivery cardboard packaging is intact and make sure that all components are present. Before use, ensure that there is no visible damage to the device or accessories and that all packaging material has been removed. If you have any doubts, do not use the device and contact your retailer or the specified Customer Services address.

1 x Shiatsu seat cover

1 x These operating instructions

2. Explanation of symbols

The following symbols appear in the instructions for use and on the device:

	WARNING Warning notice indicating a risk of injury or damage to health.
	IMPORTANT Safety note indicating possible damage to the device/accessory.
	Note Note on important information.
	The unit is double-protected and thus corresponds to protection class 2.
	Read the instructions for use
	Only use indoors.
	Dispose of packaging in an environmentally friendly manner
	Disposal in accordance with the Waste Electrical and Electronic Equipment EC Directive – WEEE
	Manufacturer
	This product satisfies the requirements of the applicable European and national directives.

3. About Shiatsu massage

Shiatsu is a form of body massage which was originally developed in Japan around 100 years ago. It is based on ideas anchored in traditional Chinese medicine, in particular the meridian system, i.e. the paths in the human body along which energy is conveyed.

The aim of any Shiatsu massage is to promote the physical, emotional and mental wellbeing of the person being treated. To do this, energy blocks and bottlenecks in the meridians need to be dissolved and the self-regulating ability of the body needs to be stimulated.

Shiatsu therapists achieve this by exercising pressure in flowing movements along the meridians. Although Shiatsu can be literally translated as “finger pressure”, practitioners also use the heels of their hands, their elbows and knees as well as their fingers. In the process, the therapist will use his or her full body weight in order to generate the required pressure.

4. Getting to know your appliance

Your Shiatsu massage device has rotating massage heads which imitate the pressure and kneading motions of a Shiatsu massage.

This device, with its vertically moving and rotating massage heads, offers a powerful, intensive deep massage over the entire back. You have to place the Shiatsu seat cover on a suitable seat pad for this purpose.

The device is only for **private use** and is not intended for medical or commercial purposes.

5. Proper use

This device is solely intended for massaging the backs of human beings. It cannot replace medical treatment. Do not use the massage device if any of the following warnings apply to you.



WARNING

Use of the massage device is prohibited in the following cases:

- not with changes caused by disease or injury in the back region (e.g. disc problems, open wounds),
- not during pregnancy,
- never while you sleep,
- not in the car,
- not on animals,
- not during activities during which an unexpected reaction may be dangerous,
- not while ingesting substances that reduce reaction times (e.g. painkiller medications, alcohol),
- never longer than 15 minutes (risk of overheating) and allow it to cool off for at least 15 minutes before using it again.

Please consult your doctor if you are unsure whether or not the massage device is suitable for you.

You should consult your doctor before using the massage device if:

- you suffer from a serious illness or are recovering from an operation on the upper body,
- you are fitted with a cardiac pacemaker, implant or other aid,
- Thromboses,
- Diabetes,
- in case of pains of unclarified origin.

The device is only intended for the purpose described in these operating instructions. The manufacturer cannot be held liable for damage occurring as a result of inappropriate or careless use.

6. Warnings and safety notes

Please read these operating instructions carefully. Failure to observe the information provided below can lead to personal injury or material damage. Keep these instructions in a safe place where they can also be read by other persons using the device. Always pass on these instructions together with the appliance if you sell it or pass it on.



WARNING

Keep children away from the packaging materials. Risk of suffocation.



WARNING: Electric shock

Just like any other electrical appliance, this massage device must be handled with due care and attention in order to prevent the risk of electric shock.

For this reason, the device must only be operated as follows:

- With the mains voltage specified on the device only.
- Do not use the device if damage to the device itself or any of its accessories is evident.
- Never use the appliance during a thunderstorm.

In the event of a defect or malfunction, switch the device off immediately and disconnect it from the power supply. Never pull on the power cable or on the appliance in order to disconnect the plug from

the mains outlet. Never hold or carry the device by the power cable. Keep the cables away from hot surfaces. Do not pinch, kink or twist the cables. Do not stick in any pins, needles or sharp objects. Make sure that the massage device, the switch, the power supply unit and the cable do not come into contact with water, steam or other fluids.

For this reason, the device must only be operated as follows:

- Only in dry inside rooms (e.g. never in the bathtub or sauna).
- Only with dry hands.

Never try to retrieve the device if it falls into water. Disconnect the plug immediately from the mains outlet.

Do not use the device if damage to the device itself or any of its accessories is evident.

Do not subject the device to any impact and do not drop it.

Repairs



WARNING

- Repairs to electrical appliances must only be carried out by qualified persons. Incorrect repairs can lead to considerable danger for the user. In the event of repairs, please contact our customer service or an authorized dealer.
- The zip fastener on the Shiatsu massage device must not be opened. It is only fitted for reasons relating to the manufacturing of the device.
- If the power cord is damaged it must be replaced by an authorised dealer.

Fire hazard



WARNING

There is a risk of fire if the device is used incorrectly or if it is not used according to these operating instructions.

For this reason, the massage device must only be operated as follows:

- Never use the device under covers, such as blankets or pillows.
- Never use the device in the vicinity of petrol or other easily flammable materials.

Handling



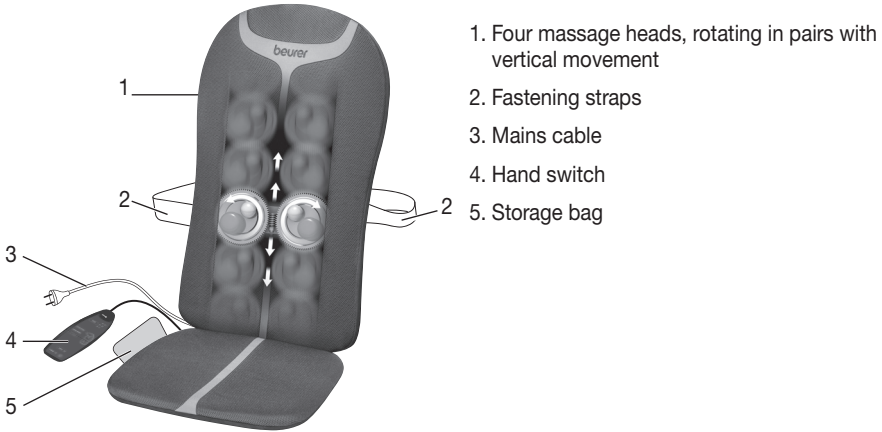
CAUTION

Switch the device off and disconnect the power supply after every use and before every cleaning.

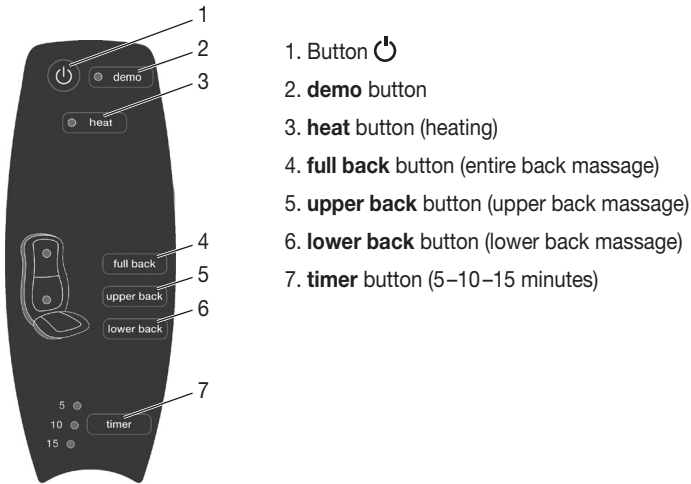
- Never insert any objects into openings on the device, and never insert anything into the rotating parts. Make sure that all moving parts can move freely at all times.
- Operate the device in an upright position only, never place it flat on the floor.
- Never sit or stand on the moving parts of the device with all your weight and do not place objects on the device.
- Keep the device away from high temperatures.

7. Appliance description

Shiatsu massage pillow (front)



Hand switch




8. Start-up

- Position the seat cover upright on a suitable seating arrangement with seating surface and backrest (chair, sofa, or similar). Ensure that the seat cover is supported over its entire area and has a sufficiently high backrest.
- Use the flexible fastening straps and Velcro strips to secure the Shiatsu seat cover.
- Connect the device to the mains power supply.


9. Operation

Gently press your back against the massage device to start with. Then make sure that you are in a comfortable position before gradually shifting your weight onto the massage device. The massage must be pleasant and relaxing at all times. Stop the massage or change your position or the contact pressure if you find it is painful or unpleasant.

- Do not force any part of your body, in particular your fingers, between the rotating massage heads and their mountings in the device.
- Sit comfortably and upright on the seat cover. Ensure you sit centered and such that the massage heads can move to the left and right of your spinal column.
- Switch on the massage device with the  button. Select the area which you wish to massage.

1. **full back**
2. **lower back**
3. **upper back**

The LED lamp indicates the massage region set.

- You can activate the heat function of the massage heads by pressing the **heat** button [3]. The heat LED lights up red during this process.
- The Shiatsu massage unit with rotating massage heads slowly moves upwards from the starting position in the lowest region of the back and moves up and down in the massage region set. Application only at a single point is not possible, as the rotational movement and the displacement up and down are coupled.
- The automatic switch-off function is activated with selection of the massage region and is preset to 15 minutes. You can set the automatic switch-off function to 5, 10 or 15 minutes by pressing the **timer** button. Please note that changing the timer setting makes the timer start to count again from the beginning. To avoid overheating the device, select the maximum massage duration at the beginning of the massage and do not change it again during the massage.
- Do not use the massage device for longer than 15 minutes. The massage can be finished at any time by pressing the  button. Please note that on switching off, the Shiatsu massage unit firstly returns to the starting position at the lowest region of the back. Never interrupt the return to the starting position. Once this position is attained, the device switches off.
- Do not disconnect the device from the mains supply during operation. Always switch it off only once it has reached the starting position at the bottom.
- Do not use the massage device for longer than 15 minutes and then allow it to cool. Using the device for longer can over-stimulate the muscles and cause tension instead of relaxation.

10. Cleaning and maintenance

Cleaning




WARNING

- Disconnect the device before cleaning it.
- Only clean the appliance in the manner specified. Fluid must never be allowed to enter into the device or accessories.
- Smaller stains can be removed using a cloth or moist sponge together with a little liquid detergent for delicate fabrics if necessary. Do not use any cleaning agents containing solvents.
- Do not use the device again until it is completely dry.

Storage

If you do not use the device for longer periods, we recommend storing it in the original packaging in a dry place without weighting it down.

11. In the event of problems

Problem	Cause	Remedy
Massage heads rotating at reduced speed.	The load on the massage heads is too great.	Reduce the contact pressure on the head.
Massage heads only rotate in the upper or lower region.	The massage has been activated for the limited region.	Press the full back/upper back/lower back buttons to change or extend the area.
Massage heads not moving.	Appliance not connected to the power supply.	Connect the plug to the mains supply and switch on the appliance.
	Device not switched on.	Switch the device on with  . Select the massage region.
	Overheating protection tripped, device is damaged.	Contact your authorized dealer or the service address.

12. Disposal



CAUTION

For environmental reasons, do not dispose of the device in the household waste at the end of its useful life. Dispose of the unit at a suitable local collection or recycling point. Dispose of the device in accordance with EC Directive – WEEE (Waste Electrical and Electronic Equipment). If you have any questions, please contact the local authorities responsible for waste disposal.



13. Technical specifications

Disposal	100-240 V~; 50/60 Hz; 18 W
----------	----------------------------

14. Warranty/service

Beurer GmbH, Söflinger Straße 218, 89077 Ulm, Germany (hereinafter referred to as “Beurer”) provides a warranty for this product, subject to the requirements below and to the extent described as follows.

The warranty conditions below shall not affect the seller’s statutory warranty obligations which ensue from the sales agreement with the buyer.

The warranty shall apply without prejudice to any mandatory statutory provisions on liability.

Beurer guarantees the perfect functionality and completeness of this product.

The worldwide warranty period is 3 years, commencing from the purchase of the new, unused product from the seller.

The warranty only applies to products purchased by the buyer as a consumer and used exclusively for personal purposes in the context of domestic use.
German law shall apply.

During the warranty period, should this product prove to be incomplete or defective in functionality in accordance with the following provisions, Beurer shall carry out a repair or a replacement delivery free of charge, in accordance with these warranty conditions.

If the buyer wishes to make a warranty claim, they should approach their local retailer in the first instance: see the attached “International Service” list of service addresses.

The buyer will then receive further information about the processing of the warranty claim, e.g. where they can send the product and what documentation is required.

A warranty claim shall only be considered if the buyer can provide Beurer, or an authorised Beurer partner, with

- a copy of the invoice/purchase receipt, and
- the original product.

The following are explicitly excluded from this warranty:

- deterioration due to normal use or consumption of the product;
- accessories supplied with this product which are worn out or used up through proper use (e.g. batteries, rechargeable batteries, cuffs, seals, electrodes, light sources, attachments and nebuliser accessories);
- products that are used, cleaned, stored or maintained improperly and/or contrary to the provisions of the instructions for use, as well as products that have been opened, repaired or modified by the buyer or by a service centre not authorised by Beurer;
- damage that arises during transport between manufacturer and customer, or between service centre and customer;
- products purchased as seconds or as used goods;
- consequential damage arising from a fault in this product (however, in this case, claims may exist arising from product liability or other compulsory statutory liability provisions).

Repairs or an exchange in full do not extend the warranty period under any circumstances.



Lisez attentivement cette notice, conservez-la pour un usage ultérieur, mettez-la à disposition des autres utilisateurs et suivez les consignes qui y figurent.

⚠ **AVERTISSEMENT**

- L'appareil est uniquement conçu pour un usage dans un environnement domestique/privé, et non pas pour le domaine professionnel.
- Cet appareil peut être utilisé par les enfants à partir de 8 ans ainsi que les déficients physiques, sensoriels ou mentaux et les personnes ayant peu de connaissances ou d'expérience à la condition qu'ils soient surveillés ou sachent comment l'utiliser en toute sécurité et en comprennent les risques.
- Les enfants ne doivent pas jouer avec l'appareil.
- Le nettoyage et l'entretien ne doivent pas être effectués par des enfants sans surveillance.
- Si le câble d'alimentation électrique de l'appareil est endommagé, il doit être mis au rebut. S'il n'est pas détachable, l'appareil doit être mis au rebut.
- Vous ne devez en aucun cas ouvrir ou réparer l'appareil ; le bon fonctionnement de l'appareil ne serait plus assuré. Le non-respect de cette consigne annulera la garantie.

Chère cliente, cher client,

Nous vous remercions d'avoir choisi l'un de nos produits. Notre société est réputée pour l'excellence de ses produits et les contrôles de qualité auxquels ils sont soumis. Nos produits couvrent les domaines de la chaleur, du poids, de la pression sanguine, de la température corporelle, de la thérapie douce, des massages, de la beauté, du bébé et de l'amélioration de l'air. Lisez attentivement cette notice, conservez-la pour un usage ultérieur, mettez-la à disposition des autres utilisateurs et suivez les consignes qui y figurent.

Sincères salutations,

Votre équipe Beurer

Sommaire

1. Fourniture	8. Mise en service.....
2. Explication des symboles.....	9. Utilisation.....
3. Au sujet du massage shiatsu.....	10. Nettoyage et entretien
4. Premières expériences	11. Que faire en cas de problème ?
5. Utilisation conforme aux indications	12. Elimination
6. Consignes d'avertissement et de mise en garde	13. Caractéristiques techniques.....
7. Description de l'appareil.....	14. Garantie/maintenance
	22
	23
	23
	24
	24
	24

1. Fourniture











Vérifiez si l'emballage carton extérieur du kit est intact et si tous les éléments sont inclus. Avant l'utilisation, assurez-vous que l'appareil et les accessoires ne présentent aucun dommage visible et que la totalité de l'emballage a bien été retirée. En cas de doute, ne l'utilisez pas et adressez-vous à votre revendeur ou au service client indiqué.

1 x Siège de massage Shiatsu

1 x Le présent mode d'emploi

2. Explication des symboles

Les symboles suivants sont employés dans ce mode d'emploi et sur l'appareil :

	AVERTISSEMENT Ce symbole vous avertit des risques de blessures ou des dangers pour votre santé.
	ATTENTION Ce symbole vous avertit des éventuels dommages au niveau de l'appareil ou d'un accessoire.
	Remarque Ce symbole indique des informations importantes.
	L'appareil est équipé d'une double isolation de protection et répond à la classe de sécurité 2.
	Consulter le mode d'emploi
	N'utiliser l'appareil que dans des pièces fermées.
	Éliminer l'emballage dans le respect de l'environnement
	Élimination conformément à la directive européenne WEEE (Waste Electrical and Electronic Equipment) relative aux déchets d'équipements électriques et électroniques
	Fabricant
	Ce produit répond aux exigences des directives européennes et nationales en vigueur.

3. Au sujet du massage shiatsu

Le shiatsu est une forme de massage corporel développée au Japon il y a une centaine d'années. Cette méthode est basée sur des notions de la médecine traditionnelle chinoise. Elle est fondée sur le système des interconnexions énergétiques (système méridien) dans le corps humain.

L'objectif d'un massage shiatsu est de favoriser le bien-être physique, émotionnel et mental de la personne traitée. Pour cela, il faut supprimer les blocages et les stases dans les interconnexions énergétiques et stimuler les forces d'autorégulation du corps.

Le thérapeute shiatsu y parvient en exerçant une pression le long des interconnexions énergétiques (méridiens) par des mouvements fluides. Bien que shiatsu signifie mot à mot « pression des doigts », le massage se fait avec les doigts mais aussi avec les paumes des mains, les coudes et les genoux. Le thérapeute applique alors tout son poids afin de produire la pression nécessaire.

4. Premières expériences

Votre appareil de massage Shiatsu est doté de têtes de massage rotatives reprenant les mouvements de pression et de pétrissage d'un massage shiatsu.

Avec ses têtes de massages rotatives à déplacement vertical, cet appareil garantit un massage vigoureux et en profondeur de l'ensemble de votre dos. Avant toute chose, vous devez trouver un support adapté pour le coussin de Shiatsu.

L'appareil est prévu uniquement pour un **usage personnel** et non pas à des fins médicales ou commerciales.

5. Utilisation conforme aux indications

Cet appareil est exclusivement destiné au massage du dos. Il ne saurait remplacer un traitement médical. N'utilisez pas l'appareil de massage si vous êtes concerné par un ou plusieurs des avertissements suivants.



AVERTISSEMENT

N'utilisez pas l'appareil :

- en cas de modification pathologique ou de lésions au niveau du dos (par ex. hernie discale, plaie ouverte),
- pendant la grossesse,
- pendant le sommeil,
- dans un véhicule,
- pour les animaux,
- lors d'activités au cours desquelles une réaction imprévue pourrait être dangereuse,
- après l'absorption de substances limitant la perception sensorielle (par ex. médicaments à effet analgésique, alcool),
- en aucun cas pendant plus de 15 minutes (risque de surchauffe) ou laissez-le refroidir minimum 15 minutes avant de le réutiliser.

Si vous n'êtes pas certain que l'appareil de massage soit adapté à votre cas, demandez conseil à votre médecin.

Avant d'utiliser l'appareil de massage, demandez un avis médical

- si vous souffrez d'une maladie grave ou si vous avez subi une opération au niveau de la moitié supérieure du corps,
- lorsque vous portez un stimulateur cardiaque, des implants ou tout autre auxiliaire,
- Thromboses,
- Diabète,
- pour toute douleur de cause indéterminée.

L'appareil est uniquement prévu dans le but décrit dans le présent mode d'emploi. Le fabricant ne saurait être responsable des dommages causés par une utilisation incorrecte ou imprudente.

6. Consignes d'avertissement et de mise en garde

Lisez attentivement le présent mode d'emploi ! La non-observation des remarques suivantes peut causer des dommages personnels ou matériels. Conservez le mode d'emploi et faites en sorte qu'il soit accessible aux autres utilisateurs. Lors du transfert de l'appareil, n'oubliez pas de donner aussi le présent mode d'emploi.



AVERTISSEMENT

Ne laissez pas l'emballage à la portée des enfants. Risque d'asphyxie.



AVERTISSEMENT : Électrocution

Comme tout appareil électrique, cet appareil de massage doit être utilisé avec prudence et avec soin afin d'éviter tout danger d'électrocution.

Par conséquent, n'utilisez l'appareil

- qu'à la tension du secteur indiquée sur l'appareil,
- en aucun cas si l'appareil ou ses accessoires présentent des dommages visibles,
- pendant un orage.

En cas de défauts ou de dysfonctionnements, arrêtez et débranchez immédiatement l'appareil. Ne tirez pas sur le cordon d'alimentation ou sur l'appareil pour débrancher la fiche de la prise. Ne tenez ou ne portez jamais l'appareil par son cordon d'alimentation. Éloignez les câbles des surfaces chaudes. Ne pas coincer, plier ni tourner le câble. Ne pas y enfoncer d'aiguilles ou d'autres objets pointus. Veillez à ce que l'appareil de massage, l'interrupteur, la fiche et le cordon d'alimentation ne soient pas au contact d'eau, de vapeur ou d'autres liquides.

Par conséquent, n'utilisez l'appareil

- qu'à l'intérieur, dans des pièces à l'abri de l'humidité (par ex. jamais dans la salle de bains, dans un sauna),
- qu'avec les mains sèches.

N'attrapez en aucun cas un appareil tombé dans l'eau. Débranchez-le immédiatement.

N'utilisez pas l'appareil ou ses accessoires s'ils présentent des dommages visibles.

Évitez de secouer l'appareil et ne le laissez pas tomber.

Réparations



AVERTISSEMENT

- Les réparations des appareils électriques doivent être effectuées uniquement par des électriciens qualifiés. Les réparations non conformes peuvent présenter des risques sérieux pour l'utilisateur. Pour toute réparation, adressez-vous au service après-vente ou à un dépositaire agréé.
- La fermeture éclair de l'appareil de massage Shiatsu ne doit pas être ouverte. Elle n'est utilisée qu'à des fins techniques de production.
- Lorsque le cordon d'alimentation est endommagé, veuillez le faire remplacer par un revendeur agréé.

Risque d'incendie



AVERTISSEMENT

L'utilisation non conforme de l'appareil ou le non-respect du présent mode d'emploi risque dans certains cas de provoquer un incendie !

Par conséquent, n'utilisez l'appareil de massage

- en aucun cas sous une couverture, un coussin, ...
- en aucun cas à proximité d'essence ou d'autres matériaux facilement inflammables.

Manipulation



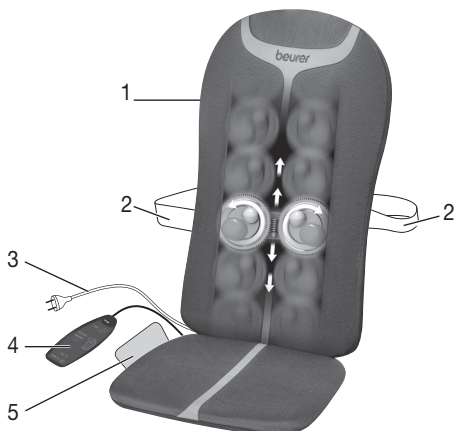
ATTENTION

Après chaque utilisation et avant chaque nettoyage, arrêtez l'appareil et débranchez-le.

- Ne mettez aucun objet dans les ouvertures ni dans les pièces rotatives. Veillez à ce que les pièces mobiles puissent toujours se déplacer sans entrave.
- Veillez à utiliser l'appareil uniquement en position verticale, jamais à plat sur le sol.
- Ne vous appuyez pas de tout votre poids sur les pièces mobiles de l'appareil. Ne posez aucun objet sur l'appareil.
- Placez l'appareil à l'abri de températures élevées.

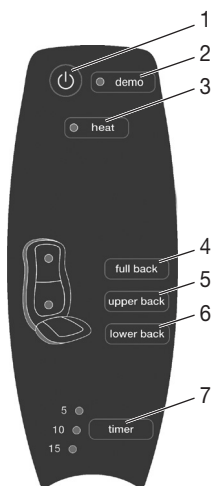
7. Description de l'appareil


Coussins de massage Shiatsu (face avant)



1. Quatre têtes de massage, rotation par paire avec mouvement vertical
2. Sangles de fixation
3. Câble d'alimentation
4. Commande manuelle
5. Sacoche de protection

Commande manuelle



1. Touche 
2. Touche **demo**
3. Touche **heat** (chaleur)
4. Touche **full back** (massage de l'ensemble du dos)
5. Touche **upper back** (massage du haut du dos)
6. Touche **lower back** (massage du bas du dos)
7. Touche **timer** (5–10–15 minutes)


8. Mise en service

- Mettez le coussin à la verticale sur un siège adapté, équipé d'une assise et d'un dossier (chaise, canapé, etc.). Veillez à ce que le siège soit installé de manière à être parfaitement en contact avec son support et à une hauteur suffisante pour le dossier.
- Pour fixer le coussin Shiatsu, utilisez les sangles de fixation et les bandes velcro.
- Branchez l'appareil sur le secteur.

9. Utilisation

Au début, appuyez prudemment l'appareil de massage contre le dos. Vérifiez alors avec soin si la position de massage est agréable pour vous et déplacez ensuite le poids petit à petit en direction de l'appareil de massage.


Le massage devrait à tout moment être ressenti comme quelque chose d'agréable et de relaxant. Si le massage est douloureux ou désagréable, interrompez-le ou changez la position de l'appareil.

- Ne mettez ou ne coincez aucune partie de votre corps, notamment les doigts, entre les têtes de massage rotatives et leur support dans l'appareil.
- Installez-vous confortablement, avec le dos bien droit, dans le siège. Faites attention à vous positionner bien au milieu, afin que les têtes de massages se déplacent bien à gauche et à droite de votre colonne vertébrale.
- Allumez l'appareil de massage au moyen de la touche . Sélectionnez la zone que vous souhaitez faire masser.
 1. **full back** (tout le dos)
 2. **lower back** (bas du dos)
 3. **upper back** (haut du dos)

Les témoins DEL indiquent la zone de massage sélectionnée.

- Vous pouvez activer la fonction de chauffage des têtes de massage en appuyant sur la touche **heat** [3]. La LED heat s'allume alors en rouge.
- L'unité de massage Shiatsu avec ses têtes de massage rotatives remonte lentement depuis sa position de départ en bas du dos et monte et descend le long de la zone de massage sélectionnée. Il n'est pas possible de l'utiliser sur un seul point, étant donné que le mouvement de rotation est associé à un mouvement vers le haut et vers le bas.
- Lors du choix de la zone de massage, l'arrêt automatique est systématiquement activé et réglé sur 15 minutes. En appuyant sur la touche **timer**, il est possible de régler l'arrêt automatique à 5, 10 ou 15 minutes.

Attention : après un changement de réglage du timer, le décompte recommence à zéro. Pour éviter que l'appareil n'entre en surchauffe, sélectionnez dès le départ la durée maximale du massage et ne la modifiez pas en cours de massage.

- Utilisez l'appareil de massage max. 15 minutes. Le massage peut être interrompu à tout moment à l'aide de la touche . Au moment de l'arrêt de l'unité de massage Shiatsu, veillez à ce qu'elle revienne dans sa position initiale en bas du dos. N'interrompez surtout pas le retour de l'unité dans la position de départ. Une fois qu'il est revenu dans cette position, l'appareil s'éteint.
- Ne d'ébranchez pas l'appareil de la prise secteur lors de son fonctionnement. Éteignez toujours l'appareil et attendez quelques instants afin qu'il revienne à sa position de départ.
- Utilisez l'appareil de massage pendant 15 minutes maximum, puis laissez-le refroidir. Si le massage dure plus longtemps, une stimulation musculaire excessive pourra provoquer la contracture des muscles au lieu de les détendre.

10. Nettoyage et entretien

Nettoyage




AVERTISSEMENT

- Avant chaque nettoyage, débranchez l'appareil.
- Nettoyez l'appareil uniquement selon la méthode indiquée. Il ne doit en aucun cas pénétrer du liquide dans l'appareil ou dans les accessoires.
- Les petites taches peuvent être enlevées à l'aide d'une lingette ou d'une éponge humide et d'un peu de produit de lavage pour textiles délicats éventuellement. N'utilisez pas de produit nettoyant contenant un solvant.
- Attendez que l'appareil soit complètement sec avant de le réutiliser.

Conservation

Si vous n'employez pas l'appareil pendant une assez longue période, nous vous recommandons de le conserver dans l'emballage d'origine dans un endroit sec et de ne pas poser d'objets dessus.

11. Que faire en cas de problème ?

Problème	Cause	Remède
Rotation ralentie des têtes de massage.	Les têtes de massage sont soumises à une contrainte trop importante.	Réduire la pression de massage.
Les têtes de massage ne tournent qu'en haut ou en bas.	Le massage n'a été activé que pour une certaine zone.	Appuyez sur la touche full back/upper back/ lower back pour modifier ou élargir la zone à masser.
Les têtes de massage ne bougent pas.	Appareil pas branché.	Branchez l'appareil et allumez-le.
	Appareil pas allumé.	Allumez l'appareil de massage au moyen de la touche  . Sélectionnez la zone à masser.
	Le système de protection contre la surchauffe s'est déclenché, l'appareil est endommagé.	Adressez-vous à votre revendeur ou à un point de service après-vente.

12. Elimination



ATTENTION

Dans l'intérêt de la protection de l'environnement, l'appareil ne doit pas être jeté avec les ordures ménagères à la fin de sa durée de service. L'élimination doit se faire par le biais des points de collecte compétents dans votre pays. Veuillez éliminer l'appareil conformément à la directive européenne – WEEE (Waste Electrical and Electronic Equipment) relative aux appareils électriques et électroniques usagés. Pour toute question, adressez-vous aux collectivités locales responsables de l'élimination et du recyclage de ces produits.



13. Caractéristiques techniques

Alimentation	100-240 V~; 50/60 Hz; 18 W
--------------	----------------------------

14. Garantie/maintenance

La société Beurer GmbH, sise Söflinger Straße 218, 89077 Ulm, Allemagne, (ci-après désignée « Beurer ») propose une garantie pour ce produit dans les conditions suivantes et dans la mesure prévue ci-après.

Les conditions de garantie suivantes n'affectent en rien les obligations de garantie du vendeur découlant du contrat de vente conclu avec l'acheteur.

La garantie s'applique également sans préjudice de la responsabilité légale obligatoire.

Beurer garantit le bon fonctionnement et l'intégrité de ce produit.

La période de garantie mondiale est de 3 ans à compter de la date d'achat par l'acheteur du produit neuf et non utilisé.

Cette garantie ne s'applique qu'aux produits achetés par l'acheteur en tant que consommateur et utilisés uniquement à des fins personnelles dans le cadre d'une utilisation domestique.

Le droit allemand s'applique.

Si, au cours de la période de garantie, ce produit s'avère incomplet ou défectueux conformément aux dispositions suivantes, Beurer s'engage à proposer gratuitement un remplacement ou une réparation conformément aux présentes Conditions de garantie.

Si l'acheteur souhaite faire valoir la garantie, il doit d'abord s'adresser au revendeur local : cf. liste « Service client à l'international » ci-jointe pour connaître les adresses du service après-vente.

L'acheteur recevra ensuite des informations complémentaires concernant le déroulement de la demande de garantie, par exemple, l'adresse à laquelle envoyer le produit et les documents requis.

Une demande de garantie ne peut être prise en compte que si l'acheteur présente

- une copie de la facture/du reçu et
- le produit d'origine

à Beurer ou à un partenaire autorisé de Beurer.

La présente Garantie exclut expressément

- toute usure découlant de l'utilisation ou de la consommation normale du produit ;
- les accessoires fournis avec le produit qui s'usent ou qui sont consommés dans le cadre d'une utilisation normale du produit (par exemple, piles, piles rechargeables, manchettes, joints, électrodes, ampoules, embouts et accessoires pour inhalateur) ;
- les produits utilisés, nettoyés, stockés ou entretenus de manière inappropriée et/ou contraire aux conditions d'utilisation, ainsi que les produits ouverts, réparés ou modifiés par l'acheteur ou par un service client non agréé par Beurer ;
- les dommages survenus lors du transport entre le fabricant et le client ou entre le service client et le client ;
- les produits achetés en tant qu'article de second choix ou d'occasion ;
- les dommages consécutifs qui résultent d'une défaillance du produit (dans ce cas, toutefois, des réclamations peuvent être soulevées relatives à la responsabilité du fait des produits ou à d'autres dispositions légales obligatoires relatives à la responsabilité).

Les réparations ou le remplacement complet ne prolongent en aucun cas la période de garantie.



Lea atentamente estas instrucciones de uso, consérvelas para su futura utilización, póngalas a disposición de otros usuarios y respete las indicaciones.

ADVERTENCIA

- Este aparato está diseñado exclusivamente para su uso privado o en el hogar y no para uso industrial.
- Este aparato puede ser utilizado por niños mayores de 8 años, así como por personas con facultades físicas, sensoriales o mentales limitadas, o con poca experiencia o conocimientos, siempre que estén vigilados o se les indique cómo usarlo de forma segura y entiendan los peligros que conlleva.
- Los niños no deberán jugar nunca con el aparato.
- Las tareas de limpieza y de mantenimiento ordinario no deberán ser realizados por niños sin supervisión.
- Si el cable de alimentación de red de este aparato se daña, deberá sustituirse. Si el cable no se puede extraer, el aparato deberá sustituirse.
- No debe abrir ni reparar el aparato bajo ningún concepto; en caso contrario, ya no se garantizará su correcto funcionamiento. El incumplimiento de esta indicación anula la garantía.

Estimada clienta, estimado cliente:

Nos alegramos de que haya decidido adquirir un producto de nuestra colección. Nuestro nombre es sinónimo de productos de alta y comprobada calidad en el ámbito de aplicación de calor, peso, tensión sanguínea, temperatura corporal, pulso, tratamiento suave, masaje, belleza, bebés y aire. Lea detenidamente estas instrucciones para el uso, consérvelas para su futura utilización, haga que estén accesibles para otros usuarios y observe las indicaciones.

Atentamente,

El equipo de Beurer

Contenido

1. Volumen de suministro	27	7. Descripción del aparato	30
2. Explicación de los símbolos	27	8. Puesta en servicio	30
3. Acerca del masaje Shiatsu	27	9. Manejo	30
4. Para conocer el producto	28	10. Limpieza y cuidado	31
5. Utilización conforme a la finalidad especificada	28	11. ¿Qué hacer si hay problemas?	32
6. Indicaciones de advertencia y de seguridad	28	12. Eliminación de desechos	32
		13. Datos técnicos	32
		14. Garantía/asistencia	32

1. Volumen de suministro











Compruebe que el envoltorio de los artículos suministrados esté intacto y que su contenido esté completo. Antes de utilizar el aparato deberá asegurarse de que ni este ni los accesorios presentan daños visibles y de que se retira el material de embalaje correspondiente. En caso de duda no lo use y póngase en contacto con su distribuidor o con la dirección del servicio de atención al cliente indicada.

1 x Colchoneta de asiento Shiatsu

1 x Estas instrucciones para el uso

2. Explicación de los símbolos

En las presentes instrucciones de uso y en el aparato se utilizan los siguientes símbolos:

	ADVERTENCIA Indicación de advertencia sobre riesgos de lesiones u otros peligros para la salud.
	ATENCIÓN Indicación de seguridad sobre posibles daños del aparato o de los accesorios.
	Nota Indicación de información importante.
	El aparato cuenta con una protección de aislamiento doble y cumple por tanto los requisitos de la clase de protección 2.
	Leer las instrucciones de uso
	Utilizar únicamente en espacios cerrados.
	Eliminar el embalaje respetando el medio ambiente
	Eliminación según la Directiva europea sobre residuos de aparatos eléctricos y electrónicos (WEEE)
	Fabricante
	Este producto cumple los requisitos de las directrices europeas y nacionales vigentes.

3. Acerca del masaje Shiatsu

El Shiatsu es una forma de masaje corporal, desarrollada en Japón hace unos 100 años, que se basa en conceptos de la medicina tradicional china. Su principio es el sistema de canales de energía (sistema de meridianos) en el cuerpo humano.

El objetivo de un masaje Shiatsu es favorecer el bienestar físico, emocional y mental de las personas tratadas. Para ello se debe liberar cualquier bloqueo o estancamiento energético en los canales de energía y estimular las capacidades autorreguladoras del cuerpo.

El terapeuta de Shiatsu logra esto ejerciendo presión en un movimiento fluido a lo largo de los canales de energía (meridianos). A pesar de que Shiatsu significa literalmente “presión con los dedos”, además de con los dedos también se realiza con las palmas de las manos, los codos y las rodillas. En este método, el terapeuta aplica todo el peso de su cuerpo para generar la presión adecuada.

4. Para conocer el producto

En su aparato de masaje Shiatsu hay unas cabezas de masaje rotatorias que simulan los movimientos de presión y de amasamiento de un masaje Shiatsu.

Este aparato, con cabezales de masaje giratorios y de movimiento vertical, ofrece un masaje vigoroso, intenso y en profundidad para toda la espalda. Para ello debe colocar el asiento Shiatsu sobre una base adecuada.

El aparato está destinado únicamente para la **aplicación propia**, no habiéndose previsto un uso médico ni comercial.

5. Utilización conforme a la finalidad especificada

Este aparato está destinado exclusivamente al masaje de la espalda de personas. No puede sustituir un tratamiento médico. No utilice el aparato de masaje si alguna de las advertencias siguientes es aplicable a Usted.



ADVERTENCIA

No utilice el aparato de masaje.

- No debe aplicarse en caso de modificaciones patológicas ni lesiones de la espalda (p. ej. problemas de discos intervertebrales, heridas abiertas).
- No debe usarse durante el embarazo.
- No debe utilizarse durante el sueño.
- No debe aplicarse mientras se conduzca.
- No debe aplicarse a animales.
- No debe utilizarse mientras se realicen actividades en las que pueda ser peligrosa una reacción imprevista.
- No debe aplicarse tras la ingestión de sustancias que limiten la capacidad de percepción (p. ej. medicamentos analgésicos, alcohol).
- No debe aplicarse durante más de 15 minutos consecutivos (peligro de sobrecalentamiento) y, antes de volver a utilizarlo, déjelo enfriar un mínimo de 15 minutos.

Si duda que el aparato sea apropiado para su caso, consulte a su médico.

Antes de utilizar el aparato de masaje consulte a su médico:

- Si padece de una enfermedad grave o ha tenido una intervención quirúrgica en el torso.
- Si Vd. lleva un marcapasos cardíaco, implantes u otros medios auxiliares.
- Trombosis.
- Diabetes.
- Si se padece de dolores cuya causa es desconocida.

El aparato está destinado exclusivamente a la finalidad descrita en este manual de instrucciones. El fabricante no asumirá la responsabilidad por daños y perjuicios causados por un uso irresponsable o incorrecto.

6. Indicaciones de advertencia y de seguridad

¡Lea detenidamente estas instrucciones de uso! Si no se observan las instrucciones siguientes, es posible que se produzcan daños personales o materiales. Guarde el presente manual de instrucciones para el uso y póngala a disposición de los otros eventuales usuarios. En caso de transmitir el aparato, entréguelo con estas instrucciones.



ADVERTENCIA

Mantener el material de embalaje fuera del alcance de los niños. Hay riesgo de asfixia.



ADVERTENCIA: Electrocutación

También el aparato de masaje se debe utilizar con la precaución y cuidado que se aplica a todo aparato eléctrico, para evitar los peligros de la corriente eléctrica.

Por este motivo, utilice el aparato

- si la tensión de red no es la indicada en el aparato,
- Nunca, si el aparato o el accesorio presentase daños visibles.
- Nunca durante un tormenta.

En caso de defectos o de fallos de funcionamiento, apague inmediatamente el aparato y desenchúfelo de la red eléctrica. Nunca tire del cable de corriente o del aparato para desconectar el enchufe de la toma de red. Nunca sostenga o transporte el aparato por el cable de alimentación. Mantenga los cables alejados de superficies calientes. No atrapar, doblar ni torcer el cable. No pinchar con agujas ni con otros objetos agudos.

Asegúrese de que el aparato de masaje, el interruptor, el enchufe de red y el cable de red no entren en contacto con agua, vapor u otros líquidos.

Por este motivo, utilice el aparato

- Únicamente en habitaciones interiores secas (p. ej., nunca en la bañera o la sauna).
- Únicamente con las manos secas.

Nunca intente coger un aparato eléctrico que haya caído al agua. Desenchufe inmediatamente la clavija de red.

No utilice el aparato ni sus accesorios si éstos presentaran daños visibles.

No exponga el aparato a golpes y no lo deje caer.

Reparación



ADVERTENCIA

- Los trabajos de reparación de aparatos eléctricos deben ser llevados a cabo exclusivamente por personal especializado. Las reparaciones llevadas a cabo incorrectamente, pueden conducir a considerables peligros para el usuario. En casos de reparación, por favor diríjase al servicio postventa o uno de los distribuidores autorizados.
- No está permitido abrir la cremallera del aparato de masaje Shiatsu. Sólo se utiliza por motivos de técnica de producción.
- Si se daña el cable de red, la sustitución debe realizarla un distribuidor autorizado.

Peligro de incendio



ADVERTENCIA

¡Si el aparato no se utiliza de acuerdo con la finalidad especificada o no se observan las presentes instrucciones existe peligro de incendio!

Por este motivo, utilice el aparato de masaje

- Nunca debajo de una cubierta, como p.ej. manta, cojín, ...
- Nunca cerca de gasolina u otras sustancias fácilmente inflamables.

Manejo



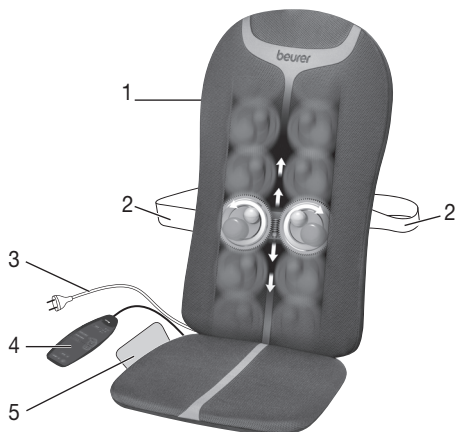
ATENCIÓN

Después de cada uso y antes de cada limpieza, se debe desconectar y desenchufar el aparato.

- No colocar objetos en las aperturas del aparato ni en las piezas giratorias o móviles. Observar que las partes móviles del aparato siempre puedan moverse siempre libremente.
- Utilice el aparato siempre en posición derecha, no lo deje estirado sobre el suelo en ningún caso.
- No se sienta, recueste ni se ponga de pie con todo su peso sobre las partes móviles del aparato, ni coloque ningún objeto encima de él.
- No exponga el aparato a temperaturas altas.

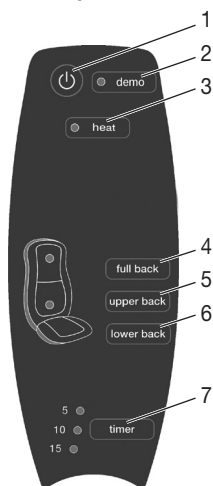
7. Descripción del aparato

Cojín de masaje Shiatsu (lado delantero)



1. Cuatro cabezales de masaje, rotando por pares en movimiento vertical
2. Correas de sujeción
3. Cable de red
4. Interruptor
5. Bolsa de almacenaje

Interruptor



1. Tecla
2. Tecla **demo**
3. Tecla **heat** (calor)
4. Tecla **full back** (masaje de toda la espalda)
5. Tecla **upper back** (masaje de la zona superior de la espalda)
6. Tecla **lower back** (masaje de la zona inferior de la espalda)
7. Tecla **timer** (temporizador) (5-10-15 minutos)


8. Puesta en servicio

- Coloque el asiento de masaje verticalmente sobre un asiento adecuado, con base de asiento y respaldo (silla, sofá o similar). Observe que la colchoneta de asiento esté apoyada en toda su superficie y que el respaldo sea suficientemente alto.
- Para fijar el asiento Shiatsu utilice, si fuera necesario, las correas flexibles de sujeción suministradas y los cierres velcro.
- Conecte el aparato a la red eléctrica.

9. Manejo


Al comienzo, presione el aparato de masaje sobre la espalda con suavidad. Primero compruebe con cuidado si esa posición de masaje le resulta agradable y luego desplace poco a poco el peso en dirección al aparato de masaje.

El masaje debería percibirse en todo momento como agradable y relajante. Interrumpa el masaje o cambie la posición del aparato o reduzca la presión, si el masaje le resulta doloroso desagradable.

- No apriete ni fuerce ninguna parte del cuerpo, en particular los dedos, entre los cabezales giratorios de masaje y sus soportes en el aparato.
- Siéntese cómodo y recto sobre el asiento. Observe que esté sentado en el centro y que los cabezales de masaje se puedan mover a la derecha e izquierda de su columna vertebral.
- Encienda el aparato de masaje con la tecla . Seleccione la zona que desea masajear.

1. **full back** (toda la espalda)
2. **lower back** (parte inferior de la espalda)
3. **upper back** (parte superior de la espalda)

Los LEDs indican la zona de masaje seleccionada.

- Con la tecla **heat** [3] puede activar la función de calor en los cabezales de masaje. El LED heat se ilumina mientras tanto en rojo.
- La unidad de masaje Shiatsu con los cabezales giratorios de masaje se mueve desde la posición inicial en la zona inferior de la espalda lentamente hacia arriba, y dentro de la zona de masaje seleccionada se mueve hacia arriba y abajo. La aplicación en un único punto no es posible, dado que el movimiento de rotación y el ajuste hacia arriba y abajo están acoplados.
- Al seleccionar la zona de masaje, el automatismo de desconexión se activa automáticamente para los 15 minutos predeterminados. Este automático de desconexión se puede ajustar a 5, 10 ó 15 minutos por medio de la tecla TEMPORIZADOR (**timer**). Tenga en cuenta que al cambiar el ajuste del temporizador, la cuenta del tiempo empieza de nuevo. Para evitar un recalentamiento del aparato, al comenzar el masaje elija la duración máxima y no la modifique más durante el masaje.
- Utilice el aparato de masaje un máximo de 15 minutos. El masaje también se puede finalizar en todo momento pulsando la tecla . Por favor, tenga en cuenta que con la desconexión, el aparato de masaje Shiatsu vuelve a la posición inicial en la parte más baja de la espalda. Nunca interrumpa la marcha de retorno a la posición inicial. Una vez alcanzada esta posición, el aparato se apaga.
- Nunca desconecte el aparato de la red de corriente eléctrica mientras esté en marcha. Apague el aparato en primer lugar y luego espere hasta que llegue a la posición inicial abajo.
- Utilice el aparato de masaje durante un máximo de 15 minutos y luego déjelo enfriar. Un masaje más largo puede provocar que el estímulo excesivo de los músculos genere tensiones en lugar de relajación.

10. Limpieza y cuidado

Limpieza




ADVERTENCIA

- Desenchufe el aparato antes de cada limpieza.
- Limpie el aparato únicamente de la manera indicada. Nunca debe penetrar líquido en el aparato o en los accesorios.
- Las manchas pequeñas pueden eliminarse con un paño o una esponja húmeda y, si es preciso, con un detergente líquido para ropa delicada. Para la limpieza nunca utilice detergentes que contengan disolventes.
- No utilice el aparato hasta que esté completamente seco.

Almacenamiento

Si no tiene previsto utilizar el aparato durante un período prolongado, le recomendamos guardarlo en su envoltorio original en un ambiente seco y sin depositar ninguna carga encima.

11. ¿Qué hacer si hay problemas?

Problema	Causa	Remedio
Los cabezales de masaje giran lentamente.	La carga en los cabezales de masaje es excesiva.	Reducir la presión de apoyo del cuerpo.
Los cabezales de masaje giran sólo arriba o abajo.	El masaje se activó para la zona limitada.	Pulse la tecla full back / upper back / lower back para modificar/ampliar la zona.
Los cabezales de masaje no se mueven.	Aparato no conectado a la red.	Enchufar la clavija y encender el aparato.
	Aparato no encendido.	Encienda el aparato con la tecla  . Seleccione la zona de masaje.
	Se disparó la protección de recalentamiento, el aparato está dañado.	Diríjase a su tienda especializada o a nuestro servicio técnico.

12. Eliminación de desechos



ATENCIÓN

A fin de preservar el medio ambiente, cuando el aparato cumpla su vida útil no lo tire con la basura doméstica. Se puede desechar en los puntos de recogida adecuados disponibles en su zona. Deseche el aparato según la Directiva europea sobre residuos de aparatos eléctricos y electrónicos (WEEE). Para más información, póngase en contacto con la autoridad municipal competente en materia de eliminación de residuos.



13. Datos técnicos

Alimentación	100-240 V~; 50/60 Hz; 18 W
--------------	----------------------------

14. Garantía/asistencia

Beurer GmbH, Söflinger Straße 218, D-89077 Ulm (en lo sucesivo, «Beurer») concede una garantía para este producto. La garantía está sujeta a las siguientes condiciones y el alcance de la misma se describe a continuación.

Las siguientes condiciones de garantía no afectan a las obligaciones de garantía que la ley prescribe para el vendedor y que emanan del contrato de compra celebrado con el comprador. La garantía se aplicará además sin perjuicio de las normas legales preceptivas.

Beurer garantiza el perfecto funcionamiento y la integralidad de este producto.

La garantía mundial tiene una validez de 3 años a partir de la fecha de compra del producto nuevo y sin utilizar por parte del comprador.

Esta garantía se ofrece solo para productos que el comprador haya adquirido en tanto que consumidor con fines exclusivamente personales en el marco de una utilización privada en el hogar. Se aplica la legislación alemana.

En el caso de que, durante el periodo de garantía, este producto resultara estar incompleto o no funcionara correctamente conforme a lo dispuesto en las siguientes disposiciones, Beurer se compromete a sustituir el producto o a repararlo según las presentes condiciones de garantía.

Cuando el comprador desee recurrir a la garantía lo hará dirigiéndose en primera instancia al distribuidor local: véase la lista adjunta «Servicio internacional» que contiene las distintas direcciones de servicio técnico.

A continuación, el comprador recibirá información pormenorizada sobre la tramitación de la garantía, como el lugar al que debe enviar el producto y qué documentos deberá adjuntar.

El comprador solo podrá invocar la garantía cuando pueda presentar:

- una copia de la factura o del recibo de compra y
- el producto original

a Beurer o a un socio autorizado por Beurer.

Quedan excluidos explícitamente de la presente garantía

- el desgaste que se produce por el uso o el consumo normal del producto;
- los accesorios suministrados con el producto que se desgastan o consumen durante un uso normal (p. ej., pilas, baterías, brazaletes, juntas, electrodos, luminarias, cabezales y accesorios de inhalación);
- productos cuyo uso, limpieza, almacenamiento o mantenimiento sea indebido o vaya contra lo dispuesto en las instrucciones de uso, así como productos que hayan sido abiertos, reparados o modificados por el comprador o por un centro de servicio técnico no autorizado por Beurer;
- daños que se hayan producido durante el transporte entre las instalaciones del fabricante y las del cliente o bien entre el centro de servicio técnico y el cliente;
- productos que se hayan adquirido como productos de calidad inferior o de segunda mano;
- daños derivados que resulten de una falta del producto. En este caso, podrían invocarse eventualmente derechos derivados de la normativa de responsabilidad de productos o de otras disposiciones de responsabilidad legal preceptiva.

Las reparaciones o la sustitución del producto no prolongarán en ningún caso el periodo de garantía.



Leggere attentamente le presenti istruzioni per l'uso, conservarle per impieghi futuri, renderle accessibili ad altri utenti e attenersi alle indicazioni.

AVVISO

- L'apparecchio è destinato solo a uso domestico/privato e non industriale.
- Si el cable de alimentación de red de este aparato se daña, deberá sustituirse por un cable especial que le facilitará el fabricante o el servicio técnico.
- I bambini non devono giocare con l'apparecchio.
- La pulizia e la manutenzione a cura dell'utente non devono essere eseguite da bambini, a meno che non siano sorvegliati.
- Se il cavo di alimentazione dell'apparecchio è danneggiato, è necessario smaltirlo. Nel caso non sia rimovibile, è necessario smaltire l'apparecchio.
- Non aprire o riparare l'apparecchio per non comprometterne il funzionamento corretto. In caso contrario la garanzia decade.

Gentile cliente,

siamo lieti che Lei abbia scelto un prodotto del nostro assortimento. Il nostro marchio è garanzia di prodotti di elevata qualità, controllati nei dettagli, relativi ai settori calore, peso, pressione, temperatura corporea, pulsazioni, terapia dolce, massaggio, Beauty, Baby e aria. Leggere attentamente le presenti istruzioni per l'uso, conservarle per impieghi futuri, renderle accessibili ad altri utenti e attenersi alle indicazioni.

Cordiali saluti

Team Beurer

Indice

1. Stato di fornitura.....	35	8. Messa in servizio.....	38
2. Spiegazione dei simboli.....	35	9. Uso.....	39
3. Informazioni sul massaggio shiatsu.....	35	10. Pulizia e cura.....	39
4. Presentazione.....	36	11. Che fare quando sorgono problemi?.....	40
5. Uso conforme.....	36	12. Smaltimento.....	40
6. Avvertenze e indicazioni di sicurezza.....	36	13. Dati tecnici.....	40
7. Descrizione dell'apparecchio.....	38	14. Garanzia/Assistenza.....	40

1. Stato di fornitura











Controllare l'integrità esterna della confezione e la completezza del contenuto. Prima dell'uso assicurarsi che l'apparecchio e gli accessori non presentino nessun danno palese e che il materiale di imballaggio sia stato rimosso. In caso di dubbio, non utilizzare l'apparecchio e consultare il proprio rivenditore o contattare l'Assistenza clienti indicata

1 x Copriedile shiatsu

1 x Il presente manuale di istruzioni per l'uso

2. Spiegazione dei simboli

I seguenti simboli sono utilizzati nelle istruzioni per l'uso e/o sull'apparecchio:

	AVVERTENZA Avvertimento di pericolo di lesioni o di pericoli per la salute.
	ATTENZIONE Indicazione di sicurezza per possibili danni all'apparecchio/agli accessori.
	Nota Nota che fornisce informazioni importanti.
	L'apparecchio è dotato di doppio isolamento di protezione corrispondente alla classe di protezione 2.
	Leggere le istruzioni per l'uso
	Utilizzare solo in ambienti chiusi.
	Smaltire la confezione nel rispetto dell'ambiente
	Smaltimento secondo le norme previste dalla Direttiva CE sui rifiuti di apparecchiature elettriche ed elettroniche (WEEE)
	Produttore
	Il presente prodotto soddisfa i requisiti delle direttive europee e nazionali vigenti.

3. Informazioni sul massaggio shiatsu

Lo Shiatsu è una forma del massaggio corporeo nato in Giappone circa un secolo fa e basata sui concetti della medicina tradizionale cinese. La base è il sistema di canali energetici (sistema dei meridiani) nel corpo umano. L'obiettivo del massaggio shiatsu è l'incremento del benessere fisico, emozionale e psichico nelle persone trattate. A tale scopo è necessario sciogliere blocchi e ristagni nei canali energetici e stimolare le forze autoregolanti del corpo.

Il terapeuta shiatsu ottiene questi risultati esercitando una pressione con movimenti sciolti lungo i canali energetici (meridiani). Shiatsu significa letteralmente "pressione del dito" ma, oltre che con le dita, il trattamento viene eseguito anche con le eminenze della palma della mano, i gomiti e le ginocchia. Il terapeuta adopera tutto il suo peso corporeo per esercitare la pressione necessaria.

4. Presentazione

Il presente apparecchio massaggiante shiatsu contiene testine massaggianti rotanti che imitano i movimenti di pressione e di massaggio della terapia shiatsu.

L'apparecchio con le sue testine massaggianti rotanti a movimento verticale, consente il massaggio in profondità, intenso ed energico di tutta la schiena. A questo scopo è necessario applicare il copripredile shiatsu su un posto a sedere appropriato.

L'apparecchio è concepito esclusivamente per l'**uso personale** e non per scopi medici o commerciali.

5. Uso conforme

Il presente apparecchio è destinato esclusivamente al massaggio della schiena umana. Esso non può sostituire il trattamento medico. Non utilizzare l'apparecchio massaggiante nei casi elencati nella seguente tabella di avvertenze.



AVVERTENZA

Non utilizzare l'apparecchio massaggiante

- in presenza di condizioni patologiche o lesioni della schiena (ad es. ernia del disco, ferite aperte),
- durante la gravidanza,
- mai durante il sonno,
- in auto,
- su animali,
- con attività nelle quali una reazione imprevista può risultare pericolosa,
- dopo l'ingestione di sostanze che producono uno stato di percezione ridotta (farmaci sedativi, alcol),
- mai oltre 15 minuti (pericolo di surriscaldamento), e prima di riutilizzarlo lasciare raffreddare l'apparecchio per almeno 15 minuti.

In caso di incertezza sull'idoneità dell'apparecchio massaggiante per l'impiego personale, consultare il proprio medico.

Consultare il proprio medico prima di usare l'apparecchio massaggiante

- in presenza di gravi malattie o dopo aver subito un'operazione sulla parte superiore del corpo,
- se siete portatrice/portatore di pacemaker, impianti o altri dispositivi ausiliari,
- trombosi,
- diabete,
- in presenza di dolori di natura sconosciuta.

L'apparecchio è previsto esclusivamente per lo scopo descritto nelle presenti istruzioni per l'uso. Il produttore non risponde di danni causati da un uso inappropriato o non conforme.

6. Avvertenze e indicazioni di sicurezza

Leggere accuratamente le presenti istruzioni per l'uso. La non osservanza delle avvertenze riportate qui di seguito può causare infortuni alle persone o danni materiali. Conservare le istruzioni per l'uso e metterle a disposizione anche degli altri utenti. Consegnare queste istruzioni per l'uso a chiunque intenda servirsi dell'articolo.



AVVERTENZA

Tenere i bambini lontani dal materiale d'imballaggio. Pericolo di soffocamento.



AVVERTENZA: scossa elettrica

Il presente apparecchio massaggiante deve essere utilizzato con cautela ed accortezza, come ogni altro apparecchio elettrico, per evitare pericoli per la salute dovuti a scosse elettriche.

Per questo motivo utilizzare l'apparecchio

- esclusivamente con la tensione di rete indicata sull'apparecchio,
- mai quando l'apparecchio o gli accessori presentano danni visibili,
- non durante un temporale.

Spegnerne immediatamente l'apparecchio e separarlo dalla rete quando è difettoso o presenta anomalie di funzionamento. Non sconnettere la spina dalla presa elettrica tirando il cavo di alimentazione o l'apparecchio. Non tenere o portare mai l'apparecchio per il cavo di alimentazione. Mantenere una distanza adeguata tra i cavi e le superfici calde. Non incastrare, piegare o storcere il cavo. Non infilare aghi o oggetti appuntiti.

Accertarsi che l'apparecchio massaggiante, l'interruttore, la spina e il cavo elettrico non vengano a contatto con acqua, vapore o altri liquidi.

Per questo motivo utilizzare l'apparecchio

- esclusivamente in locali asciutti (ad es. mai nella vasca da bagno, nella sauna),
- solo con mani asciutte,

Non afferrare in nessun caso l'apparecchio caduto in acqua. Sconnettere immediatamente la spina elettrica.

Non utilizzare l'apparecchio se l'apparecchio stesso o gli accessori presentano danni visibili.

Evitare che l'apparecchio subisca colpi e non farlo cadere.

Riparazione



AVVERTENZA

- Le riparazioni di apparecchi elettrici devono essere effettuate esclusivamente da personale qualificato. Riparazioni eseguite non correttamente o inadeguate possono creare gravi pericoli per l'utente. Per le riparazioni rivolgersi al Servizio Assistenza o ad un rivenditore autorizzato.
- Non è consentito aprire la chiusura lampo dell'apparecchio massaggiante shiatsu. Essa è utilizzata solo per scopi tecnici di produzione.
- Si se daña el cable de red, la sustitución debe realizarla un distribuidor autorizado.

Pericolo d'incendio



AVVERTENZA

In caso di uso non conforme alla sua destinazione o di non rispetto delle presenti istruzioni per l'uso, sussiste il pericolo eventuale d'incendio!

Per questo motivo utilizzare l'apparecchio massaggiante

- mai sotto una copertura, come ad es. coperte, cuscini,
- mai nelle vicinanze di benzina o altri prodotti facilmente infiammabili.

Manipolazione



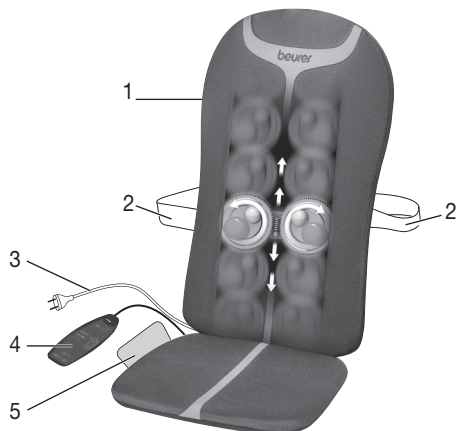
ATTENZIONE

Spegnerne e sconnettere sempre l'apparecchio dopo ogni uso e prima di ogni pulizia.

- Non inserire alcun oggetto nelle aperture dell'apparecchio e nelle parti rotanti. Assicurarsi che i componenti mobili possano sempre muoversi liberamente.
- Utilizzare l'apparecchio solo in posizione eretta, non posarlo mai piatto sul pavimento.
- Non sedersi, sdraiarsi o stare in piedi sulle parti mobili sull'apparecchio con tutto il peso del corpo e non depositare alcun oggetto sull'apparecchio.
- Proteggere l'apparecchio dalle alte temperature.

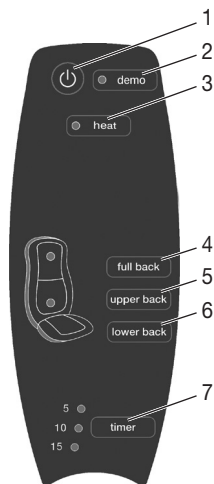
7. Descrizione dell'apparecchio

Cuscino massaggiante shiatsu (parte anteriore)



1. Quattro testine massaggianti, rotanti in coppia con spostamento verticale
2. Cinghie di fissaggio
3. Cavo di alimentazione
4. Interruttore manuale
5. Borsa di custodia

Interruttore manuale



1. Tasto
2. Tasto **demo**
3. Pulsante **heat** (calore)
4. Tasto **full back** (massaggio di tutta la schiena)
5. Tasto **upper back** (massaggio della parte superiore della schiena)
6. Tasto **lower back** (massaggio della parte inferiore della schiena)
7. Pulsante **timer** (5-10-15 minuti)


8. Messa in servizio

- Posizionare il coprisedile su un posto a sedere idoneo munito di schienale (sedia, poltrona o simili). Accertarsi che il coprisedile appoggi su tutta la superficie e che lo schienale sia sufficientemente alto. Tener presente che il coprisedile shiatsu è dotato di uno schienale con involucro rigido e che quindi la profondità di seduta è ridotta.
- Per il fissaggio del coprisedile shiatsu utilizzare, se necessario, le cinghie flessibili di fissaggio e le chiusure a velcro.
- Connettere l'apparecchio alla rete elettrica.

9. Uso


All'inizio del trattamento, premere solo con cautela la schiena contro l'apparecchio massaggiante. Verificare quindi con precauzione se la posizione di massaggio è piacevole, e spostare gradualmente il peso in direzione dell'apparecchio massaggiante.

Il massaggio deve essere sempre percepito come piacevole e rilassante. Interrompere il massaggio o cambiare la propria posizione o la pressione di appoggio se si percepisce una sensazione dolorosa o spiacevole.

- Non incastrare o inserire nessuna parte del corpo, specialmente le dita, tra le testine massaggianti rotanti e i loro supporti nell'apparecchio.
- Sedere comodamente e in posizione eretta sul coprisedile. Prestare attenzione a sedere in posizione centrale e assicurarsi che le testine di massaggio possano muoversi a sinistra e a destra della spina dorsale.
- Accendere l'apparecchio massaggiante con il tasto . Scegliere la zona da massaggiare.

1. **full back** (schiena intera)
2. **lower back** (zona lombare)
3. **upper back** (zona dorsale)

Le spie a LED segnalano la zona di massaggio selezionata.

- Per attivare la funzione di riscaldamento delle teste rotanti, premere il pulsante **heat** [3]. Il LED heat si illumina di rosso.
- L'unità di massaggio shiatsu con le testine rotanti si sposta lentamente dalla posizione iniziale nella parte inferiore della schiena verso l'alto e scorre poi continuamente verso l'alto e verso il basso nella zona di massaggio impostata. L'applicazione su una posizione fissa non è possibile poiché il movimento di rotazione e lo spostamento verso l'alto e il basso sono abbinati l'un l'altro.
- La selezione della zona di massaggio attiva automaticamente lo spegnimento automatico preimpostato a 15 minuti. Il tasto **timer** consente di impostare lo spegnimento automatico a 5, 10 o 15 minuti. Tener presente che modificando questa impostazione il timer ricomincia il conteggio. Per evitare un surriscaldamento dell'apparecchio, all'inizio del massaggio selezionare la durata massima e non modificarla durante il massaggio.
- Utilizzare l'apparecchio massaggiante per 15 minuti al massimo. Il massaggio può essere interrotto in qualunque momento anche premendo il tasto . Tener presente che prima di fermarsi l'unità di massaggio shiatsu ritorna nella posizione iniziale sulla parte inferiore della schiena. Non interrompere in nessun caso lo spostamento verso la posizione iniziale. Una volta raggiunta questa posizione l'apparecchio si spegne automaticamente.
- Durante il funzionamento NON sconnettere l'apparecchio dalla rete elettrica. In primo luogo spegnerlo e attendere finché non ha raggiunto la posizione iniziale inferiore.
- Utilizzare l'apparecchio massaggiante per 15 minuti al massimo e lasciarlo quindi raffreddare. Una durata più lunga del massaggio può causare una stimolazione eccessiva e provocare quindi contrazioni della muscolatura invece di rilassarla.

10. Pulizia e cura

Pulizia




AVVERTENZA

- Sconnettere l'apparecchio prima di iniziare qualunque intervento di pulizia.
- Pulire l'apparecchio solo nel modo indicato. Prestare la massima attenzione a non far penetrare liquidi nell'apparecchio o negli accessori.
- Macchie di piccole dimensioni possono essere eliminate con un panno o una spugna inumidita aggiungendo, se necessario, un po' di detersivo liquido per capi delicati. Non utilizzare mai detersivi contenenti solventi.
- Riutilizzare l'apparecchio solo quando è perfettamente asciutto.

Custodia

Se non si utilizza l'apparecchio per un lungo periodo, si consiglia di conservarlo nella confezione originale in un locale asciutto e senza sovrapporre pesi.

11. Che fare quando sorgono problemi?

Problema	Causa	Rimedio
Le testine massaggianti ruotano lentamente.	Le testine massaggianti sono troppo sollecitate.	Alleggerire la pressione di appoggio del corpo.
Le testine massaggianti ruotano solo nella zona superiore o in quella inferiore.	Il massaggio è stato attivato solo per la zona limitata.	Premere il pulsante full back/upper back/ lower back per cambiare/estendere la zona.
Le testine massaggianti non si muovono.	L'apparecchio non è connesso alla rete.	Innestare la spina elettrica e accendere l'apparecchio.
	L'apparecchio non è acceso.	Accendere l'apparecchio con il tasto  . Selezionare la zona di massaggio.
	È scattata la protezione contro il surriscaldamento, l'apparecchio è danneggiato.	Rivolgersi al proprio rivenditore o contattare il Servizio Assistenza.

12. Smaltimento



ATTENZIONE

Per motivi ecologici, l'apparecchio non deve essere smaltito tra i normali rifiuti quando viene buttato via. Lo smaltimento deve essere effettuato negli appositi centri di raccolta. Smaltire l'apparecchio secondo la direttiva europea sui rifiuti di apparecchiature elettriche ed elettroniche (WEEE). Per eventuali chiarimenti, rivolgersi alle autorità comunali competenti per lo smaltimento.



13. Dati tecnici

Alimentazione	100-240 V~; 50/60 Hz; 18 W
---------------	----------------------------

14. Garanzia/Assistenza

Beurer GmbH, Söflinger Strasse 218, D-89077 Ulm (di seguito denominata "Beurer") offre una garanzia per questo prodotto, nel rispetto delle seguenti condizioni e nella misura descritta di seguito.

Le seguenti condizioni di garanzia lasciano invariati gli obblighi di garanzia di legge del venditore stabiliti nel contratto di acquisto con l'acquirente.

La garanzia si applica inoltre fatte salve le prescrizioni di legge obbligatorie in materia di responsabilità.

Beurer garantisce la perfetta funzionalità e la completezza di questo prodotto.

La garanzia mondiale è di 3 anni a partire dall'acquisto del prodotto nuovo, non usato, da parte dell'acquirente.

Questa garanzia copre solo i prodotti che l'acquirente ha acquistato come consumatore e che utilizza esclusivamente a scopo personale, in ambito domestico.

Vale il diritto tedesco.

Nel caso in cui il prodotto, durante il periodo di garanzia, si dimostrasse incompleto o presentasse difetti di funzionamento in linea con le seguenti disposizioni, Beurer provvederà a sostituire o riparare gratuitamente il prodotto in base alle presenti condizioni di garanzia.

Per segnalare un caso di garanzia, l'acquirente deve rivolgersi innanzitutto al proprio rivenditore locale: vedere l'elenco "Service International" in cui sono riportati gli indirizzi dei centri di assistenza.

L'acquirente riceverà quindi informazioni più dettagliate sulla gestione del caso di garanzia, ad esempio dove deve inviare il prodotto e quali documenti sono necessari.

L'attivazione della garanzia viene presa in considerazione solo se l'acquirente può presentare

- una copia della fattura/prova d'acquisto e
 - il prodotto originale
- a Beurer o a un partner Beurer autorizzato.

Sono espressamente esclusi dalla presente garanzia

- l'usura dovuta al normale utilizzo o al consumo del prodotto;
- gli accessori forniti assieme a questo prodotto che, in caso di utilizzo conforme, si consumano o si esauriscono (ad es. batterie, batterie ricaricabili, manicotti, guarnizioni, elettrodi, lampadine, accessori e accessori per inalatore);
- i prodotti che sono stati utilizzati, puliti, conservati o sottoposti a manutenzione in modo improprio e/o senza rispettare le disposizioni riportate nelle istruzioni per l'uso, nonché i prodotti che sono stati aperti, riparati o smontati e rimontati dall'acquirente o da un centro di assistenza non autorizzato da Beurer;
- i danni occorsi nel trasporto dal produttore al cliente o tra il centro di assistenza e il cliente;
- i prodotti acquistati come articoli di seconda scelta o usati;
- i danni conseguenti che dipendono da un difetto del prodotto (in questo caso possono tuttavia esistere diritti derivanti dalla responsabilità per i prodotti o da altre disposizioni di legge obbligatorie in materia di responsabilità).

Le riparazioni o la sostituzione completa non prolungano in alcun caso il periodo di garanzia.



Lütfen bu kullanım kılavuzunu dikkatle okuyun, ileride kullanmak üzere saklayın, diğer kullanıcıların erişebilmesini sağlayın ve içindeki yönergelere uyun.

⚠ UYARI

- Cihaz ticari kullanım için değil, yalnızca evde/kişisel amaçlarla kullanılmak üzere tasarlanmıştır.
- Bu cihaz, 8 yaş ve üzeri çocuklar ve fiziksel, algısal ve akli becerileri kısıtlı veya tecrübesi ve bilgisi yetersiz olan kişiler tarafından ancak gözetim altında veya cihazın emniyetli kullanımı hakkında bilgilendirilmiş olmaları ve cihazın kullanımı sonucu ortaya çıkabilecek tehlikelerin bilincinde olmaları koşuluyla kullanılabilir.
- Çocuklar cihazla oynamamalıdır.
- Temizlik ve kullanıcı bakımı, gözetim altında olmadıkları sürece çocuklar tarafından yapılmamalıdır.
- Bu cihazın elektrik bağlantı kablosu hasar gördüğünde bertaraf edilmelidir. Çıkarılmıyorsa, cihaz bertaraf edilmelidir.
- Cihazı kesinlikle açmayın veya onarmayın, aksi takdirde kusursuz çalışması garanti edilemez. Bu husus dikkate alınmadığı halde garanti geçerliliğini yitirir.

Sayın müşterimiz,

Ürünlerimizden birini seçtiğiniz için teşekkür ederiz. Isı, ağırlık, kan basıncı, vücut sıcaklığı, nabız, yumuşak terapi, masaj, güzellik, bebek ve hava konularında değerli ve titizlikle test edilmiş kaliteli ürünlerimiz, dünyanın her tarafında tercih edilmektedir. Lütfen bu kullanım kılavuzunu dikkatle okuyun, ileride kullanmak üzere saklayın, diğer kullanıcıların erişebilmesini sağlayın ve içindeki yönergelere uyun.

Yeni cihazınızı iyi günlerde kullanmanızı dileriz

Beurer Ekibiniz

İçindekiler

1. Teslimat kapsamı.....	43	8. Devreye Sokulması.....	46
2. Şekillerin anlamı.....	43	9. Kullanım.....	46
3. Shiatsu Masajı Hakkında.....	43	10. Temizlik ve bakım.....	47
4. Tanımak için.....	44	11. Problemlerde Ne Yapmalı?.....	48
5. Amaca Uygun Kullanım.....	44	12. Giderilmesi.....	48
6. Uyarılar ve güvenlik bilgileri.....	44	13. Teknik veriler.....	48
7. Cihazın Tanıtımı.....	46	14. Garanti/Servis.....	48

1. Teslimat kapsamı











Zestaw należy sprawdzić pod kątem zewnętrznych uszkodzeń kartonowego opakowania oraz kompletności zawartości. Cihazı kullanmadan önce, cihazda ve aksesuarlarında gözle görülür hasarlar olmadığından ve tüm ambalaj malzemelerinin çıkarıldığından emin olunmalıdır. Şüpheli durumlarda kullanmayın ve satıcınıza veya belirtilen servis adresine başvurun.

1 x Koltuk üstü shiatsu

1 x Bu kullanma kılavuzu

2. Şekillerin anlamı

Aşağıdaki semboller kullanım kılavuzunda ya da cihazın üzerinde kullanılmıştır:

	UYARI Yaralanma tehlikelerine veya sağlığınızla ilgili tehlikelere yönelik uyarı.
	DİKKAT Cihazda/aksesuarlarda meydana gelebilecek hasarlara yönelik güvenlik uyarısı.
	Not Önemli bilgilere yönelik not.
	Cihaz çift koruyucu izolasyonludur ve Koruma Sınıfı 2 kapsamındadır.
	Kullanım kılavuzunu okuyun
	Yalnızca kapalı alanlarda kullanılmalıdır.
	Ambalaj çevreye zarar vermeyecek şekilde bertaraf edilmelidir
	Elektrikli ve elektronik atık cihazlarla ilgili AB direktifine (WEEE - Waste Electrical and Electronic Equipment) uygun şekilde bertaraf edilmelidir
	Üretici
	Bu ürün geçerli Avrupa Birliği yönergelerinin ve ulusal yönergelerin gereklerini yerine getirmektedir.

3. Shiatsu Masajı Hakkında

Shiatsu, yaklaşık 100 yıl önce Japonya'da geliştirilmiş, vücuda uygulanan bir masaj şeklidir ve bu masajda Geleneksel Çin Tıbbı'ndaki düşünceler temel teşkil etmektedir. Bu yöntemin temelini, insan vücudundaki enerji iletim hatlarından oluşan sistem (enerji meridyen sistemi) oluşturmaktadır.

Shiatsu masajının hedefi, tedavi uygulanan kişinin fiziksel, duyuusal ve ruhsal sağlığının teşvik edilmesidir. Bunun için, enerji iletim hatlarındaki blokajlar ve tıkanıklıklar çözülmeli ve vücudun kendi kendini düzeltme güçleri uyarılmalıdır.

Shiatsu terapisti bunu, enerji iletim hatları (enerji meridyenleri) boyunca, vücuda akıcı hareketler ile basınç (presleme) uygulayarak elde eder. Her ne kadar Shiatsu kelimesinin anlamı "parmak ile basınç" olsa da, parmakların haricinde elin tenar bölgesi, dirsekler ve dizler ile de basınç tedavisi uygulanır. Terapist bu işlem esnasında, gerekli basıncı elde edebilmek için vücudunun tüm ağırlığını kullanır.

4. Tanımak için

Shiatsu masaj cihazınızda, dönen masaj başlıkları bulunmaktadır ve bu başlıklar, Shiatsu masajındaki basınç ve yoğun hareketlerini taklit eder.

Yukarı aşağı konumda hareket eden ve dönen masaj başlıklara sahip olan bu cihaz, tüm sırt bölgesine güçlü ve yoğun bir masaj uygular. Bunun için, shiatsu koltuk minderini uzun bir koltuk veya oturma üzerine yerleştirmeniz gerekir.

Cihaz sadece **kişisel kullanıma** yöneliktir, tıbbi ve ticari amaçla kullanıma uygun değildir.

5. Amaca Uygun Kullanım

Bu cihaz sadece insanların sırtına masaj yapmak için tasarlanmıştır. Doktor tedavisi yerine geçmez. Eğer aşağıdaki uyarı bilgilerinden biri veya birkaçı sizde de söz konusu ise, masaj cihazını kullanmayınız.



UYARI

Masaj cihazını şu durumlarda kullanmayınız:

- Sırtın hastalık derecesinde değişme olmuş veya yaralı bölgelerinde (örn. bel fıtığı, açık yara) kullanılmamalıdır,
- Hamilelik süresinde kullanmayınız,
- Kesinlikle uyurken kullanmayınız,
- Arabada kullanmayınız,
- Hayvanlarda kullanmayınız,
- Ani ve beklenmeyen bir reaksiyonun tehlike yaratabileceği hiçbir çalışmada kullanmayınız,
- Hissetme ve algılama yeteneğini sınırlayabilecek maddeler (örn. ağrı kesici ilaçlar, alkol) aldıktan sonra kullanmayınız,
- Kesinlikle 15 dakikadan daha uzun bir süre kullanmayınız (aşırı ısınma tehlikesi) ve cihazı tekrar kullanmadan önce, soğuması için en az 15 dakika bekleyiniz.

Eğer masaj cihazının sizin için uygun olup olmadığı konusunda emin değilseniz, doktorunuza danışınız.

Şu durumlarda, masaj cihazını kullanmadan önce doktorunuza danışınız:

- Eğer ağır bir hastalığınız varsa veya vücudunuzun üst kısmında bir ameliyat geçirdiyse,
- Kalp pili, implantlar veya başka yardımcı malzemeler kullanıyorsanız,
- Trombozlar,
- Diyabet,
- Sebebi bilinmeyen ağrılarda.

Cihaz sadece bu kullanma kılavuzunda belirtilen amaca uygun kullanılmaya yöneliktir. Kuraldışı veya dikkatsiz kullanmadan dolayı söz konusu olan hasarlardan üretici sorumlu tutulamaz.

6. Uyarılar ve güvenlik bilgileri

Bu kullanma kılavuzunu itinayla okuyunuz! Aşağıdaki bilgi ve uyarılara uyulmaması, insanlara ve eşyalara zarar gelmesine neden olabilir. Bu kullanma kılavuzunu saklayınız ve kılavuza başka kullanıcıların da ulaşabilmesini sağlayınız. Cihazı başka birine verdiğiniz zaman, bu kullanma kılavuzunu da veriniz.



UYARI

Çocukları, ambalaj malzemelerinden uzak tutunuz. Boğulma tehlikesi söz konusudur.



UYARI: Elektrik çarpma tehlikesi

Her elektrikli cihazda olduğu gibi, bu masaj cihazının kullanımında da, elektrik çarpmasına bağlı olarak ortaya çıkabilecek tehlikeleri önlemek için, dikkatli ve öngörülü olunmalıdır.

Bu nedenle, cihazı

- sadece cihazın üzerinde bildirilmiş olan elektrik şebekesi gerilimi ile çalıştırınız,
- cihazın kendisinde veya aksesuarlarında görünür herhangi bir hasar varsa, kesinlikle kullanmayınız,
- fırtınalı (şimşek, yıldırım) havalarda kullanmayınız.

Cihazda arıza veya işlev bozuklukları olması durumunda, derhal kapatınız ve cihazın fişini çekip prizden çıkararak, elektrik bağlantısını kesiniz. Fişi elektrik prizinden çıkarmak için, elektrik kablosundan veya

cihazdan tutup çekmeyiniz. Cihazı kesinlikle elektrik kablosundan tutarak taşımayınız. Elektrik kablosu ile sıcak yüzeyler arasında mesafe bırakınız. Kabloyu sıkıştırmayınız, katlamayınız ve çevirip bükmeyiniz. İçine iğne veya sivri uçlu nesnelere batırmayınız.

Masaj cihazının, şalterin, elektrik fişinin ve elektrik kablosunun su, buhar veya başka sıvılarla temasını önleyiniz.

Bu nedenle, cihazı

- sadece kuru ve kapalı yerlerde kullanınız (örn. kesinlikle banyoda küvet içinde, saunada kullanmayınız),
- sadece elleriniz kuruyken kullanınız.

Kesinlikle su içine düşen bir cihazı tutmaya çalışmayınız. Derhal elektrik fişini çekip prizden çıkarınız. Cihazın kendisinde veya aksesuarlarında görünür herhangi bir hasar varsa, cihazı kesinlikle kullanmayınız.

Cihazı darbe ve çarpmalara karşı koruyunuz ve düşürmeyiniz.

Onarım



UYARI

- Elektronik cihazların onarımları sadece uzman elemanlar tarafından yapılmalıdır. Gerektiği şekilde, uzmanca yapılmayan onarım çalışmaları, kullanıcı açısından tehlikeli durumlar ortaya çıkmasına neden olabilir. Onarım için, müşteri servisine veya yetkili bir satıcıya başvurunuz.
- Shiatsu masaj cihazının fermuarı açılmamalıdır. Bu fermuar sadece üretim tekniği sebeplerinden dolayı kullanılmaktadır.
- Elektrik kablosunun hasarlı olması veya zarar görmesi halinde, yetkili bir satıcı veya servis tarafından değiştirilmelidir.

Yangın tehlikesi



UYARI

Kural dışı ya da amaca aykırı bir kullanım ya da işbu kullanma kılavuzunda belirtilen bilgi ve uyarılara aykırı bir kullanım halinde, yangın tehlikesi söz konusu olabilir!

Bu nedenle, masaj cihazını

- kesinlikle üzerini kapatarak (örn. örtü, yastık, ... ile) kullanmayınız,
- kesinlikle benzin veya kolay alevlenen maddelerin yakınında kullanmayınız.

Kullanımı



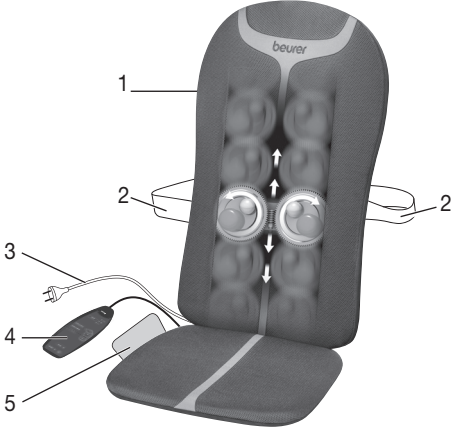
DİKKAT

Her kullanımdan sonra ve her temizlik işleminden önce, cihaz kapatılmalı ve elektrik fişi çekilip prizden çıkarılmalıdır.

- Cihazın deliklerine ve dönen kısımlarına herhangi bir cisim sokulmamalı. Hareket edebilen parçaların daima serbest hareket edebilir durumda olmasına dikkat ediniz.
- Cihazı sadece dik konumda çalıştırınız, kesinlikle yassı şekilde zemin üzerine konumlandırmayınız.
- Tüm ağırlığınız ile cihazın hareket eden parçalarının üzerine oturmayınız, yatmayınız veya basmayınız ve cihazın üzerine herhangi bir cisim koymayınız.
- Cihazı yüksek ısı derecelerine karşı koruyunuz.

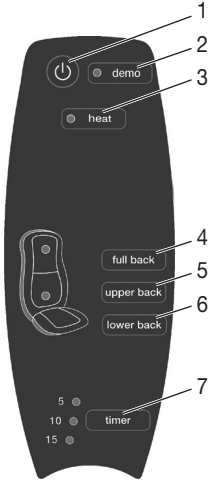
7. Cihazın Tanımı

Shiatsu masaj yastığı (ön yüz)



1. Dört masaj başlığı, çiftler çiftler dönerek yukarı aşağı hareket eder
2. Sabitleme bantları
3. Elektrik kablosu
4. El şalteri (manüel şalter)
5. Muhafaza etme çantası

El şalteri (manüel şalter)



1. Tuşu
2. **demo** tuşu
3. **heat** (ısı) tuşu
4. **full back** tuşu (tüm sırt bölgesine masaj uygulanması)
5. **upper back** tuşu (üst sırt bölgesine masaj uygulanması)
6. **lower back** tuşu (alt sırt bölgesine masaj uygulanması)
7. **timer** tuşu (zamanlayıcı düğmesi) (5-10-15 dakika)


8. Devreye Sokulması

- Koltuk minderini dik konumda, üzerine oturulabilecek ve sırt yaslanılabilecek uygun bir oturma (sandalye, koltuk veya benzeri bir eşya) üzerine yerleştiriniz. Minderin tüm yüzeyi dahilinde yerine oturuyor olmasına ve yeterince yüksek bir sırt dayama kısmının mevcut olmasına dikkat ediniz.
- Shiatsu koltuk minderini sabitlemek için, gerekirse esnek sabitleme bantlarını ve cırt bant donanımlarını kullanınız.
- Cihazı elektrik şebekesine bağlayınız.

9. Kullanım


Sırtınızı başlangıçta dikkatli bir şekilde masaj cihazına bastırınız. Masaj pozisyonunun sizin için rahat olup olmadığını kontrol ediniz ve sonra ağırlığınızı masaj cihazına doğru kaydırınız.

Masaj her zaman güzel ve rahatlatıcı olarak algılanmalıdır. Masajı ağrı verici veya rahatsız edici olarak algıyorsanız, masaj uygulamasını durdurunuz veya masaj cihazının pozisyonunu ya da bastırma gücünü değiştiriniz.

- Dönen masaj başlıklarının ve bu başlıkların cihaz içindeki braketleri arasına vücudunuzun herhangi bir kısmını, özellikle parmaklarınızı sıkıştırmayınız ve sokmayınız.
- Rahat ve dik konumda, koltuk minderinin üzerine oturunuz. Masaj başlıklarının omurga kemiğinizin sol ve sağ tarafında muntazam hareket edebilmesi için, tam ortaya oturmaya dikkat ediniz.
- Masaj cihazını  tuşu ile açınız. Masaj yapılmasını istediğiniz bölgeyi seçin.

1. **full back** (sırtın tamamı)
2. **lower back** (sırtın alt kısmı)
3. **upper back** (sırtın üst kısmı)

LED lambaları, ayarlanmış masaj alanını gösterir.

- **heat** [3] tuşuna basarak masaj başlıklarının ısıtma işlevini açabilirsiniz. heat LED'i bu sırada kırmızı olarak yanar.
- Dönen masaj başlıkları olan shiatsu masaj ünitesi, sırtınızın en alt kısmındaki masaja başlama pozisyonundan, yavaş yavaş yukarıya doğru hareket eder ve ayarlanmış masaj alanı dahilinde yukarı ve aşağı gidip gelir. Sadece değişmeyen tek bir noktaya masaj uygulanması mümkün değildir, çünkü dönme hareketi ve yukarı aşağı hareket fonksiyonu birbirine bağlı şekilde kombine edilmiştir.
- Masaj yapılacak bölge seçilerek, otomatik kapatma fonksiyonu otomatik olarak devreye sokulur ve 15 dakikalık bir masaj süresi ayarlanır. Otomatik kapatma fonksiyonunu, **timer** tuşuna basarak 5, 10 veya 15 dakikaya ayarlayabilirsiniz.
- Timer ayarını değiştirdiğiniz zaman, Timer fonksiyonunun yeni baştan saymaya başlayacağını dikkate alınız. Cihazda bir aşırı ısınma olmasını önlemek için, masaj işleminin başında azami masaj süresini seçiniz ve seçtiğiniz bu süreyi masaj esnasında değiştirmeyiniz.
- Masaj cihazını azami 15 dakika kullanınız. Masajı istediğiniz zaman,  tuşuna basarak da sona erdirebilirsiniz. Masaj cihazı kapatılınca, shiatsu masaj ünitesinin önce sırtın en alt kısmındaki başlangıç pozisyonuna geri gittiğini lütfen dikkate alınız. Ünitenin başlangıç pozisyonuna geri dönme işlemini kesinlikle durdurmayınız veya iptal etmeyiniz. Başlangıç pozisyonuna ulaşıldıktan sonra, cihaz kendiliğinden kapanır.
- Cihaz devredeyken, elektrik şebekesine olan bağlantısını AYIRMAYINIZ. Cihazı daima önce kapatınız ve alt kısımdaki başlangıç konumuna dönmelerini bekleyiniz.
- Masaj cihazını azami 15 dakika kullanınız ve ardından soğumasını bekleyiniz. Masaj süresi daha uzun olursa, kasların aşırı uyarılması sonucunda kaslarda rahatlama yerine gerilme söz konusu olabilir.

10. Temizlik ve bakım

Temizlenmesi




UYARI

- Her temizleme işleminden önce, cihazın elektrik fişini prizden çıkarınız.
- Cihazı sadece belirtildiği şekilde temizleyiniz. Cihazın veya aksesuarlarının içine kesinlikle sıvı girmemelidir.
- Küçük lekeler, bir bez veya nemli bir sünger ve gerekirse biraz sıvı hassas deterjan ile temizlenebilir. Kesinlikle çözücü madde içeren temizleyiciler kullanmayınız.
- Cihazı ancak tamamen kurduktan sonra yeniden kullanınız.

Muhafaza edilmesi

Cihazı uzun süre kullanmayacaksanız, orijinal paketinde kuru bir mekanda ve üzerine ağırlık yüklemeyen saklamanızı öneririz.

11. Problemlerde Ne Yapmalı?

Problem	Nedeni	Giderilmesi
Masaj başlıkları yavaş dönüyor.	Masaj başlıklarına aşırı yüklenme söz konusu.	Vücudun bastırma gücünü veya basıncını azaltınız.
Masaj başlıkları sadece üst veya alt bölgede dönüyor.	Masaj, sınırlı bir bölge için aktifleştirildi.	Alanı değiştirmek/genişletmek için full back / upper back / lower back tuşuna basın.
Masaj başlıkları hareket etmiyor.	Cihaz elektrik şebekesine bağlı değil.	Elektrik fişini prize takınız ve cihazı devreye sokunuz.
	Cihaz açılmamış, yani devreye sokulmamış.	Cihazı  tuşu ile devreye sokunuz. Masaj alanını seçiniz.
	Aşırı ısınmaya karşı koruma fonksiyonu devreye girdi, cihazda hasar var.	Yetkili satıcınıza veya servis adresine başvurunuz.

12. Giderilmesi



DİKKAT

Çevreyi korumak için, kullanım ömrü dolan cihazı evsel atıklarla beraber elden çıkarmayın. Cihaz, ülkenizdeki uygun atık toplama merkezleri üzerinden bertaraf edilebilir. Cihazı hurda elektrikli ve elektronik eşya direktifine – WEEE (Waste Electrical and Electronic Equipment) uygun olarak bertaraf edin. Bertaraf etme ile ilgili sorularınızı, ilgili yerel makamlara iletebilirsiniz.



13. Teknik veriler

Güç kaynağı	100-240 V~; 50/60 Hz; 18 W
-------------	----------------------------

14. Garanti/Servis

Beurer GmbH, Söflinger Straße 218, D-89077 Ulm (aşağıda "Beurer" olarak anılacaktır) bu ürün için aşağıdaki koşullar çerçevesinde ve aşağıda açıklanan kapsamda bir garanti sunmaktadır.

Aşağıdaki garanti koşulları, satıcının müşteri ile yaptığı satış sözleşmesinden doğan yasal garanti yükümlülüklerini etkilemez.

Garanti, yasalarla zorunlu kılınan sorumlulukların kapsamında herhangi bir kısıtlamaya neden olmaksızın geçerlidir.

Beurer, bu ürünün kusursuz bir şekilde çalıştığını ve eksiksiz olduğunu garanti eder.

Yeni ve kullanılmamış bir ürünün müşteri tarafından satın alınmasıyla başlayan ve dünya genelinde geçerli olan garanti süresi 3 yıldır.

Bu garanti sadece tüketici olarak müşteri tarafından satın alınan ve bireysel amaçlarla sadece evde kullanılan ürünler için geçerlidir.

Alman yasaları geçerlidir.

Bu ürünün garanti süresi içinde aşağıda belirtilen hükümler uyarınca eksiksiz olmadığı veya çalışma açısından kusurlu olduğu saptanırsa, Beurer bu garanti koşulları kapsamında ücretsiz bir ikame ürün teslimatı veya onarım gerçekleştirmekle yükümlüdür.

Müşteri bir garanti talebinde bulunmak istediğinde önce yerel satıcıya başvuracaktır: Servis adreslerinin olduğu ekteki "Uluslararası Servis" listesini inceleyin.

Bu durumda müşteriye, garanti işlemlerinin yürütülmesiyle ilgili olarak örneğin ürünün nereye gönderileceği ve hangi belgelerin gerekli olduğu gibi ayrıntılı bilgiler verilecektir.

Garanti talebi ancak müşterinin

- faturanın/satın alma belgesinin bir kopyasını ve
- orijinal ürünü

yetkili bir Beurer iş ortağına sunabilmesi halinde işleme konabilir.

Aşağıdaki durumlar kesinlikle bu garanti kapsamının dışındadır:

- Ürünün normal kullanımından veya tüketiminden kaynaklanan aşınmalar ve yıpranmalar;
- Bu ürün ile birlikte teslim edilen ve usulüne uygun kullanıldığında da yıpranabilecek veya tükenebilecek aksesuar parçaları (örneğin piller, şarj edilebilir piller, manşetler, contalar, elektrotlar, aydınlatma malzemeleri, başlıklar ve nebulizatör aksesuarları);
- Kullanım kılavuzundaki bilgiler dikkate alınmadan ve/veya usulüne uygun olmayan bir şekilde kullanılan, temizlenen, depolanan veya bakımı yapılan ürünler ve Beurer tarafından yetkilendirilmemiş bir servis merkezi veya müşterinin kendisi tarafından açılan, onarılan veya üzerinde değişiklik yapılan ürünler;
- Ürünün üreticiden müşteriye nakliyesi sırasında oluşan hasarlar;
- İkinci kalite ürün veya kullanılmış ürün olarak satın alınan ürünler;
- Bu ürünlerdeki bir kusurdan kaynaklanan müteakip hasarlar (ancak bu durumda ürün sorumluluğu veya yasal zorunlu sorumluluk hükümleri uyarınca tüketici hakları olabilir).

Onarım veya komple değişim garanti süresini hiçbir şekilde uzatmaz.



Внимательно прочтите данную инструкцию по применению, сохраните ее для последующего использования, храните ее в месте, доступном для других пользователей, и следуйте ее указаниям.

⚠ Предостережение

- Прибор предназначен для использования прибора в домашнего/ частного пользования, коммерческих целях запрещено.
- Данный прибор может использоваться детьми старше 8 лет, а также лицами с ограниченными физическими, сенсорными или умственными способностями в том случае, если они находятся под присмотром взрослых или проинструктированы о безопасном применении прибора и возможных опасностях.
- Не позволяйте детям играть с прибором.
- Очистка и техническое обслуживание детьми допускается только под присмотром взрослых.
- Если провод сетевого питания прибора поврежден, его необходимо заменить. Если же он несъемный, то необходимо утилизировать сам прибор. Сам провод и работа по его замене платная услуга.
- Ни в коем случае не открывайте прибор и не ремонтируйте его самостоятельно, поскольку надежность его работы в этом случае не гарантируется. Несоблюдение этого требования ведет к потере гарантии.

Уважаемый покупатель,

благодарим Вас за выбор продукции нашей фирмы. Мы производим современные, тщательно протестированные, высококачественные изделия для обогрева, измерения массы, артериального давления, температуры тела, пульса, для легкой терапии, массажа, косметического ухода, ухода за детьми и очистки воздуха. Внимательно прочтите данную инструкцию по применению, сохраняйте ее для последующего использования, храните ее в месте, доступном для других пользователей, и следуйте ее указаниям.

С наилучшими пожеланиями,

компания Beurer

Содержание

1. Объем поставки.....	51	8. Ввод в эксплуатацию.....	54
2. Пояснение символов.....	51	9. Применение.....	54
3. О массаже шиацу.....	51	10. Очистка и уход.....	55
4. Для знакомства.....	52	11. Что делать в случае проблем?.....	56
5. Использование по назначению.....	52	12. Утилизация.....	56
6. Предостережения и указания по технике.....	52	13. Технические данные.....	56
7. Описание прибора.....	54	14. Гарантия/сервисное обслуживание ...	56

1. Объем поставки











Проверьте комплектность поставки и убедитесь, что на картонной упаковке нет внешних повреждений. Перед использованием убедитесь, что прибор и его принадлежности не имеют видимых повреждений, и удалите все упаковочные материалы. При возникновении сомнений не используйте прибор и обратитесь к продавцу или в сервисную службу по указанному адресу.

1 x Массажная накидка шиацу на сиденье

1 x Данная инструкция по применению

2. Пояснение символов

В инструкции по применению и на приборе используются следующие символы.

	ПРЕДУПРЕЖДЕНИЕ Предупреждает об опасности травмирования или нанесения вреда здоровью.
	ВНИМАНИЕ Указывает на возможные повреждения прибора/принадлежностей к нему.
	Указание Содержит важную информацию.
	Прибор имеет двойную защитную изоляцию и соответствует классу защиты 2.
	Прочтите инструкцию по применению.
	Применяйте только в закрытых помещениях.
	Утилизация упаковки в соответствии с предписаниями по охране окружающей среды
	Утилизация прибора в соответствии с директивой ЕС по отходам электрического и электронного оборудования — WEEE (Waste Electrical and Electronic Equipment)
	Изготовитель
	Это изделие соответствует требованиям действующих европейских и национальных директив.

3. О массаже шиацу

Шиацу – это разработанная около 100 лет назад в Японии форма массажа тела, основывающаяся на представлениях о традиционной китайской медицине. Основой является система энергопроводящих дорожек (меридианов) в человеческом теле.

Целью массажа шиацу является интенсификация физического, эмоционального и духовного самочувствия человека. Для этого должны быть устранены энергетические блокады и застои в энергопроводящих дорожках и стимулированы механизмы саморегулирования организма.

Массажист достигает этого, оказывая плавными движениями давление вдоль электропроводящих дорожек (меридианов). Хотя дословный перевод слова «шиацу» и означает «давление пальцами», кроме пальцев, при массаже используются кулаки, локти и колени. При этом массажист использует весь свой вес для создания требуемого давления.

4. Для знакомства

В Вашем массажере шицу находятся вращающиеся массажные головки, которые имитируют давящие и разминающие движения массажа шицу.

Этот прибор с перемещающимися по вертикали и вращающимися массажными головками обеспечивает энергичный, интенсивный, глубокий массаж всей спины. Для этого Вы должны поместить прибор на подходящее сиденье.

Прибор предназначен только для **персонального использования**. Он не предназначен для использования в медицинских или коммерческих целях.

5. Использование по назначению

Этот прибор предназначен исключительно для массажа спины. Он не может заменять медицинское лечение. Не пользуйтесь массажером, если Вас касаются одно или несколько приведенных ниже предупреждений.



ПРЕДОСТЕРЕЖЕНИЕ!

Не используйте массажер

- при патологических изменениях или травмах в области спины (например, грыжа межпозвоночного диска, открытая рана),
- во время беременности,
- во время сна,
- в автомобиле,
- для животных,
- при работах, при которых непредсказуемая реакция может быть опасной,
- после приема субстанций, которые ведут к ограниченной способности к восприятию (например, болеутоляющих медикаментов, спиртных напитков),
- не более 15 минут (опасность перегрева) и перед повторным использованием дайте прибору охладиться не менее 15 минут.

Если Вы не уверены, подходит ли массажер для Вас, проконсультируйтесь с врачом.

Перед использованием массажера проконсультируйтесь у врача

- если Вы страдаете тяжелым заболеванием или перенесли операцию на верхней части тела,
- если Вы носите кардиостимулятор, электрические имплантаты или другие вспомогательные средства,
- тромбозах,
- диабете,
- при болях невыясненного происхождения.

Прибор предназначен только для целей, указанных в данной инструкции по применению. Изготовитель не несет ответственности за ущерб, вызванный неправильным или неосторожным использованием.

6. Предостережения и указания по технике Безопасности

Внимательно прочтите данную инструкцию по применению! Несоблюдение приведенных ниже указаний может приводить к травмам людей или материальному ущербу. Внимательно прочтите данную инструкцию, сохраните ее и ознакомьте с ней и других пользователей. При передаче прибора другим лицам передавайте также и данную инструкцию.



ПРЕДОСТЕРЕЖЕНИЕ!

Не допускайте попадание упаковочного материала в руки детей. Грозит опасность удушья.



ПРЕДОСТЕРЕЖЕНИЕ! Поражение электрическим током

Как и с любым другим электрическим прибором, обращаться с этим массажером следует осторожно и внимательно, чтобы предотвратить опасность поражения электрическим током. Поэтому эксплуатируйте прибор

- только с указанным на приборе сетевым напряжением,
- ни в коем случае, если прибор или принадлежности имеют видимые повреждения,

- ни в коем случае во время грозы.

В случае неисправностей или перебоев в работе незамедлительно выключите прибор и отсоедините его от электрической сети. Для того, чтобы вытащить вилку из розетки, не тяните за электрический кабель или за прибор. Не держите и не носите прибор за сетевой кабель. Не допускайте контакта между кабелем и горячими поверхностями. Не перегибать, не пережимать и не крутить кабель. Не втыкать иголки или другие острые предметы.

Следите за тем, чтобы массажер, выключатель, вилка и сетевой кабель не контактировали с водой, паром или другими жидкостями.

Поэтому используйте прибор

- только в сухих внутренних помещениях (например, не используйте его в ванне, сауне),
- только с сухими руками.

Не хватайтесь за прибор, упавший в воду. Незамедлительно вытащите вилку из розетки.

Не пользуйтесь прибором, если он или принадлежности имеют видимые повреждения.

Не допускайте ударов и падения прибора.

Ремонт



ПРЕДОСТЕРЕЖЕНИЕ!

- Ремонт электроприборов разрешается выполнять только специалистам. Из-за неправильно выполненного ремонта могут возникать серьезные опасности для пользователя. При необходимости ремонта обратитесь в сервисную службу или в авторизованную торговую организацию.
- Запрещается открывать застёжку-молнию массажера. Она используется только по технологическим причинам.
- В случае повреждения сетевого кабеля он должен быть заменен в сервисном центре.

Опасность пожара



ПРЕДОСТЕРЕЖЕНИЕ!

При использовании не по назначению или при использовании с нарушением данной инструкции по применению может возникнуть опасность пожара!

Поэтому эксплуатируйте массажер

- ни в коем случае закрытым, например, одеялом, подушкой, ...
- ни в коем случае вблизи бензина или других легко воспламеняющихся веществ.

Правила пользования



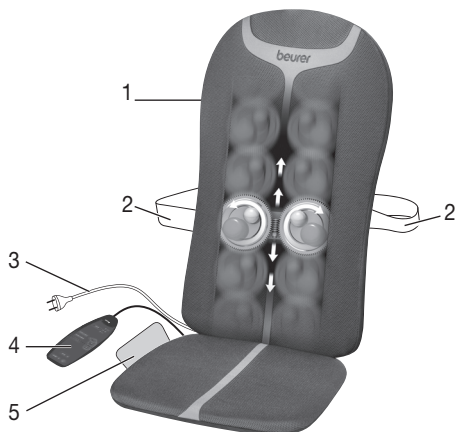
ВНИМАНИЕ!

После каждого использования и перед каждой очисткой выключить прибор и вынуть вилку из розетки.

- Не вставлять какие-либо предметы в отверстия прибора и во вращающиеся части. Следите за тем, чтобы подвижные части всегда могли свободно перемещаться.
- Использовать прибор только в вертикальном положении, не укладывать его в расправленном состоянии на пол.
- Не сидеть, не лежать и не стоять всем весом на подвижных частях прибора и не ставить на него какие-либо предметы.
- Защищайте прибор от действия высоких температур.

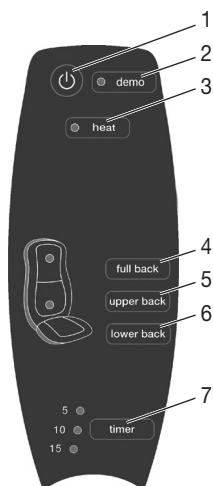
5. Описание прибора


Массажная накидка шиацу на сиденье (лицевая сторона)



1. Четыре массажные головки, попарно вращающиеся в вертикальном направлении
2. Фиксирующие ленты
3. Сетевой кабель
4. Ручной переключатель
5. Сумка для хранения

Выключатель





1. Кнопка 
2. Кнопка **demo**
3. Кнопка **heat** (функция подогрева)
4. Кнопка **full back** (массаж всей области спины)
5. Кнопка **upper back** (массаж верхней области спины)
6. Кнопка **lower back** (массаж нижней области спины)
7. Кнопка **timer** (таймера) (5–10–15 минут)

8. Ввод в эксплуатацию

- Расположите накидку вертикально на подходящей мебели с сиденьем и со спинкой (стуле, диване или т. п.). Следите за тем, чтобы сиденье полностью прилегло к накидке и имело достаточно высокую спинку.
- При необходимости, используйте для фиксации массажера гибкие фиксирующие ленты и ленты «липучки».
- Подключите прибор к сети.

9. Применение

Вначале прижимайте спину предельно осторожно к массажеру. Затем осторожно проверьте, приятно ли положение массажера, и только после этого постепенно смещайте вес в направлении прибора. Массаж всегда должен приносить расслабляющее и приятное чувство. Если массаж приносит болезненные или неприятные чувства, прервите его или смените положение массажера или уменьшите усилие прижатия.

- Не зажимайте какие-либо части тела, в особенности пальцы, между вращающимися массажными головками и их креплениями.
- Сядьте удобно и ровно на накидку. Следите за тем, чтобы Вы сидели по центру и чтобы массажные головки слева и справа от позвоночника могли перемещаться.
- Включите массажер кнопкой . Выберите участок тела, который Вы хотите массировать.
 1. **full back** (вся спина)
 2. **lower back** (нижняя часть спины)
 3. **upper back** (верхняя часть спины)
 Светодиоды указывают настроенную область массажа.
- Функция подогрева массажных головок включается нажатием кнопки **heat** [3]. Во время подогрева светодиодный индикатор горит красным цветом.
- Массажный блок с вращающимися массажными головками медленно перемещается вверх из исходного положения в нижней части спины, а в настроенной области массажа перемещается вверх-вниз. Применение в одной точке не возможно, т. к. вращательное движение и перемещение вверх-вниз связаны друг с другом.
- При выборе области массажа автоматически активируется автоматическое отключение, которое предварительно настроено на 15 минут. Путем нажатия кнопки **timer** Вы можете настроить автоматическое отключение на 5, 10 или 15 минут. Учтите, что при изменении настройки таймера он начинает новый отсчет времени. Во избежание перегрева прибора выберите в самом начале максимальную длительность массажа и больше не изменяйте ее во время массажа.
- Используйте массажер не более 15 минут. Массаж можно прервать в любой момент нажатием кнопки . Учтите, что при отключении массажный блок вначале возвращается в исходное положение в нижней части спины. Ни в коем случае не прерывайте возврат массажного блока в исходное положение. После достижения этого положения прибор отключается.
- Во время работы не отсоединяйте прибор от сети. Всегда вначале выключайте его и ждите, пока он не достигнет исходного положения вниз.
- Используйте массажер не более 15 минут, а затем дайте ему охладиться. При длительном массаже чрезмерная стимуляция может приводить к зажатию мышц вместо их расслабления.

10. Очистка и уход

Очистка




ВНИМАНИЕ!

- Перед каждой очисткой отключайте прибор от сети.
- Выполняйте очистку прибора только указанным образом. Не допускать попадания жидкостей в прибор или принадлежности.
- Небольшие пятна удаляются тряпкой или влажной губкой, в случае необходимости, с применением небольшого количества жидкого мягкого чистящего средства. Категорически запрещается использовать чистящие средства, содержащие растворители.
- Используйте прибор только после того, как он полностью высохнет.

Хранение

Если Вы длительное время не пользуетесь прибором, мы рекомендуем хранить его в оригинальной упаковке в сухом помещении; запрещается класть на прибор другие предметы.

11. Что делать в случае проблем?

Проблема	Причина	Устранение
Массажные головки вращаются замедленно.	Слишком большая нагрузка на массажные головки.	Уменьшить усилие прижатия к телу.
Массажные головки вращаются только в верхней или нижней области.	Был активирован массаж для ограниченной области.	Чтобы изменить/расширить область массажа, нажимайте кнопки full back/upper back/lower back .
Массажные головки не перемещаются.	Прибор не присоединен к сети.	Вставить вилку в розетку и включить прибор.
	Прибор не включен.	Включите прибор кнопкой  . Выберите область массажа.
	Сработала защита от перегрева, прибор поврежден.	Обратитесь в торговую организацию или сервисный центр.

12. Утилизация



ВНИМАНИЕ!

В интересах охраны окружающей среды категорически запрещается выбрасывать прибор по завершении срока его службы вместе с бытовыми отходами. Утилизация должна производиться через соответствующие пункты сбора в Вашей стране. Прибор следует утилизировать согласно Директиве ЕС по отходам электрического и электронного оборудования – WEEE (Waste Electrical and Electronic Equipment). В случае вопросов обращайтесь в местную коммунальную службу, ответственную за утилизацию отходов.



13. Технические данные

Электропитание	100-240 V~; 50/60 Hz; 18 W
----------------	----------------------------

14. Гарантия/сервисное обслуживание

Более подробная информация по гарантии/сервису находится в гарантийном/сервисном талоне, который входит в комплект поставки.



Należy dokładnie przeczytać i zachować niniejszą instrukcję obsługi, przechowywać ją w miejscu dostępnym dla innych użytkowników i przestrzegać podanych w niej wskazówek.

⚠ OSTRZEŻENIE

- Urządzenie jest przeznaczone do eksploatacji tylko w strefie domowej/prywatnej, a nie do celów komercyjnych.
- Urządzenie może być obsługiwane przez dzieci od 8 roku życia oraz osoby z ograniczoną sprawnością fizyczną, ruchową i umysłową lub brakiem doświadczenia i wiedzy tylko wtedy, gdy znajdują się one pod nadzorem lub otrzymały instrukcje w jaki sposób bezpiecznie korzystać z urządzenia i są świadome zagrożeń wynikłych z jego użytkowania.
- Dzieciom nie wolno bawić się urządzeniem.
- Czyszczenie i konserwacja urządzenia nie mogą być przeprowadzane przez dzieci, chyba że znajdują się one pod opieką osoby dorosłej.
- Jeśli kabel zasilający urządzenia ulegnie uszkodzeniu, należy go zutylizować. Jeśli nie ma możliwości wyjęcia kabla, należy zutylizować urządzenie.
- W żadnym wypadku nie wolno samodzielnie otwierać ani naprawiać urządzenia, gdyż może to zakłócić jego prawidłowe działanie. Nieprzestrzeganie powyższych zasad powoduje utratę gwarancji.

Szanowna Klientko, szanowny Kliencie!

Dziękujemy, że wybrali Państwo nasz produkt. Firma Beurer oferuje dokładnie przetestowane, wysokiej jakości produkty przeznaczone do pomiaru ciężaru, ciśnienia krwi, temperatury ciała i tętna, a także przyrządy do łagodnej terapii, masażu, inhalacji i ogrzewania oraz urządzenia służące do pielęgnacji urody i ułatwiającej opiekę nad dziećmi. Należy dokładnie przeczytać i zachować niniejszą instrukcję obsługi, przechowywać ją w miejscu dostępnym dla innych użytkowników i przestrzegać podanych w niej wskazówek.

Z poważaniem

Zespół Beurer

Spis treści

1. Zakres dostawy	58	8. Uruchomienie	61
2. Wyjaśnienie oznaczeń	58	9. Obsługa	61
3. Kilka słów o masażu Shiatsu	58	10. Czyszczenie i konserwacja.....	62
4. Najważniejsze informacje	59	11. Co robić w razie problemów?.....	63
5. Zastosowanie zgodne z przeznaczeniem	59	12. Utylizacja	63
6. Ostrzeżenia i wskazówki dotyczące	59	13. Dane techniczne	63
7. Opis urządzenia	61	14. Gwarancja/serwis	63

1. Zakres dostawy











Zestaw należy sprawdzić pod kątem zewnętrznych uszkodzeń kartonowego opakowania oraz kompletności zawartości. Przed użyciem upewnić się, że na urządzeniu ani na akcesoriach nie widać żadnych uszkodzeń, a wszystkie części opakowania zostały usunięte. W razie wątpliwości zaprzestać używania urządzenia i zwrócić się do dystrybutora lub napisać na podany adres działu obsługi klienta.

1 x Shiatsu – masażer na siedzenie

1 x Niniejsza instrukcja obsługi

2. Wyjaśnienie oznaczeń

W niniejszej instrukcji obsługi oraz na urządzeniu użyto poniższych symboli:

	OSTRZEŻENIE Ostrzeżenie przed niebezpieczeństwem utraty zdrowia lub odniesienia obrażeń ciała.
	UWAGA Ostrzeżenie przed niebezpieczeństwem uszkodzenia urządzenia lub akcesoriów.
	Wskazówka Ważne informacje.
	Urządzenie ma podwójną izolację ochronną i spełnia wymogi klasy ochronności 2.
	Należy przeczytać instrukcję obsługi
	Używać tylko w zamkniętych pomieszczeniach.
	Opakowanie zutylizować w sposób przyjazny dla środowiska
	Utylizacja zgodnie z dyrektywą WE o zużytych urządzeniach elektrycznych i elektronicznych – WEEE (Waste Electrical and Electronic Equipment)
	Producent
	Niniejszy produkt spełnia wymagania obowiązujących dyrektyw europejskich i krajowych.

3. Kilka słów o masażu Shiatsu

Shiatsu jest formą masażu ciała, która została rozwinięta w przed 100 laty w Japonii i opiera się na wyobrażeniach tradycyjnej medycyny chińskiej. Podstawą jest tutaj system dróg przepływu energii (system meridianów) w ludzkim ciele.

Celem masażu Shiatsu jest podniesienie fizycznego, emocjonalnego i psychicznego samopoczucia osoby poddającej się masażowi. W tym celu muszą być rozbite blokady i zatory energetyczne, i uruchomione w organizmie jego siły samoregulacyjne.

Shiatsu osiąga to, wykonując w płynnych ruchach nacisk wzdłuż dróg przepływu energii (meridiany). Pomimo tego, że nazwa Shiatsu przetłumaczona dosłownie oznacza „Nacisk palca”, masaż wykonywany jest – oprócz palców – także kłębami, łokciami i kolanami. Terapeuta wykorzystuje przy tym cały ciężar własnego ciała, aby uzyskać odpowiedni nacisk.

4. Najważniejsze informacje

W Państwa urządzeniu masującym Shiatsu znajdują się obracające się głowice masujące, które naśladują ruchy uciskania i ugniatania, jakie występują w prawdziwym masażu Shiatsu.

To urządzenie posiada poruszające się pionowo i obracające się głowice masujące, i oferuje silny, intensywny głęboki masaż dla całych pleców. W tym celu masażer należy położyć na odpowiednim do tego miejscu do siedzenia.

Urządzenie stosuje się do użytku własnego; nie jest zaprojektowane do użytku medycznego ani przemysłowego.

5. Zastosowanie zgodne z przeznaczeniem

To urządzenie służy wyłącznie do masażu pleców człowieka. Urządzenie nie może zastąpić leczenia przez lekarza. Nie używać urządzenia, jeżeli jedna lub kilka wskázówek ostrzegawczych odnosi się do Państwa.



OSTRZEŻENIE

Nie stosować urządzenia

- nie stosować w przypadku zmian chorobowych lub urazów w okolicy pleców (np. wypadnięcie dysku, otwarte rany),
- nie stosować w czasie ciąży,
- nigdy podczas snu,
- nie stosować w pojazdach,
- nie stosować u zwierząt,
- nie stosować podczas czynności, w czasie których nieprzewidziana reakcja może być niebezpieczna,
- nie stosować po spożyciu substancji, które prowadzą do ograniczenia zdolności percepcji (np. leki przeciwbólowe, alkohol),
- nie stosować nigdy dłużej niż przez 15 minut (niebezpieczeństwo przegrzania się), a przed ponownym użyciem pozwolić urządzeniu ostygnąć przez co najmniej 15 minut.

Jeżeli nie są Państwo pewni, czy urządzenie masujące jest w Państwa przypadku wskazane, należy zasięgnąć opinii lekarza.

Przed użyciem urządzenia należy skonsultować się z lekarzem

- jeśli chorują Państwo na ciężką chorobę lub mają za sobą operację w górnej części ciała,
- przy rozruszniku serca, implantach lub innych urządzeniach wspomagających,
- zakrzepica,
- cukrzyca,
- przy bólach nieznannej przyczyny.

Urządzenie może być używane jedynie w celu opisanym w niniejszej instrukcji obsługi. Producent nie ponosi odpowiedzialności za szkody wynikłe z niewłaściwego użytkowania.

6. Ostrzeżenia i wskazówki dotyczące Bezpieczeństwa

Należy przeczytać starannie instrukcję obsługi! Niezastosowanie się do poniższych wskázówek może spowodować szkody rzeczowe i osobowe. Należy przechowywać niniejszą instrukcję obsługi i udostępniać ją także innym użytkownikom. Przy odstąpieniu urządzenia przekazać niniejszą instrukcję obsługi wraz z urządzeniem.



OSTRZEŻENIE

Trzymać z dala od dzieci opakowanie. Niebezpieczeństwo uduszenia się.



OSTRZEŻENIE: Porażenie prądem

Jak każde urządzenie elektryczne także i urządzenia masujące należy używać ostrożnie i roztropnie, aby uniknąć porażenia prądem elektrycznym.

Z tego względu urządzenie należy używać

- wyłącznie w sieci z napięciem odpowiadającym podanemu na aparacie,
- nie należy używać, gdy urządzenie jest w widoczny sposób uszkodzone,
- nie należy używać podczas burzy.

Natychmiast wyłączyć urządzenie w przypadku uszkodzenia lub usterki oraz odłączyć od prądu. Aby wyciągnąć wtyczkę z kontaktu, nigdy nie należy ciągnąć za kabel lub urządzenie. Nigdy nie trzymać ani nie przenosić urządzenia za kabel zasilający. Utrzymywać odstęp pomiędzy kablami a ciepłą powierzchnią zewnętrzną. Nie ścisnąć, zginać ani nie okręcać kabla. Nie wkuwać igieł ani żadnych ostrych przedmiotów.

Należy upewnić się, że urządzenie masujące, włącznik, wtyczka i przewód sieciowy nie mają kontaktu z wodą, parą lub innym płynem.

Z tego względu urządzenie należy używać

- tylko w suchych wnętrzach (czyli np. nigdy w wannie, saunie),
- tylko suchymi rękami.

Nigdy nie sięgać po urządzenie, które wpadło do wody. Wyciągnąć natychmiast wtyczkę z gniazdka. Nie należy używać urządzenia, jeżeli ono lub akcesoria wykazują widoczne uszkodzenia.

Nie należy narażać urządzenia na uderzenia i upadek.

Naprawa



OSTRZEŻENIE

- Naprawy urządzeń elektrycznych mogą być wykonywane jedynie przez fachowy personel. Nieprawidłowo przeprowadzone naprawy mogą być przyczyną poważnych zagrożeń dla użytkownika. W sprawie naprawy należy zwrócić się do działu Obsługi Klienta lub do autoryzowanego sprzedawcy.
- Nie otwierać zamka błyskawicznego urządzenia masującego Shiatsu. Jest on stosowany jedynie z przyczyn produkcyjno-technicznych.
- W przypadku uszkodzenia przewodu sieciowego musi on zostać wymieniony u autoryzowanego sprzedawcy.

Niebezpieczeństwo pożaru



OSTRZEŻENIE

Przy użytkowaniu niezgodnym z przeznaczeniem lub przy nieprzestrzeganiu niniejszej instrukcji obsługi istnieje niebezpieczeństwo pożaru!

Z tego względu urządzenie należy używać

- nie używać pod przykryciem, jak np.: koc, poduszka, ...
- nie używać w pobliżu benzyny lub innych materiałów łatwopalnych.

Używanie



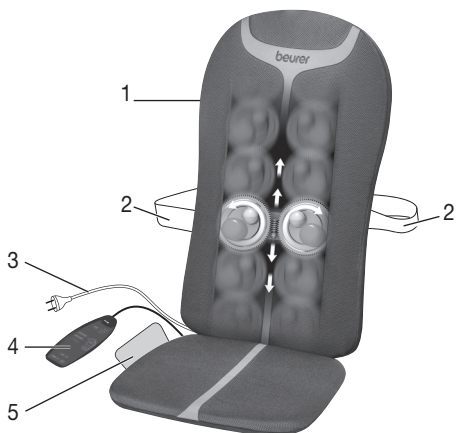
UWAGA

Po zakończeniu masażu i przed każdym czyszczeniem należy wyłączyć urządzenie i wyciągnąć wtyczkę z kontaktu.

- Nie wkładać żadnych przedmiotów w otwór urządzenia ani w część ci, które się obracają. Uważać na to, aby poruszające się części ci mogły się poruszać zawsze swobodnie.
- Eksploatacja urządzenia powinna odbywać się wyłącznie w pozycji pionowej, nie należy go nigdy kłaść płasko na podłodze.
- Nie siadać ani nie stawać na ruchomych elementach urządzenia całym ciężarem ciała, nie kłaść żadnych przedmiotów na urządzeniu.
- Urządzenie należy chronić przed działaniem wysokich temperatur.

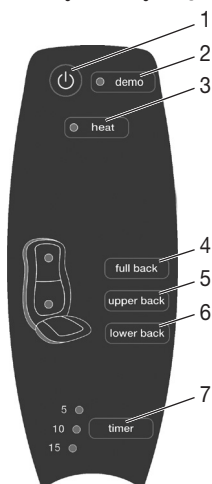
7. Opis urządzenia


Poduszka masująca Shiatsu (strona przednia)



1. Cztery głowice masujące, obracające się parami w ruchu pionowym
2. Taśmy mocujące
3. Kabel sieciowy
4. Przełącznik ręczny
5. Torba do przechowywania

Przełącznik ręczny



1. Przycisk 
2. Przycisk **demo**
3. Przycisk **heat** (ogrzewanie)
4. Przycisk **full back** (masaż całych pleców)
5. Przycisk **upper back** (masaż górnej części pleców)
6. Przycisk **lower back** (masaż dolnej części pleców)
7. Przycisk **timer** (minutnika) (5–10–15 minut)

8. Uruchomienie



- Umieścić urządzenie wyprostowane na właściwej powierzchni z siedziskiem i oparciem (krzesło, sofa lub podobne). Należy zwrócić uwagę, aby mata stykała się całą powierzchnią i miała wystarczająco wysokie oparcie.
- Do umocowania urządzenia użyć w danym przypadku taśm mocujących i rzepów.
- Podłączyć urządzenie do prądu.

9. Obsługa

Plecy należy na początku ostrożnie oprzeć o urządzenie masujące. Następnie ostrożnie sprawdzić, czy pozycja masażu jest przyjemna i przenieść ciężar ciała stopniowo w kierunku urządzenia masującego.

Masaż powinien przez cały czas być odczuwany jako przyjemny. Jeżeli masaż odczuwany jest jako nieprzyjemny lub bolesny, należy go przerwać lub zmienić pozycję lub docisk.

- Nie wkładać żadnej części ciała, w szczególności palców, pomiędzy obracające się głowice i ich mocowanie w urządzeniu.

- Usiąść wygodnie i pionowo na masażerze. Uważać, aby usiąść pośrodku, aby głowice masujące mogły poruszać się po lewej i prawej stronie kręgosłupa.
- Włączyć masażer przyciskiem . Wybierz obszar, który ma być masowany.
 1. **full back** (całe plecy)
 2. **lower back** (dolna część pleców)
 3. **upper back** (górną część pleców)
 Diody świecące (LED) sygnalizują wybrany obszar masażu.
- Funkcję ogrzewania głowic masujących można włączyć, naciskając przycisk **heat** [3]. Dioda LED przycisku heat zaświeci się wtedy na czerwono.
- Masażer Shiatsu z obracającymi się głowicami porusza się ze swojej pozycji wyjściowej w najniższym położeniu powoli w górę, w wyznaczonym obszarze masażu w górę i w dół. Zastosowanie tylko w jednym, pojedynczym miejscu jest niemożliwe, gdyż ruchy obrotowe i przesuw do góry i w dół są ze sobą sprzężone.
- Wybierając obszar masażu załącza się automatycznie elektronikę wyłączenia, która ustawiona zostaje na czas 15 minut. Naciskając na przycisk **timer** możliwe jest ustawienie czasu na 5, 10 lub 15 minut. Należy pamiętać, że przestawienie czasu automatycznego wyłączenia liczy czas od momentu przestawienia. Aby uniknąć przegrzania urządzenia należy na początku masażu wybrać maksymalny czas masażu i nie zmieniać go już w czasie masażu.
- Używać urządzenia maks. przez 15 minut. Możliwe jest także zakończenie masażu w każdej chwili przez naciśnięcie przycisku . Należy pamiętać, że po wyłączeniu masażer Shiatsu wraca najpierw do pozycji wyjściowej w najniższą część pleców. W żadnym razie nie przerywać jazdy powrotnej do pozycji wyjściowej. Po osiągnięciu tej pozycji urządzenie wyłącza się.
- Podczas pracy urządzenia NIE odłączać go od sieci elektrycznej. Urządzenie należy najpierw wyłączyć i odczekać, aż osiągnie swoją pozycję wyjściową.
- Urządzenia masującego należy używać maks. przez 15 minut, po czym należy pozostawić je do ostygnięcia. Przy dłuższym masażu nadmierna stymulacja mięśni może prowadzić do ich napięcia zamiast do rozluźnienia.

10. Czyszczenie i konserwacja

Czyszczenie




OSTRZEŻENIE

- Przed każdym czyszczeniem odłączyć urządzenie.
- Urządzenie czyścić tylko w podany sposób. Do urządzenia i osprzętu nie może przedostać się żaden płyn.
- Drobniejsze zabrudzenia można usuwać ściereczką lub wilgotną gąbką z ewentualnym dodatkiem niewielkiej ilości łagodnego środka czyszczącego. Nie należy używać środków czyszczących zawierających rozpuszczalniki.
- Urządzenia używać dopiero po całkowitym wyschnięciu.

Przechowywanie

Jeżeli urządzenie nie jest używane przez dłuższy czas, zalecamy przechowywać je w oryginalnym opakowaniu w suchym miejscu bez obciążania.

11. Co robić w razie problemów?

Problem	Przyczyna	Usunięcie usterki
Głowice masujące obracają się spowolnione.	Głowice są zbyt mocno obciążone.	Zmniejszyć docisk ciała.
Głowice masujące obracają się tylko w górnym lub dolnym obszarze.	Masaż został aktywowany dla ograniczonego obszaru.	Należy nacisnąć przycisk full back / upper back / lower back , aby zmienić/poszerzyć obszar masażu.
Głowice masujące nie poruszają się.	Urządzenie nie jest podłączone do prądu.	Podłączyć wtyczkę sieciową i włączyć urządzenie.
	Urządzenie nie jest włączone.	Włączyć urządzenie przyciskiem  . Wybrać obszar masażu.
	Zadziałała ochrona termiczna, urządzenie jest uszkodzone.	Zwrócić się do sprzedawcy urządzenia lub pod wskazany adres serwisu.

12. Utylizacja



UWAGA

Ze względu na ochronę środowiska naturalnego po zakończeniu okresu eksploatacji urządzenia nie należy go wyrzucać wraz ze zwykłymi odpadami domowymi. Utylizację należy zlecić w odpowiednim punkcie zbiórki w danym kraju. Urządzenie należy zutylizować zgodnie z dyrektywą o zużytych urządzeniach elektrycznych i elektronicznych – WEEE (Waste Electrical and Electronic Equipment). W razie pytań należy zwrócić się do odpowiedniej instytucji odpowiedzialnej za utylizację.



13. Dane techniczne

Zasilanie	100-240 V~; 50/60 Hz; 18 W
-----------	----------------------------

14. Gwarancja / serwis

Firma Beurer GmbH, Söflinger Straße 218, D-89077 Ulm (zwana dalej „Beurer”) udziela gwarancji na ten produkt na następujących warunkach i w poniżej opisanym zakresie.

Poniższe warunki gwarancji nie naruszają ustawowych zobowiązań gwarancyjnych sprzedającego wynikających z umowy kupna zawartej z kupującym.

Gwarancja obowiązuje również w sposób nienaruszający bezwzględnie obowiązujących przepisów dot. odpowiedzialności.

Firma Beurer gwarantuje bezawaryjne działanie oraz kompletność niniejszego produktu.

Obowiązujący na całym świecie okres gwarancji obejmuje 3 lata/lat, licząc od zakupu nowego, nieużywanego produktu przez kupującego.

Niniejsza gwarancja dotyczy tylko produktów nabytych przez kupującego jako konsumenta wyłącznie w celach prywatnych w ramach użytku domowego.

Obowiązuje niemieckie prawo.

Jeśli w okresie obowiązywania gwarancji produkt zostanie uznany za niekompletny lub wadliwy w działaniu zgodnie z poniższymi postanowieniami, firma Beurer bezpłatnie wymieni go lub naprawi zgodnie z niniejszymi warunkami gwarancji.

Jeśli kupujący chce zgłosić reklamację gwarancyjną, najpierw kontaktuje się z lokalnym dealerem: patrz załączona lista „Service International” z adresami serwisowymi.

Następnie kupujący otrzymuje dalsze informacje dot. rozpatrywania reklamacji gwarancyjnej, np. gdzie wysłać produkt i jakie dokumenty są wymagane.

Roszczenie z tytułu gwarancji będzie rozpatrywane tylko wtedy, gdy kupujący może przedłożyć

- kopię faktury/paragon zakupu oraz
 - oryginalny produkt
- firmie Beurer lub autoryzowanemu partnerowi firmy Beurer.

Niniejsza gwarancja wyraźnie nie obejmuje:

- zużycia wynikającego z normalnego użytkowania lub zużywania się produktu;
- dostarczanych z tym produktem akcesoriów, które zużywają się lub ulegają zużyciu podczas prawidłowego użytkowania (np. baterii, akumulatorów, mankietów, uszczeltek, elektrod, źródeł światła, nakładek i akcesoriów inhalatora);
- produktów, które były używane, czyszczone, przechowywane lub konserwowane w niewłaściwy sposób i/lub niezgodnie z treścią instrukcji obsługi, a także produktów, które zostały otwarte, naprawione lub zmodyfikowane przez kupującego lub centrum serwisowe nieautoryzowane przez firmę Beurer;
- uszkodzeń powstałych podczas transportu między producentem a klientem lub między centrum serwisowym a klientem;
- produktów, które zostały zakupione jako artykuły grupy B („B-Ware”) lub jako artykuły używane;
- szkód następujących, które wynikają z wady tego produktu (w tym przypadku mogą jednak istnieć roszczenia z tytułu odpowiedzialności za produkt lub wynikające z innych bezwzględnie obowiązujących przepisów prawa dot. odpowiedzialności).

Naprawy lub całkowita wymiana w żadnym wypadku nie przedłużają okresu gwarancji.