

Bone Conduction Koptelefoon

Open Ear Bone X1

Gebruikershandleiding

Hoe draagt u hem:



Wat zit er in de doos:



Open Ear Bone X1



Handleiding X1



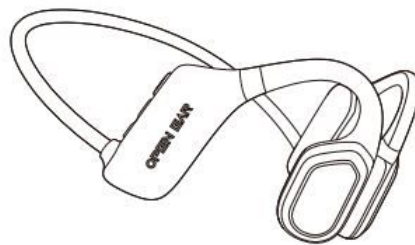
USB kabel X1



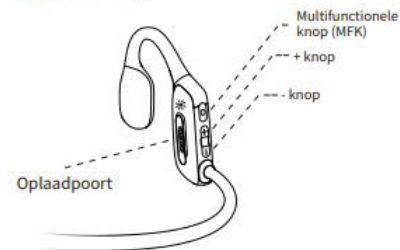
Ear Plugs X1

Specificaties:

Model: Open Ear Bone X1
Type: Bone Conduction Koptelefoon
Bluetooth versie: V5.3
Frequentie: 20Hz-20kHz
Bereik: ≥10m
Microfoon: -42dB
Batterij: 180mAh
Batterijduur: ≥6h
Oplaadtijd: ≈2h
Waterproof rating: IPX5



Knopbediening:



Aan/uit:

Power aan: Druk 3 seconden op de MFK, Wit & groen lampje knippert kort.

Power Uit: Druk 3 seconden op de MFK, Wit & groen lampje knippert kort.



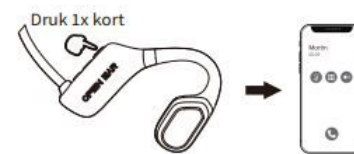
Bluetooth connectie:

Selecteer "OPENEAR X1" in het bluetooth menu om de connectie te maken.



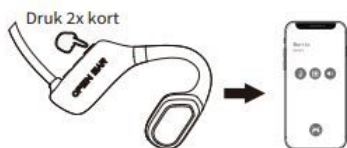
Opnemen en ophangen:

Druk kort op de MFK.



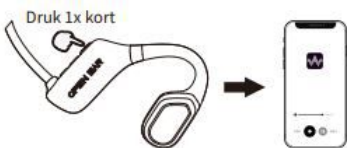
Telefoongesprek weigeren:

Druk tweemaal kort op de MFK.



Play en Pauze:

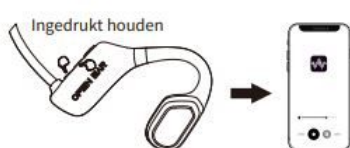
Druk kort op de MFK.



Vorig en volgend nummer afspelen:

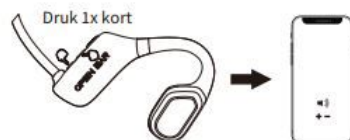
Vorig nummer: Houd + ingedrukt.

Volgend nummer: Houd - ingedrukt.



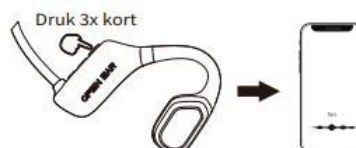
Volume veranderen:

Volume harder: Druk kort op +.
Volume zachter: Druk kort op -.



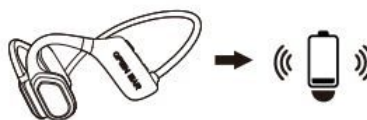
Spraakcommando:

Druk driemaal kort op de MFK.



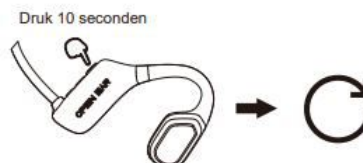
Laag batterijniveau:

Als het batterijniveau lager is dan 10% krijgt u meldingen. Laad de koptelefoon op om accuschade te voorkomen.



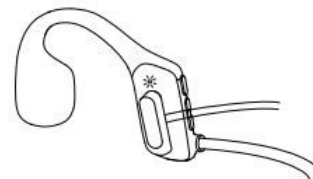
Fabrieksinstellingen herstellen:

Druk 10 seconden op de MFK als de koptelefoon uit staat.



Opladen:

Plaats de meegeleverde adapter op de oplaadpoort.
-Groen lampje als de koptelefoon oplaadt.
-Wit lampje als de koptelefoon volledig is opgeladen.



Let op:

1. Het luisteren naar harde muziek gedurende lange tijd kan ongemak veroorzaken, gebruik indien mogelijk een gemiddeld volume. Gebruik het geluidsvolume niet langdurig op een hoog niveau.
2. Het gebruik van koptelefoons beïnvloedt je waarneming van de omgeving. Wees voorzichtig bij het gebruik van koptelefoons.
3. Haal de koptelefoon niet uit elkaar en pas deze niet aan, dit kan schade veroorzaken of de kleine onderdelen beschadigen.
4. Gooi de koptelefoon niet weg, draai deze niet en leg deze niet in het vuur. Ze zijn niet geschikt voor kinderen jonger dan 10 jaar.
5. Houd de koptelefoon uit de buurt van vuur, vocht en hoge druk om schade te voorkomen.
6. Classificeer het niet als huishoudelijk afval. Breng het naar het plaatselijke recyclingstation voor elektrische apparatuur.

Het bedrijf aanvaardt geen enkele verantwoordelijkheid voor verlies van persoonlijke eigendommen als gevolg van schending van de bovenstaande waarschuwingen.