



**iGene**  
WE LOVE LIFE

Gebruikershandleiding

Lees voor gebruik de gebruiksaanwijzing en productinformatie.

## **In het kort**

- 1 Speekselmonster verzamelen
- 2 App downloaden en buiscode genereren
- 3 Buiscode noteren
- 4 Buisje opsturen

## Voordat je begint

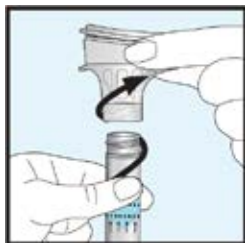


Spoel je mond **30 minuten** voor de DNA-afname. Eet, drink, rook en poets hierna geen tanden meer. Kauw ook geen kauwgom.

Spoel vlak voordat je het speekselmonster afneemt nogmaals je mond met water.



1




## 1. Speeksel verzamelen

Open de plastic verpakking en haal de DNA-set eruit.

- Spuw een kleine hoeveelheid speeksel in de trechter. Tik voorzichtig op een plat oppervlak om het speeksel te laten zakken in het buisje. Controleer of de speekselvloeistof (zonder belletjes) zich tussen de 2 aangegeven lijnen bevindt.
- Houd het buisje rechtop. Druk de dop op de trechter (geeft een klik): de vloeistof loopt in het buisje en mengt zich met het speeksel.
- Houd het buisje rechtop en schroef de trechter van het buisje.
- Gebruik het dopje om het buisje stevig af te sluiten
- Schud het buisje (met dop!) voorzichtig heen en weer. Gooi de trechter weg.

2



## 2. App downloaden en buiscode genereren

Download met je smartphone of tablet de iGene app ([www.igene.nl/app](http://www.igene.nl/app)). Maak een profiel aan en genereer je persoonlijke buiscode. De combinatie van deze buiscode en jouw geboortjaar is uniek voor jouw profiel.

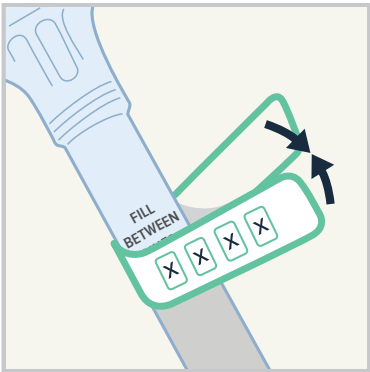
Heb je geen smartphone of tablet?

Bel 010-3104200 of mail [info@igene.eu](mailto:info@igene.eu) voor instructies.



***Let op:*** ben je al ingelogd met een demo-profiel? Zorg dat je eerst uitlogt (via 'Instellingen') en klik daarna op 'Profiel aanmaken'.

3





### 3. Buiscode noteren

Schrijf de code in tweevoud op het bijgevoegde stickervel:

- Plak 1 sticker op het buisje. Vouw de codesticker horizontaal om het buisje heen zoals op de afbeelding hiernaast.
- Bewaar 1 sticker voor jezelf. **Bewaar je buiscode goed.**

4



#### 4. Buisjes opsturen

Stuur het buisje **zo spoedig mogelijk** in de antwoordenvolp terug naar iGene. Vergeet het buisje niet te voorzien van de code.



*Binnen 6 tot 10 weken is je iGene paspoort klaar. Je krijgt hiervan bericht via de app.*

# Productinformatie iGene kit

## Beoogd gebruik

De iGene kit is bedoeld om een speekselmonster af te nemen door gebruik te maken van het meegeleverde speekselmonsterbuisje en deze retour te sturen met de meegeleverde retourenvelop. Het speekselmonster wordt door een door iGene geselecteerd laboratorium gebruikt om DNA te isoleren ten behoeve van verwerking in de iGene Paspoort Service.

## Procedure

1. Verzamel het speekselmonster met behulp van het meegeleverde speekselmonsterbuisje.
2. Download de iGene app en vraag de buiscode aan.
3. Noteer de buiscode.
4. Stuur het speekselmonsterbuisje voorzien van buiscode terug met de

meegeleverde retourenvelop.

5. Het laboratorium voert na ontvangst van het sample de DNA-analyse uit.
6. De resultaten uit de DNA-analyse worden ingelezen en beoordeeld in de door iGene ontwikkelde database. De resultaten worden getoond in de iGene app.
7. Log in op de iGene app om de resultaten te zien.

## **Verantwoordelijkheden**

iGene is verantwoordelijk voor het transport van het speekselmonsterbuisje na ontvangst door de posterijen. De posterijen zijn verantwoordelijk voor het transport van de retourenvelop naar het postadres van iGene. Het door iGene geselecteerde laboratorium is verantwoordelijk voor de DNA-analyse. iGene is verantwoordelijk voor het uitvoeren van de searches in de iGene-databases en het presenteren van de resultaten in de iGene app.

## **Gebruiksindicaties en bijzondere voorwaarden voor gebruik**

iGene biedt geen medische diensten, is geen medisch hulpmiddel en verstrekt geen medische adviezen. De rapportage in de iGene app is een interpretatie van persoonlijke genetische informatie in de context van publiekelijk toegankelijke wetenschappelijke studies. De resultaten dienen niet gebruikt te worden voor een analyse.

Voor medische doeleinden dien je de resultaten te delen met een zorgprofessional. De iGene Paspoort Service is bedoeld voor mensen van 18 jaar en ouder. De iGene Paspoort Service dient niet te worden gebruikt voor kindergeneeskundige, preïmplantatie en prenatale doeleinden.

## Beperkingen

- Het speekselmonster bevat onvoldoende DNA of het DNA is niet bruikbaar.
- Genotype kan niet worden toegekend voor genetische varianten wanneer de genotypering van onvoldoende kwaliteit is.
- De afwezigheid van geteste genetische variaties wil niet zeggen dat er geen andere genetische variaties zijn die duiden op een verhoogd risico.
- Je genetische factor is er een uit velen die risico's bepalen.
- De detectie van DNA beperkt zich tot die varianten die op de genotyping chip zitten en waarbij de resultaten van voldoende kwaliteit zijn om te tonen.
- De iGene dienstverlening geeft informatie over mogelijke leefstijladviezen en kennis van bepaalde (medische) aandoeningen en/of begrippen, maar kan en mag nooit leiden tot een diagnose, preventie of behandeling van een aandoening of ziekte - of verband houdend met - persoonlijke klachten of omstandigheden. Alle informatie van iGene is nooit bedoeld voor advisering of diagnose van gezondheidsproblematiek.

**iGene Products B.V.**

Oude Haven 102  
6511 XH Nijmegen  
The Netherlands

De iGene kit bevat 1 ON-500 speekselmonsterbuisje. Dit product is ontworpen voor het verzamelen van menselijke speeksel samples. Manufactured by DNA Genotek Inc., a subsidiary of OraSure Technologies, Inc. Made in Canada. Sterile. ISO 9001. ISO 13485. Patented PD-PR 00618 Issue 2/2017-05.

iGene, het iGene logo en 'we love life' zijn handelsmerken of geregistreerde handelsmerken van iGene B.V. Alle andere genoemde merken en namen zijn het eigendom van hun eigenaars. © 2017 alle rechten voorbehouden.