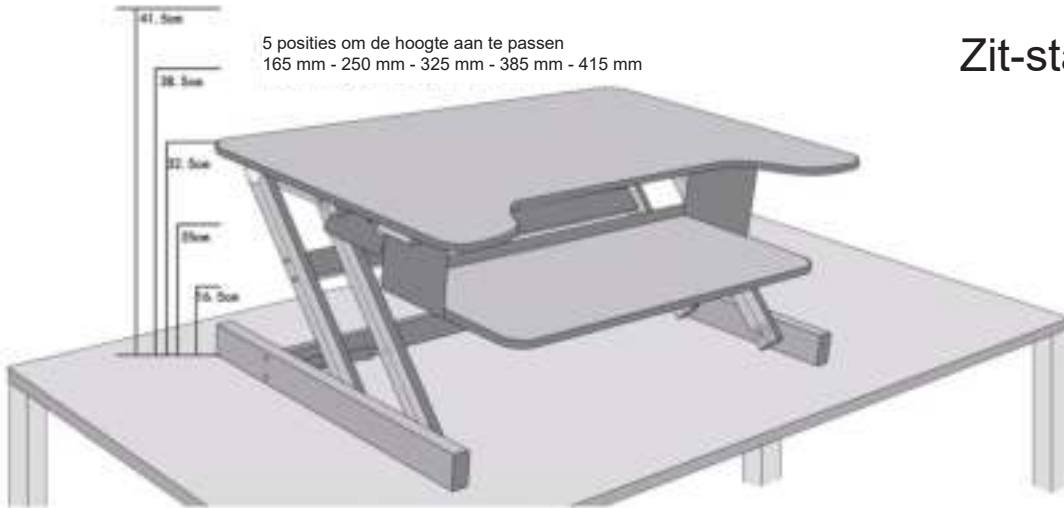


Handleiding

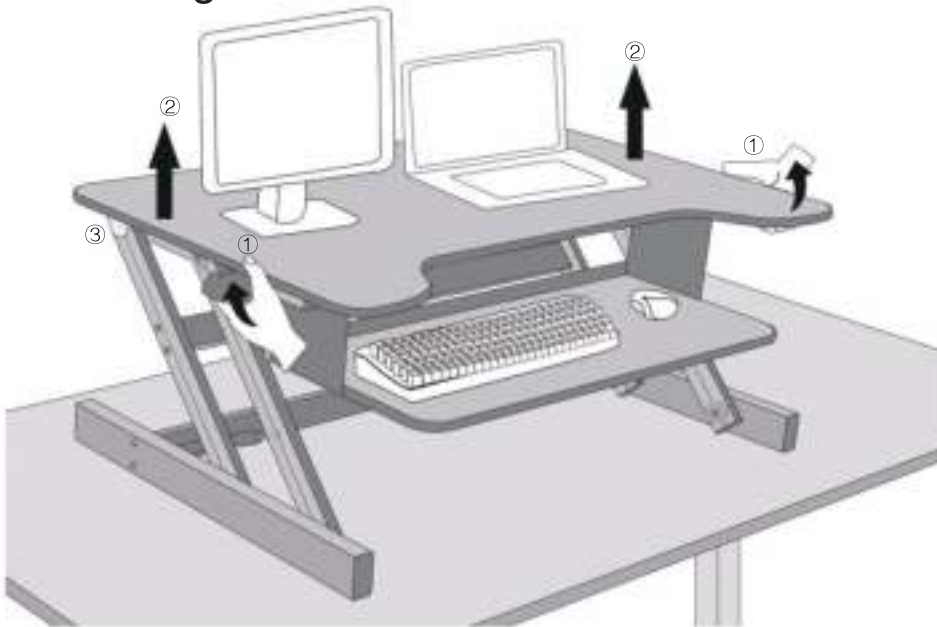
Zit-sta bureauverhoger



5 posities om de hoogte aan te passen
165 mm - 250 mm - 325 mm - 385 mm - 415 mm

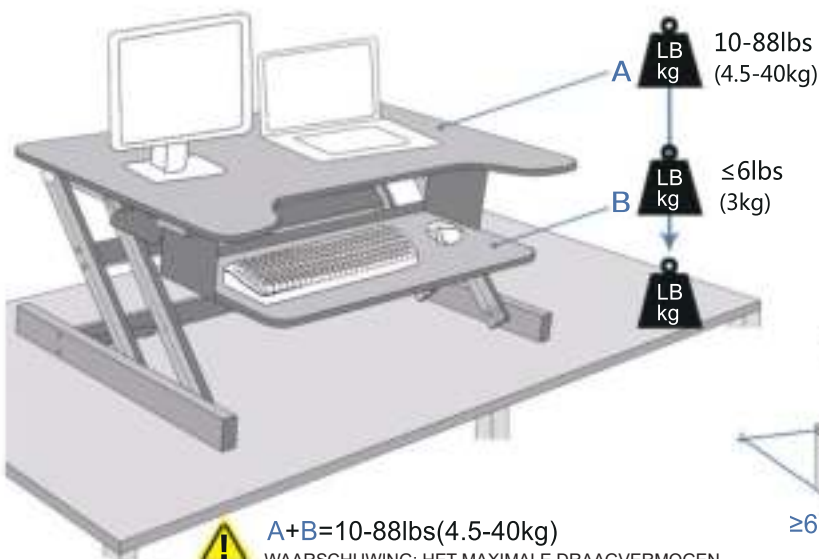


Bediening



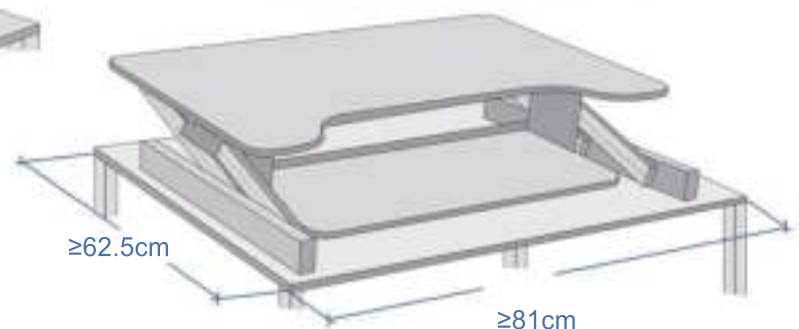
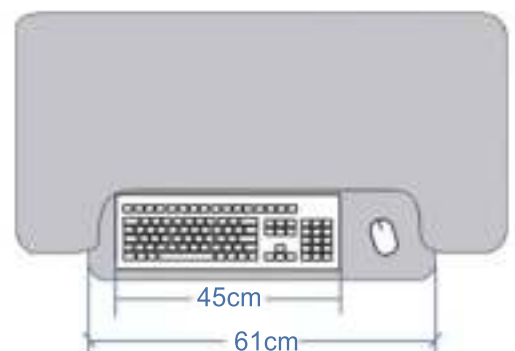
1. Zet de verstelhendels omhoog
2. Duw het werkblad omhoog of omlaag terwijl u de verstelhendels omhoog houdt
3. Voor de juiste hoogte draait u de verstelhendels omhoog of omlaag tot de automatische vergrendeling

Eigenschappen en specificaties



A+B=10-88lbs(4.5-40kg)

WAARSCHUWING: HET MAXIMALE DRAAGVERMOGEN NIET OVERSCHRIJDEN. ER KAN ERNSTIGE SCHADE ONTSTAAN AAN HET EIGENDOM!



VEILIGHEID



Waarschuwing: omdat de oppervlakte van verstelbare werkbladen kan variëren is het belangrijk dat u controleert of het werkblad stevig genoeg is om de apparatuur die u erop wilt plaatsen, te dragen.



WAARSCHUWING



BEKNELLINGSGEVAAR

PLAATS UW HANDEN NIET op of naast de dragers om beknelling tijdens het omhoog en omlaag brengen van het werkblad te voorkomen. Het niet naleven van deze instructie resulteert mogelijk in ernstig persoonlijk letsel.



Waarschuwing: beknellingsgevaar! Bewegende delen kunnen beknellen en snijwonden veroorzaken. Breng het werkblad naar de maximale hoogte VOORDAT u apparatuur verwijdert. Het niet naleven van deze instructie resulteert mogelijk in persoonlijk letsel en/of schade aan het eigendom!



Voorzichtig:
Laat voldoende kabellengte over voor het verstellen van de hoogte (15"/38 cm). Het niet naleven van deze instructie resulteert mogelijk in persoonlijk letsel en/of schade aan het eigendom.



Voorzichtig:
Plaats uw monitor of laptop altijd binnen de oppervlakte van het werkblad. Apparatuur of delen ervan die over de rand staan, vergroten het risico op persoonlijk letsel en/of schade aan het eigendom.



Voorzichtig:
Breng het werkblad langzaam omhoog. Indien u het werkblad te snel omhoog brengt, kan apparatuur omvallen en een onveilige situatie veroorzaken met als mogelijk gevolg persoonlijk letsel en/of schade aan het eigendom.