

TECHNISCHE SPECIFICATIES

Capaciteit:	
40.000 mAh (148Wh)	
Batterijtype:	
Lithium-polymer	
Afmetingen:	
18 x 15 x 2,5 cm	
Gewicht:	
1.144 gram	
Levensduur:	
Meer dan 800 oplaad cycli	
Opladen met:	
Bijgesloten oplader (DC ingang: 19V 2A)	Oplaadtijd ca. 4 uur
19V Mobisun zonnepaneel	
Uitgangen:	
USB Type-C uitgang: 5V/9V/12V 3A (max)	
USB uitgang 1: 5V/9V/12V 3A (max)	
USB uitgang 2: 5V/9V/12V 3A (max)	
DC uitgang: 5V/8.4V/9V 3A (max) - 12V/16V/20V 4.7A (max)	
Inhoud verpakking:	
1 x 40.000 mAh Mobisun laptop powerbank	
1 x hoes laptop powerbank	
1 x 220V netlader	
1 x 3-in-1 USB kabel	
2 x MacBook kabel (MagSafe 1 en MagSafe 2)	
1 x DC kabel	
28 x laptop adapters voor DC kabel	
1 x handleiding	
Certificeringen:	
Onderhoud:	
<ul style="list-style-type: none"> - buiten bereik van vocht, hitte en direct zonlicht houden - niet laten vallen, stoten of doorboren - laad de laptop powerbank minstens elke 3 maanden op wanneer deze niet in gebruik is 	

GEBRUIKSMOGELIJKHEDEN

- MacBook
- MacBook Pro
- Laptop (tot max 94W)
- Digitale camera
- Projector
- PlayStation Portable
- Draadloze router
- Tablet
- Smartphone
- USB-lamp
- Overige USB apparaten



5V licht:
30+ uur



Smartphone
opladen:
15+ keer



Tablet opladen:
6+ keer



Laptop opladen:
2+ keer



Vermijd blootstelling aan water



Buiten bereik van kinderen houden



Laptop powerbank

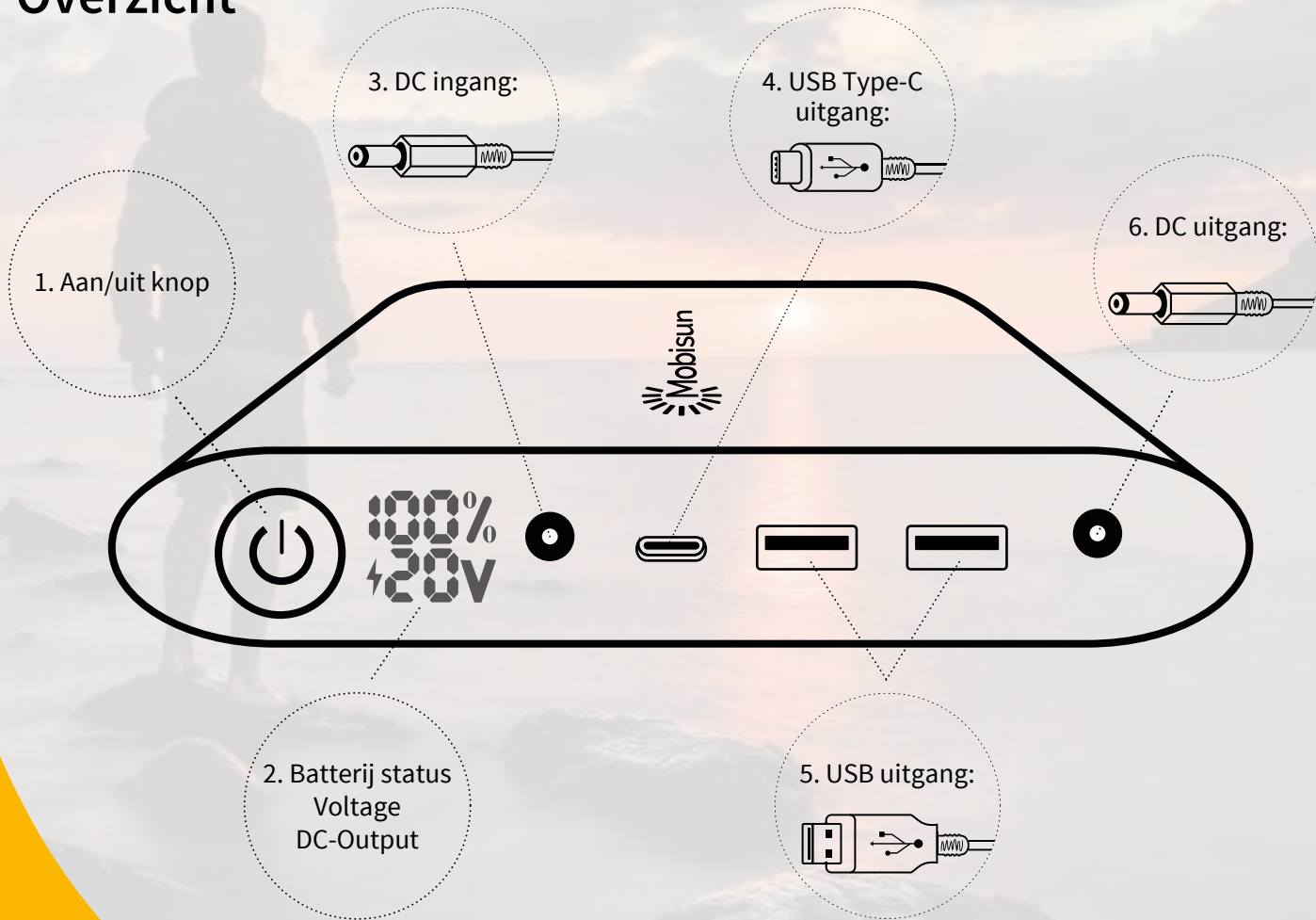
Gebruiksaanwijzing

Laptop powerbank

Gebruiksaanwijzing



Overzicht



Gebruik

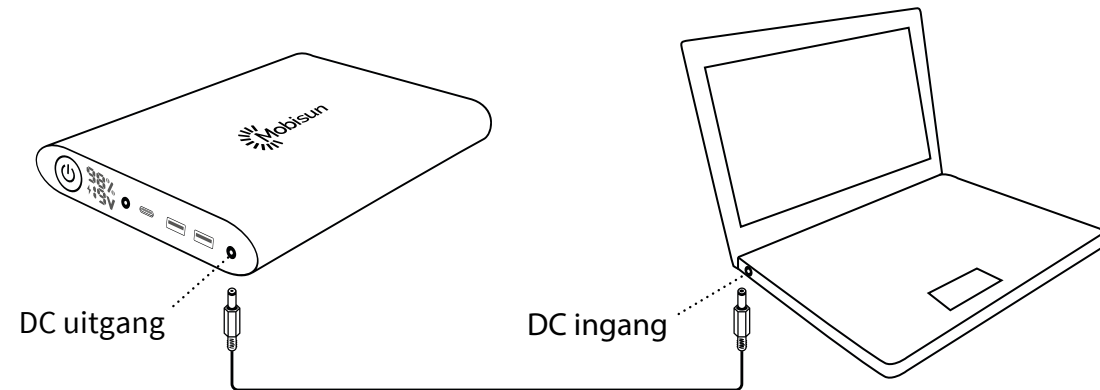

Activeer de powerbank door de aan/uit knop 2 seconden ingedrukt te houden. De powerbank is geactiveerd wanneer de batterij-status zichtbaar is.

Wanneer de powerbank niet wordt gebruikt, schakelt deze na 60 seconden automatisch uit.

Laptop

Zet de powerbank aan en druk telkens 2x op de aan/uit knop om het juiste voltage voor de laptop te selecteren. Raadpleeg hiervoor de gebruiksaanwijzing van de laptop.

Gebruik de bijgeleverde DC kabel en één van de verloopstukken om de DC uitgang van de powerbank te verbinden met de DC ingang van de laptop.



USB- en USB Type-C apparaten

Zet de powerbank aan en gebruik een USB of USB Type-C kabel om de betreffende apparaten (zoals smartphones, tablets, etc.) van stroom te voorzien. Tijdens het gebruik geeft het display de actuele batterij-status weer.

Opladen

De powerbank kan via de bijgesloten oplader in ca. 4 uur worden opgeladen.

Tijdens het opladen verschijnt de batterij-status in het display.

De DC input van de powerbank is ook aan te sluiten op een 19V Mobisun zonnepaneel.

