




**Descriptif du panneau de commande :**



**Autres caractéristiques :**

- 3 intensités de café
- 3 réglages possibles du moulin conique en acier
- Réglage en continu de la quantité d'eau de 30 à 220 ml pour les petites et grandes tasses
- Éléments en chrome : bec verseur, bouton rotatif, interrupteur marche/arrêt
- Réservoir d'eau amovible avec capacité de 1,2 l et détection automatique du niveau d'eau
- 1.400 watts
- Dimensions (l x h x p) 200 x 325 x 455 mm



Nom du produit	Modèle	EAN 40.06508.
Caffeo® Solo® & Perfect Milk argent/noir	E 957-103	20813.5
Caffeo® Solo® & Perfect Milk noir	E 957-101	20812.8

Melitta®, le secret d'un grand café



# CAFFEO® SOLO® & Perfect Milk



Melitta®, le secret d'un grand café



PREMIUM

COMFORT

STANDARD

# CAFFEO® SOLO® & Perfect Milk

## Le standard le plus élevé en matière de dégustation de café avec de la mousse de lait

Cette machine à espresso automatique petite et compacte est l'une des plus fines du marché. En plus des 3 réglages manuels pour l'intensité du café et la température d'infusion, Caffeo® Solo® & Perfect Milk vous permet de préparer une mousse de lait parfaite, du lait chaud et de l'eau chaude grâce à son Auto Cappuccinatore. Avec Caffeo® Solo® & Perfect Milk, dégustez des spécialités de café à base de lait légères et aériennes de la première à la dernière tasse.

Un petit extra pour les amateurs de spécialités de café à base de lait.


### Points forts:



**Auto-Cappuccinatore**  
Pratique, l'Auto-Cappuccinatore permet de préparer de la mousse de lait, du lait chaud ou de l'eau chaude pour le thé en un tour de main.



**Un design compact et des lignes élégantes**  
Mesurant seulement 20 cm de large, Caffeo® Solo® & Perfect Milk prend très peu de place sur le plan de travail tout en offrant toujours suffisamment d'espace pour la technologie haute qualité de Melitta®.



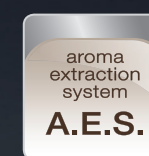
**Mode 2 tasses**  
Prépare simultanément deux tasses de café ou d'espresso sur simple pression d'une touche.




**Bec verseur réglable en hauteur**  
Le bec verseur est réglable en hauteur jusqu'à 135 mm pour 1 ou 2 grands verres à latte macchiato, mugs ou tasses.



### Un plaisir unique de dégustation du café



**Système d'extraction des arômes (A.E.S.)**  
Pour un maximum de plaisir, Caffeo® Solo® & Perfect Milk dispose d'une fonction de pré-humidification : le café fraîchement moulu est humidifié avant la préparation. Cela permet aux arômes du café de se développer pleinement.



**Une variété de spécialités**  
En plus des 2 cafés classiques (espresso et café long), il est possible de préparer d'autres spécialités à base de lait ou de mousse de lait. Laissez libre cours à votre imagination.

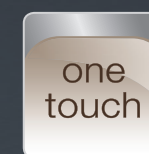
### Utilisation intuitive



**Affichage de symboles LED**  
Pratique et simple à utiliser grâce à l'écran LED avec ses symboles rouges.



**Préparation individuelle du café**  
Le plaisir sans compromis : choisissez l'intensité souhaitée de votre café. Tournez ensuite simplement le bouton pour ajuster la quantité de café en fonction de la tasse utilisée.



**Fonction One-touch**  
Espresso et café long sur simple pression d'une touche.



**Interrupteur 0 watt**  
En appuyant sur l'interrupteur 0 Watt, Caffeo® Solo® & Perfect Milk se déconnecte du réseau électrique. Bien entendu, vos derniers réglages sont sauvegardés.

### Facile à nettoyer et à entretenir



**Chambre d'extraction amovible**  
La chambre d'extraction est pratique ainsi que simple à retirer et à nettoyer. L'intérieur de la machine peut également être nettoyé.



**Nettoyage et détartrage automatiques**  
Un message apparaît à l'écran quand un nettoyage ou un détartrage doit être effectué.



**Assistance intelligente**  
L'application Melitta® Companion offre des informations pratiques, des tutoriels et un service rapide. Téléchargez-la et profitez-en!