

WELCOME

Thank you for purchasing the TX-30 Stereo Gaming Headset From Gioteck. This Headset is designed for all popular gaming formats and provides crisp, clear voice transmission and great stereo sound. The TX-30 also features in-line controls to allow chat to be muted quickly and sound to be adjusted conveniently while gaming.

The TX-30 supports PC, Mac, mobile devices, PS5™/PS4™ and Xbox SX®/Xbox One®. (Please note that older models of Xbox One® Controller will require the use of the Xbox Headset Adapter that is sold separately)

Please read this User Guide thoroughly to ensure that you understand the setup and functionality before use.

SETUP

To use the TX-30 with different gaming devices please follow the setup instructions below.

PS5™ / PS4™

Go to the settings screen on the PS5™ / PS4™ following the menu choices as listed. PS5 > Settings > Devices > Audio Devices > Output to headphones > 'All Audio'. Input and Output Device should also be set to 'Headset Connected to Controller'.

Xbox SX® / Xbox One®

Plug the Headset directly into the jack on the controller and it will be automatically detected. NOTE: Older Xbox One controllers will require the Microsoft® Stereo Headset Adapter (sold separately).

PC Mac & Mobile

The headset should be automatically detected as connected, check the application settings that you want to use to select the headset for use.

Nintendo Switch:

Chat available for games that support in-game chat capability.

PRECAUTIONS



Before using the headset, turn the volume down to a mid-level or very low, then slowly adjust it to a comfortable level. Exposure to high volume sound levels may cause temporary or permanent damage to your hearing. You should always set your volume to moderate levels and avoid long exposure to high volume levels.

- Contains small parts. Not suitable for children under 7 years of age. An adult should supervise young children when using this product.
- Store in a dry & dust-free area.
- Avoid placing this product near extreme temperatures or humidity. Avoid direct sunlight and heat sources.
- Do not submerge or allow this product to come into contact with water. Use in dry locations only.
- Do not clean any parts with alcohol, cleaning solutions containing alcohol or strong abrasives. Use a soft cloth and a little water.
- Do not use this product while operating a motor vehicle
- There are no user-serviceable parts within this product. Tampering with this product will invalidate your Gioteck warranty.
- Use of any attachment or accessory with this product not recommended or sold by Gioteck may result in risk of fire, electrical shock or injury to persons or product.
- Please help to conserve the environment by recycling the cardboard packaging of this product.
- This product should NOT be disposed of in normal household waste. It should be disposed of separately. Please take it to an electrical waste collection point.

This product is covered by a one [1] year warranty. For Full Terms and Conditions, and for Technical Assistance, go to :Support@gioteck.com Activate your product warranty: gioteck.com/register

For help with the set-up or operation of this product please go to: SUPPORT@GIOTECK.COM

TX30

STEREO GAME & GO HEADSET



QUICKSTART GUIDE

¡HOLA!

¡Gracias por comprar los auriculares de juego estéreo TX-30 de Gioteck! Estos auriculares están diseñados para ser compatibles con las plataformas más populares y ofrecen una gran calidad de sonido estéreo y nitidez en la voz. Los TX-30 presentan controles integrados que permiten silenciar el chat y ajustar el sonido rápida y cómodamente mientras juegas.

Los TX-30 son compatibles con PC, Mac, dispositivos móviles, PS5™/PS4™ i Xbox SX® y Xbox One®. Ten en cuenta que los modelos antiguos del mando de Xbox One® necesitan el adaptador para auriculares estéreo para Xbox, que se vende por separado.

Lee este manual atentamente antes de empezar a usar tus auriculares para familiarizarte con su configuración y funciones.

INSTALACIÓN

Sigue estas instrucciones para instalar los TX-30 en las distintas plataformas:

PS5™ / PS4™

Ve a la pantalla de ajustes de tu PS5™ / PS4™ y selecciona estas opciones: PS5 > Ajustes > Dispositivos > Dispositivos de audio > Salida a auriculares > "Todo el audio". Además, configura el dispositivo de entrada y salida a "Auriculares conectados al mando".

Xbox SX® / Xbox One®

Conecta los auriculares directamente al conector del mando; este los reconocerá automáticamente. AVISO: los mandos antiguos de Xbox One® necesitan el adaptador para auriculares estéreo de Microsoft®, que se vende por separado.

PC Mac y dispositivos móviles

Los auriculares se detectan automáticamente al conectarlos. Comprueba los ajustes de la aplicación que quieres usar para seleccionar los auriculares

Nintendo Switch:

Chat disponible para juegos que admiten la capacidad de chat en el juego.

PRECAUCIONES



Antes de usar los auriculares, disminuya el volumen hasta que esté bajo o muy bajo y, a continuación, ajústelo lentamente hasta alcanzar el volumen adecuado. La exposición a volúmenes muy altos puede causar daños temporales o permanentes en su audición. Asegúrese de que el volumen es siempre moderado y evite la exposición prolongada a volúmenes muy altos.

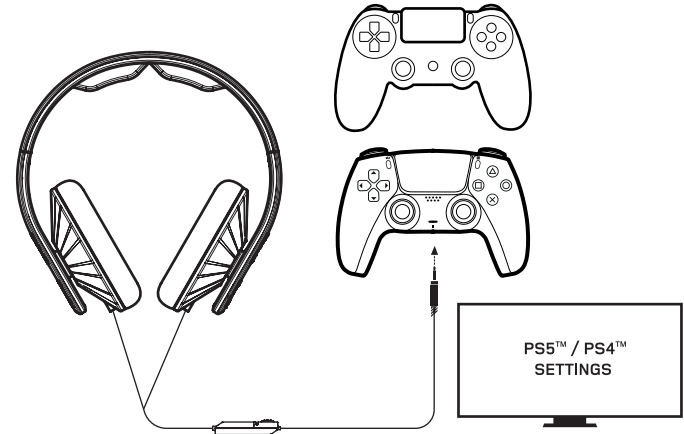
- Contiene piezas pequeñas. No es apropiado para niños menores de 7 años. Los niños pequeños deben estar bajo la supervisión de un adulto cuando utilicen este producto.
- Almacene en un lugar seco y libre de polvo.
- No coloque este producto en lugares expuestos a temperaturas extremas o humedad. Evite la exposición directa al sol y a otras fuentes de calor.
- No sumerja ni ponga este producto en contacto con agua. Utilíalo únicamente en lugares secos.
- No limpie los componentes de este producto con alcohol, detergentes con alcohol ni productos abrasivos. Use simplemente un paño humedecido con agua.
- Nunca utilices este producto mientras conduces.
- Este producto no contiene ninguna pieza que el usuario pueda reparar por su cuenta. La manipulación de este producto anulará la garantía de Gioteck.
- La combinación de este producto con cualquier accesorio que no sea de Gioteck o no esté recomendado por Gioteck puede provocar incendios, descargas eléctricas o daños físicos y/o materiales.
- Ayude a proteger el medio ambiente reciclando el embalaje de cartón de este producto.
- Este producto NO debe tirarse a la basura normal, sino por separado. Llévelo a un punto de recogida de residuos eléctricos.

Este producto tiene un [1] año de garantía.

Si desea más información sobre las condiciones o quiere solicitar asistencia técnica, visite este sitio web: Support@gioteck.com

Para activar la garantía del producto, visite: gioteck.com/register

Para obtener más ayuda para la instalación o el uso de este producto, visite la siguiente página: SUPPORT@GIOTECK.COM



WILLKOMMEN

Wir freuen uns, dass du dich für das TX-30-Gaming-Stereo-Headset von Gioteck entschieden hast. Dieses Headset wurde für alle beliebigen Gaming-Formate entwickelt und bietet dir kristallklare Sprachfunktionen und bombastischen Stereo-Sound. Das TX-30 verfügt außerdem über Inline-Steuerung, mit der du die Sprachfunktion schnell stummschalten und den Sound im Spiel problemlos anpassen kannst.

Das TX-30 wird unterstützt auf PC, MAC, Mobilgeräten, PS5™/PS4™ und Xbox SX® und Xbox One® (Beachte, dass die älteren Modelle des Xbox-One® -Controllers einen Xbox-Headset-Adapter benötigen, der separat erhältlich ist).

Lies dir diese Anleitung genau durch, bevor du das Headset verwendest, damit du auch alle Funktionen verstehst und das Gerät richtig einstellen kannst.

EINRICHTUNG

Befolge die unten stehenden Anweisungen zur Einrichtung, um das TX-30 mit unterschiedlichen Gaming-Geräten zu verwenden.

PS5™ / PS4™

Rufe die Einstellungen der PS5™ / PS4™ auf und wähle Folgendes aus: PS5 > Einstellungen > Geräte > Audiogeräte > Ausgabe über Kopfhörer > "Gesamtes Audio". Wähle dazu "Mit Controller verbundenes Headset" als Eingabe- und Ausgabegerät aus.

Xbox SX® / Xbox One®

Schließe das Headset direkt an die Controller-Buchse an. Es wird automatisch erkannt. HINWEIS: Bei älteren Xbox-One-Controllern wird ein Microsoft® -Stereo-Headset-Adapter benötigt (separat erhältlich).

PC Mac und Mobilgeräten

Das Headset sollte automatisch erkannt werden, wenn es angeschlossen wird. Prüfe die Einstellungen der Anwendung, für die du das Headset verwenden möchtest.

Nintendo Switch:

Chat verfügbar für Spiele, die die Chatfunktion im Spiel unterstützen.

SICHERHEITSHINWEISE

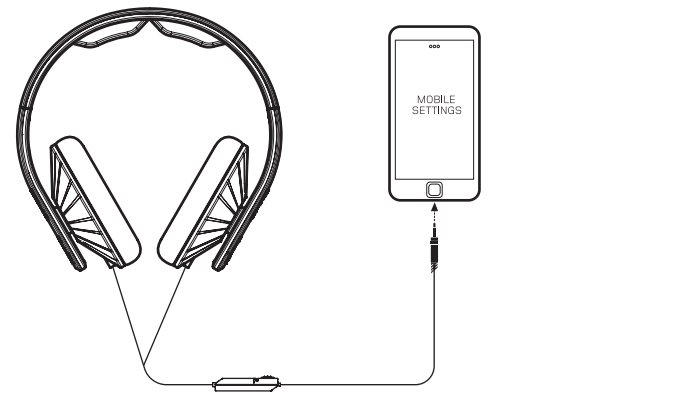
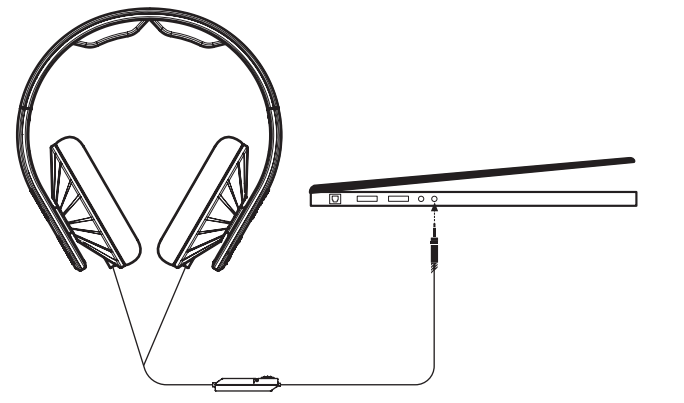


Stellen Sie die Lautstärke vor Verwendung des Headsets auf eine mittlere oder niedrige Stufe und passen Sie sie dann langsam an, bis Sie Ihnen zusagt. Eine zu hohe Lautstärke kann zu kurzzeitigen oder dauerhaften Hörproblemen führen. Stellen Sie die Lautstärke immer nur auf eine mittlere Stufe und vermeiden Sie es, die Lautstärke über längere Zeit zu hoch einzustellen.

- Enthält Kleinteile. Nicht für Kinder unter sieben Jahren geeignet. Wenn Kinder das Produkt verwenden, sollte ein Erwachsener zur Aufsicht anwesend sein.
- In trockener und staubfreier Umgebung aufbewahren.
- Setze das Headset nicht extremer Hitze oder Feuchtigkeit aus. Vermeiden Sie direktes Sonnenlicht und Wärmequellen.
- Das Produkt darf nicht mit Wasser in Berührung kommen. Verwende das Produkt nur in trockener Umgebung.
- Verwende zum Reinigen des Produkts und des Zubehörs keinen Alkohol, keine Reinigungsmittel mit Alkohol und keine starken Schleifmittel. Benutze stattdessen ein weiches Tuch und etwas Wasser.
- Verwende das Produkt nicht, während du ein Fahrzeug bedienst.
- Dieses Produkt enthält keine Teile, die von Benutzern gewartet werden sollten. Wenn du das Produkt auseinanderbaust oder anderweitig manipuliert, erlischt die Garantie von Gioteck.
- Die Verwendung von Zubehör, das nicht von Gioteck empfohlen oder verkauft wird, kann zu Schäden am Produkt oder an Personen führen (Brandgefahr, Stromschlagfahr etc.)
- Bitte schützen Sie die Umwelt, indem Sie die Verpackung dieses Produkts recyceln.
- Entsorgen Sie dieses Produkt gesondert und NICHT zusammen mit dem normalen Hausmüll. Bitte bringen Sie es zu einer Entsorgungsstelle für Elektromüll.

Dieses Produkt beinhaltet eine einjährige [1] Garantie. Die Geschäftsbedingungen sowie technische Unterstützung finden Sie unter: Support@gioteck.com Registrieren Sie Ihr Produkt: gioteck.com/register

Hilfe bei der Einstellung oder Bedienung dieses Produkts finden Sie unter: SUPPORT@GIOTECK.COM



VELKOMMEN

Tak fordi du købte TX-30 Stereo Gaming Headset fra Gioteck. Dette headset er beregnet til alle populære gaming-formater og sørger for en krystallklar stemmeoverførelse og fantastisk lyd i stereo. TX-30 tilbyder håndfri styring, så du hurtigt kan mute chatten og justere lyden, mens du spiller.

TX-30 understøtter PC, Mac, mobile enheder, PS5™/PS4™ og Xbox SX®/Xbox One®. (Bemærk at ældre modeller af Xbox One®-controlleren kræver en Xbox Headset Adapter, som sælges separat.)

Læs denne brugervejledning grundigt for at være sikker på, at du forstår opsætning og funktioner inden brug.

OPSÆTNING

Følg nedenstående instrukser for at bruge TX-30 med forskellige spilenheder.

PS5™ / PS4™

Gå til indstillingerne på din PS5™ / PS4™, og gør følgende: PS5 > Indstillinger > Enheder > Lydenheder > Output til hovedtelefoner > "Al lyd". Input- og Outputenhed skal også indstilles til "Headset forbundet med controller".

Xbox SX® / Xbox One®

Headsettet genkendes automatisk af systemet, når du kobler den til controlleren med en ledning. BEMÆRK: Ældre Xbox One-controllerne kræver Microsoft® Stereo Headset Adapter (selges separat).

PC, Mac og mobil

Headsettet genkendes automatisk som forbundet. Vælg, hvilken programindstilling du vil bruge for at vælge headsettet til brug.

Nintendo Switch

Chat er tilgængeligt i spil, der understøtter chat i spillet.

FORHOLDSREGLER



Inden du tager headsettet i brug, skal du skrue lyden ned til medium eller meget lavt og derefter langsomt justere den op. Høje lyd niveauer kan resultere i midlertidig eller permanent hørselsskade. Du bør altid indstille din lyd til et rimeligt niveau, og undgå længere perioder med høje lyd niveauer.

- Indeholder små dele. Ikke egnet for børn under syv år. En voksen bør fære opsyn med yngre børn, der anvender produktet.
- Opbevar i et tørt og støvft område.
- Undgå at placere dette produkt i nærheden af ekstreme temperaturer eller fugtige områder. Undgå direkte sollys og varmekilder.
- Produktet tåler ikke vand. Anvend udelukkende i et tørt miljø.
- Rengør aldrig produktet med alkohol, rengøringsmidler der indeholder alkohol, eller stærke skuremidler. Brug en blød klud og lidt vand.
- Anvend ikke produktet, mens du betjener et køretøj.
- Ingen af produktets dele er beregnet til selvreparation. Manipulation af produktet, gør din Gioteck-garanti ugyldig.
- Enhver brug af tilbehør med produktet, der ikke er anbefalet eller solgt af Gioteck, kan risikere at bryde i brand, give elektrisk stød eller på anden vis forårsage skade på personer eller produktet.
- Skån miljøet ved at genbruge papper, som produktet ankom i.
- Dette produkt må ikke smides ud i restaffald. Produktet skal smides særskilt ud. Aflever produktet som elektronisk affald.

Produktet er dækket af et [1] års garanti. Læs de alle vilkår og betingelser, og få teknisk hjælp hos: Support@gioteck.com. Aktivér dit produkt på warrantygioteck.com/register.

Få hjælp til opsætning eller betjening af produktet hos: SUPPORT@GIOTECK.COM



WELKOM

Bedankt voor het aanschaffen van de TX-30 Stereo Gaming Headset van Gioteck. Deze headset is ontworpen voor alle populaire gaming-formats en biedt een kristalheldere stemoverdracht en fantastisch stereogeluid. De TX-30 beschikt ook over in-line-bediening, waardoor gesprekken en ander geluid eenvoudig en snel gedempt kunnen worden tijdens het gamen.

De TX-30 ondersteunt PC, Mac, mobiele apparaten, PS5™/PS4™ en Xbox SX®/Xbox One®. (Let op: Oudere modellen van de Xbox One®-controller vereisen het gebruik van de Xbox-headsetadapter die apart verkrijgbaar is.)

Lees deze gebruiksaanwijzing grondig door om zeker te weten hoe het product werkt en ingesteld moet worden voordat je het in gebruik neemt.

INSTELLEN

Volg de instructies hieronder om de TX-30 te gebruiken met verschillende game-apparaten:

PS5™ / PS4™

Ga naar het instellingenschermb van de PS5™ / PS4™ en volg de volgende menuelementen: PS5 > Instellingen > Apparaten > Audio-apparaten > Uitvoer naar hoofdtelefoon > Alle audio. Invoer- en uitvoerapparaten moeten ook ingesteld worden op "Headset verbonden met controller".

Xbox SX® / Xbox One®

Als je de headset direct aansluit op de aansluiting op de controller, wordt deze automatisch herkend. OPMERKING: Oudere Xbox One-controlleren hebben de Microsoft® Stereo Headset-adapter nodig (apart verkrijgbaar).

PC, Mac en mobiel

De headset wordt automatisch herkend als deze wordt aangesloten; controleer de applicatie-instelling die u wil gebruiken om de headset te selecteren.

Nintendo Switch

Chat beschikbaar voor games die in-game chatmogelijkheden ondersteunen.

WAARSCHUWING



Zet voordat je de headset gebruikt het volume omlaag tot ergens in het midden of zeer laag en pas het dan langzaam aan tot het juiste niveau. Blootstelling aan hoge geluidsniveaus kan tijdelijke of permanente gehoorschade veroorzaken. Zet het volume nooit te hoog en vermijd blootstelling aan te hoge geluidsniveaus.

- Bevat kleine onderdelen. Niet geschikt voor kinderen onder 7 jaar. Jonge kinderen dienen dit product alleen te gebruiken onder toezicht van een volwassene.
- Berg dit product op een droge en stofvrije plek op.
- Berg dit product niet op plekken met extreme temperaturen en extreme luchtvochtigheid op. Vermijd direct zonlicht en warmtebronnen.
- Laat dit product niet in aanraking komen met water en dampel het er niet in onder. Alleen te gebruiken op droge locaties.
- Maak geen enkel deel van het product schoon met alcohol, schoonmaakmiddelen die alcohol bevatten of zeer agressieve middelen. Gebruik een zachte doek en een beetje water.
- Gebruik dit product niet tijdens het besturen van een motorvoertuig.
- Dit product bevat geen door de gebruiker te repareren onderdelen. Als je dit product zelf manipuleert, komt de Gioteck-garantie te vervallen.
- Het gebruiken van hulpstukken of accessoires met dit product die niet aanbevolen worden door Gioteck kunnen mogelijk brand, elektrische schokken of verwondingen aan personen of het product zelf veroorzaken.
- Bescherm alstublieft het milieu door de kartonnen verpakking van dit product te recyclen.
- Gooi dit product NIET bij het normale huishoudafval. Het dient apart weggegooid te worden. Breng het naar een inzamelpunt voor elektrisch afval.

Dit product heeft een garantie van [1] jaar. Ga voor de volledige Algemene voorwaarden en voor technische hulp naar: support@gioteck.com. Activeer je productgarantie: gioteck.com/register.

Ga voor hulp met het instellen of bedienen van dit product naar: SUPPORT@GIOTECK.COM

VOLUME	MUTE ON/OFF
LAUTSTÄRKE	STUMMSCHALTUNG EIN-AUSSCHALTEN
VOLUME	SILENCIADOR ENCENDER/APAGAR
VOLUME	MODE MUET ALLUMER/ÉTEINDRE
VOLUME	SILÊNCIO LIGAR/DES LIGAR
VOLUME	MUTO ACCENSIONE/ SPEGNIMENTO
LYD	MUTE TIL/FRA
VOLUME	DEMPEN AAN/AUIT
GŁOŚNOŚĆ	WYCISZENIE WŁ./WYŁ.
VOLYM	LJUD AV/PÄ

BIENVENUE

Merci d'avoir acheté le casque de jeu stéréo TX-30 de Giateck. Conçu pour tous les formats de jeu populaires, ce casque offre un son stéréo remarquable et un rendu de la voix d'une grande clarté. Le TX-30 dispose également de commandes filaires permettant de désactiver les sons du chat et de régler le volume en toute simplicité au cours du jeu.

Le TX-30 est compatible avec PC, Mac, appareils mobiles, PS5™ / PS4™ et Xbox SX® / Xbox One®. (à noter que les anciens modèles de manette pour Xbox One® nécessiteront l'utilisation d'un adaptateur de casque stéréo Microsoft®, vendu séparément).

Lisez attentivement ce manuel avant d'utiliser le casque. Il vous présentera en détail son processus d'installation et ses différentes fonctions.

INSTALLATION

Suivez les instructions ci-dessous afin d'utiliser le TX-30 avec les différents appareils compatibles :

PS5™ / PS4™

Ouvrez le menu des paramètres de la PS5™ / PS4™ selon les étapes suivantes : PS5 > Paramètres > Périphériques > Périphériques audio > Sortie vers le casque > "Tout audio". Sélectionnez également "Casque-micro connecté à la manette" pour les périphériques d'entrée et de sortie.

Xbox SX® / Xbox One®

Branchez le casque directement sur la prise dédiée de la manette : il sera détecté automatiquement. REMARQUE : les anciens modèles de manette pour Xbox One® nécessiteront l'utilisation d'un adaptateur pour casque stéréo Microsoft®, vendu séparément.

PC Mac et appareils mobiles

Le casque devrait automatiquement être détecté lors de son branchement. Modifiez les paramètres du casque en fonction du mode d'utilisation désiré.

Nintendo Switch:

Chat disponible pour les jeux prenant en charge la fonctionnalité de chat en jeu.

BENVENUTI

Grazie per aver acquistato le cuffie stereo gaming TX-30 di Giateck. Queste cuffie sono state progettate per tutti i formati di gioco più diffusi e assicurano un suono di voce chiarissimo e un ottimo audio stereo. Le TX-30 presentano anche dei comandi incorporati per disattivare rapidamente l'audio della chat e regolare comodamente l'audio durante il gioco.

Le cuffie TX-30 supportano PC, Mac, dispositivi mobili, PS5™ / PS4™ e Xbox SX® / Xbox One® (per i modelli meno recenti dei controller Xbox One® sarà necessario l'utilizzo dell'adattatore cuffie stereo Xbox, venduto separatamente).

Leggere accuratamente questa guida prima dell'utilizzo del prodotto, in modo da comprenderne la configurazione e le funzioni.

CONFIGURAZIONE

Per usare le cuffie TX-30 con dispositivi di gioco diversi, seguire le istruzioni riportate qui sotto.

PS5™ / PS4™

Andare nelle impostazioni di PS5™ / PS4™: PS5 > Impostazioni > Dispositivi > Dispositivi audio > Riproduttori audio tramite cuffie > Tutto l'audio. Anche come dispositivo di ingresso e di uscita deve essere selezionato "Cuffie collegate al controller".

Xbox SX® / Xbox One®

Collegare le cuffie direttamente alla presa jack presente sul controller e il loro riconoscimento avverrà in automatico. NOTA: per i modelli meno recenti del controller Xbox One® sarà necessario l'utilizzo dell'adattatore cuffie stereo Microsoft® (venduto separatamente).

PC Mac E dispositivi mobili

Il riconoscimento delle cuffie dovrebbe avvenire in automatico, non appena vengono collegate. Controllare le impostazioni che si desidera utilizzare per selezionare le cuffie.

Nintendo Switch:

Chat disponibile per giochi che supportano la funzionalità di chat in-game.

BEM-VINDO

Muito obrigado por adquirir o auscultador TX-30 Gaming Stereo Headset da Giateck. Este auscultador foi desenhado para todos os formatos de jogos populares e oferece um áudio de voz límpido e um excelente som estéreo. O auscultador TX-30 também oferece controles em linha que permitem que o chat seja rapidamente silenciado, e que o som seja convenientemente ajustado enquanto joga.

O auscultador TX-30 suporta PC, Mac, dispositivos móveis, PS5™/PS4™ und Xbox SX® / Xbox One® (Atenção que os modelos antigos do comando da Xbox One® requerem o uso do adaptador Xbox Headset Adapter, vendido separadamente)

Por favor, leia atentamente este Guia do Utilizador antes de usar o auscultador, para compreender a sua configuração e funções.

CONFIGURAÇÃO

Para usar o auscultador TX-30 com diferentes dispositivos de jogo, por favor siga as instruções de configuração abaixo:

PS5™ / PS4™

Vá ao ecrã de configuração da PS5™ / PS4™ e siga as escolhas de menu conforme listado. PS5 > Configurações > Dispositivos > Dispositivos de Áudio > Saída para auscultadores > "Todo o Áudio." O dispositivo de entrada e saída também deverá estar configurado para "Auscultador conectado ao comando"

Xbox SX® / Xbox One®

Ligue o auscultador diretamente à porta do comando e este será automaticamente detetado. NOTA: Comandos antigos da Xbox One® precisam do adaptador Microsoft® Stereo Headset Adapter (vendido separadamente).

PC Mac e dispositivos móveis

O auscultador deverá ser automaticamente detetado assim que conectado, verifique as definições da aplicação pretendida para selecionar o uso do auscultador.

Nintendo Switch:

Chat disponível para jogos que suportam capacidade de chat no jogo.

DZIEŃ DOBRY

Dziękujemy za zakup słuchawek dla graczy Giateck TX-30. Słuchawki zaprojektowano z myślą o wszystkich popularnych formatach gamingowych dzięki czemu zapewniają doskonałą warunki transmisji głosowej i doskonały dźwięk stereo. Model TX-30 zawiera wbudowane elementy sterowania pozwalające na szybkie wyciszenie czatu i wygodne dostosowanie głośności podczas gry.

Model TX-30 jest przeznaczony do komputerów osobistych, urządzeń przenośnych oraz konsol PS5™/PS4™ i Xbox SX®/Xbox One®. (Uwaga: Do starszych modeli kontrolera Xbox One® jest wymagany sprzedawany oddzielnie adapter zestawu słuchawkowego stereo dla konsoli Xbox One)

Przed rozpoczęciem użytkowania sprzętu należy dokładnie przeczytać niniejszą instrukcję, aby poznać zasady konfiguracji i funkcje sprzętu.

KONFIGURACJA

Przedstawiona poniżej instrukcja dotycząca konfiguracji sprzętu umożliwi korzystanie z modelu TX-30 z różnymi urządzeniami do grania.

PS5™ / PS4™

W systemie PS5™ / PS4™ przejdź do ekranu ustawień zgodnie z podaną kolejnością. PS5 > Ustawienia > Urządzenia > Urządzenia audio > Wyjście na słuchawki > Całość dźwięku. W ustawieniach urządzenia wejściowego i urządzenia wyjściowego należy wybrać opcję podłączenia słuchawek do kontrolera.

Xbox SX® / Xbox One®

Podłączyc słuchawki bezpośrednio do gniazda jack kontrolera. Słuchawki zostaną automatycznie wykryte. UWAGA: Do starszych modeli kontrolera Xbox One® jest wymagany sprzedawany oddzielnie adapter zestawu słuchawkowego dla konsoli Xbox One firmy Microsoft®.

Komputery osobiste, komputery Mac i urządzenia mobilne

Słuchawki powinny zostać automatycznie wykryte po ich podłączeniu. Aby wybrać aktywne słuchawki, należy przejść do ustawień aplikacji.

Nintendo Switch

Czat jest dostępny w grach obsługujących funkcję czatu w grze.

VÄLKOMMEN

Tack för att du köpt TX-30 Stereo Gaming Headset från Giateck. Det här headsetet är designat för alla populära spelformat och levererar röstsdningar och stereoljud i högsta kvalitet. TX-30 har även inbyggda knappar för att snabbt stänga av chattljud och ändra volymen när du spelar.

TX-30 har stöd för PC, Mac, mobila enheter, PS5™/PS4™ och Xbox SX®/Xbox One®. (Observera att äldre modeller av Xbox One®-handkontrollen kräver Xbox Headset Adapter som säljs separat.)

Läs den här handboken noggrant så att du förstår hur man använder headsetet.

KOMMA IGÅNG

Följ instruktionerna nedan för att använda TX-30 med olika spelenheter.

PS5™ / PS4™

Följ de här stegen för att gå till ljudinställningarna på PS5™ / PS4™ PS5 > Inställningar > Enheter > Ljudenheter > Utdata till hörlurar > Allt ljud. Ingångsenhet och Utgångsenhet ska ställas in på Headset anslutet till handkontrollen.

Xbox SX® / Xbox One®

Koppla in headsetet direkt i handkontrollsuttaget så upptäcks det automatiskt. OBS! Äldre Xbox One-handkontroller kräver Microsoft® Stereo Headset Adapter (säljs separat).

PC, Mac och mobil

Headsetet ska upptäckas automatiskt när det ansluts. Kontrollera att headsetet är valt i inställningarna för appen du använder.

Nintendo Switch

Chatt finns i spel som har stöd för chatt.

PRÉCAUTIONS



Avant d'utiliser le casque, baissez le volume à un niveau modéré ou très bas, puis réglez-le lentement à un niveau confortable. Une exposition à des sons de haut volume est susceptible d'endommager votre ouïe de manière temporaire ou permanente. Vous devriez toujours régler votre volume à un niveau modéré et éviter une exposition prolongée à un haut niveau sonore.

- Contient des petits composants. Ne convient pas aux enfants de moins de 7 ans. La présence d'un adulte est recommandée lors de l'utilisation du produit par de jeunes enfants.
- Conserver dans un endroit sec et sans poussière.
- Ne pas exposer ce produit à l'humidité ou à des températures extrêmes. Éviter tout contact direct avec les rayons du soleil et toute autre source de chaleur.
- Ne pas immerger le produit et éviter tout contact avec l'eau. Utiliser uniquement dans un environnement sec.
- Ne pas nettoyer avec de l'alcool, des solutions nettoyantes contenant de l'alcool, ou des solutions abrasives agressives. Nettoyer simplement le produit avec un chiffon doux et un peu d'eau.
- Ne pas utiliser ce produit en conduisant un véhicule motorisé.
- Le produit ne contient aucun élément pouvant être réparé ou entretenu par l'utilisateur. Toute modification du produit annule la garantie de Giateck.
- L'utilisation d'accessoires non vendus ou recommandés par Giateck avec ce produit peut présenter des risques d'incendie, de décharge électrique, de blessures ou de dégâts pour l'utilisateur ou le produit.
- Aidez à préserver l'environnement en recyclant l'emballage en carton de ce produit.
- Ce produit NE doit PAS être jeté avec les ordures ménagères. Il doit être trié séparément. Veuillez le déposer à un point d'enlèvement de déchets électriques.

Ce produit est couvert par une garantie d'un [1] an. Conditions d'utilisation et assistance technique disponibles sur : Support@giateck.com
Activez la garantie de votre produit sur : giateck.com/register

Pour recevoir de l'aide vis-à-vis de l'installation ou l'utilisation de ce produit, veuillez vous rendre à l'adresse
SUPPORT@GIOTECK.COM

PRECAUZIONI D'USO



Prima di utilizzare questo set di cuffie, portare il volume a un livello medio-basso, quindi regolarlo al livello desiderato. L'esposizione a suoni molto alti può causare danni temporanei o permanenti all'udito. Impostare sempre il volume a un livello moderato ed evitare l'esposizione prolungata a suoni molto alti.

- Contiene piccole parti. Non adatto per bambini di età inferiore ai 7 anni. Si richiede la supervisione di un adulto in caso di utilizzo da parte di un bambino.
- Conservare in un luogo asciutto e lontano dalla polvere.
- Evitare di posizionare il prodotto vicino a fonti di calore o di umidità. Evitare di esporre il prodotto alla luce solare diretta.
- Non immergere il prodotto in acqua, né consentire che venga in contatto con essa. Usare solo in luoghi asciutti.
- Non pulire alcuna parte del prodotto con alcool, prodotti per la pulizia contenenti alcool o solventi. Usare un panno morbido inumidito.
- Non usare il prodotto durante la guida di un veicolo a motore.
- Il prodotto non presenta parti riparabili dall'utente. Manomettendo il prodotto la garanzia Giateck non sarà più ritenuta valida.
- L'utilizzo di qualsiasi tipo di accessorio in concomitanza al prodotto che non sia stato consigliato o venduto da Giateck potrebbe causare eventuali incendi, scariche elettriche, fente alle persone o danni al prodotto.
- Riciclare la confezione in cartoncino del prodotto per tutelare l'ambiente.
- Questo prodotto NON può essere smaltito tra i rifiuti domestici, bensì separatamente: portarlo in un centro di trattamento dei rifiuti di apparecchiature elettriche ed elettroniche (RAEE).

Questo prodotto è coperto da un [1] anno di garanzia.

Per consultare tutti i termini e le condizioni e per ricevere assistenza tecnica, visitare il sito Web: Support@giateck.com

Attivare qui la garanzia del prodotto: giateck.com/register

Per assistenza durante la configurazione o l'utilizzo di questo prodotto, visitare il seguente sito Web
SUPPORT@GIOTECK.COM

PRECAUÇÕES



Antes de usar o auscultador, diminua o volume para um nível médio ou muito baixo, e em seguida, lentamente, ajuste-o para um nível confortável. A exposição a níveis sonoros excessivamente elevados pode causar danos temporários ou definitivos à sua audição. É aconselhável dar preferência ao volume em níveis moderados e evitar longas exposições a níveis de volume elevados.

- Contém peças pequenas. Não apropriado para crianças menores de 7 anos de idade. O uso deste produto por crianças deverá ser supervisionado por um adulto.
- Guardar num ambiente seco e em pó.
- Evite deixar este produto em condições de altas temperaturas ou humidade. Evitar luz solar direta e fontes de calor.
- Não submerja nem permita que este produto entre em contacto com água. Use apenas em locais secos.
- Não limpe quaisquer partes com álcool, soluções de limpeza que contenham álcool ou abrasivos fortes. Use um pano macio humedecido.
- Não use este produto enquanto opera um veículo motorizado.
- Este produto não contém peças substituíveis. A alteração deste produto irá invalidar a sua garantia Giateck.
- O uso de qualquer acessório com este produto que não seja recomendado ou vendido pela Giateck poderá resultar em perigos de incêndio, choque elétrico ou danos a pessoas ou ao produto.
- Por favor ajude a preservar o ambiente ao reciclar a embalagem de cartão deste produto.
- Este produto NÃO deve ser eliminado através do lixo doméstico normal. Deverá ser eliminado separadamente. Por favor leve-o para um ponto de coleta de reciclagem de eletrônicos.

Este produto está coberto pela garantia de um [1] ano.
Para saber quais os Termos e Condições completos, e para Assistência Técnica, aceda a : Support@giateck.com
Ative a garantia do seu produto: giateck.com/register

Para obter ajuda relativamente à instalação ou uso deste produto, por favor visite: SUPPORT@GIOTECK.COM

BEZPIECZEŃSTWO I ŚRODKI OSTROŻNOŚCI



Przed przystąpieniem do korzystania z słuchawek należy zmniejszyć głośność do średniej lub bardzo niskiej, następnie powoli ją dostosowywać do własnych preferencji. Słuchanie dźwięku o wysokim poziomie głośności może spowodować tymczasowe lub trwałe uszkodzenie słuchu. Poziom głośności powinien być zawsze ustawiony na średnim poziomie. Należy również unikać dłuższego słuchania dźwięku o wysokim poziomie głośności.

- Zawiera małe elementy. Produkt nie jest przeznaczony dla dzieci poniżej 7 roku życia. Dzieci korzystające z urządzenia muszą być nadzorowane przez dorosłych.
- Przechowywać w suchym, niezakurzonej miejscu.
- Nie wystawiać produktu na działanie wysokich temperatur lub dużej wilgotności. Nie wystawiać na bezpośrednie działanie promieni słonecznych oraz źródeł ciepła.
- Nie zanurzać ani nie dopuszczać do kontaktu z wodą. Używać tylko w suchych miejscach.
- Nie czyścić jakichkolwiek elementów alkoholem, środkami czyszczącymi na bazie alkoholu ani silnymi detergentami. Do czyszczenia używać suchej ściereczki i odrobiny wody.
- Nie korzystać z produktu podczas prowadzenia pojazdu mechanicznego.
- Produkt nie zawiera żadnych elementów podlegających samodzielną naprawie przez użytkownika. Manipulowanie przy produkcie spowoduje utratę gwarancji Giateck.
- Korzystanie z akcesoriów niezalecanych od tego produktu lub niesprzedażanych przez firmę Giateck może spowodować ryzyko pożaru, porażenia prądem, obrażeń ciała albo uszkodzenia produktu.
- Pomóż chronić środowisko poprzez recykling tekturowego opakowania produktu.
- Produktu NIE NALEŻY wyrzucać razem ze zwykłymi odpadami domowymi. Należy go zutylizować osobno. Produkt należy zanieść do punktu zbiórki odpadów elektrycznych.

Produkt obejmuje roczną gwarancję (1 rok). Pełną treść warunków oraz pomoc techniczną można uzyskać pod poniższym adresem: support@giateck.com.
Aktywacja produktu: warrantygiateck.com/register.

Pomoc dotyczącą konfiguracji lub obsługi produktu można uzyskać pod poniższym adresem: SUPPORT@GIOTECK.COM

FÖRSIKTIGHETSÅTGÄRDER



Vrid ner headsetet till ganska låg volym innan du börjar använda det, sedan kan du höja till en lägom nivå. Om du börjar på hög volym finns risken att du skadar din hörsel. Håll volymen på en lägom nivå och använd inte hög volym under längre perioder.

- Innehåller små delar. Ej lämpligt för barn under 7 år. Barn ska inte använda produkten utan vuxens översyn.
- Förvaras på en torr och dammfri plats.
- Placera inte produkten på väldigt kalla, varma eller fuktiga platser. Undvik direkt solljus och värmeållar.
- Låt inte produkten komma i kontakt med vatten. Använd endast på torra platser.
- Renigör inga delar med alkohol, rengöringsmedel med alkohol eller starka slipmedel. Använd en mjuk trasa och lite vatten.
- Använd inte produkten medan du kör ett motorfordon.
- Den här produkten kan inte repareras av användaren. Om du manipulerar med produkten upphör Giateck-garantin.
- Använd inte något tillbehör som inte har rekommenderats eller sålts av Giateck, eftersom det kan leda till brand, elstöt, person- eller produktskada.
- Tänk på miljö och återvin produktens kartong.
- Produkten ska inte kastas i det vanliga hushållsavfallet. Den ska kastas separat. Ta den till en insamlingsplats för elektronikavfall.

Den här produkten täcks av ett (1) års garanti. För alla regler och villkor samt teknisk support, kontakta support@giateck.com.
Aktivera din produkt på warrantygiateck.com/register.

Behöver du hjälp att komma igång med eller använda den här produkten, kontakta SUPPORT@GIOTECK.COM

FC

This product complies with the following legal regulations. For further information go to www.giateck.com
This device complies with Industry Canada RSS 210 standard(s). Operation is subject to the following two conditions: (1) this device may not cause interference, and (2) this device must accept any interference, including interference that may cause undesired operation of the device.

Caution: The user is cautioned that changes or modifications not expressly approved by the party responsible for compliance could void the user's authority to operate the equipment. This device complies with Part 15 of the FCC Rules. Operation is subject to the following two conditions: (1) this device may not cause harmful interference and (2) this device must accept any interference received, including interference that may cause undesired operation. However, there is no guarantee that interference will not occur in a particular installation. This device and its antenna must not be co-located or operating in conjunction with any other antenna or Dongle. Giateck are not responsible for any interference caused by un-authorized changes to this equipment. This equipment, generator, units, and can radiate radio frequency energy and, if not installed correctly, may cause harmful interference to radio communications. This equipment has been tested and found to comply with the limits for a Class B digital device, pursuant to part 15 of the FCC Rules. These limits are designed to provide reasonable protection against harmful interference in a residential installation. If this equipment does cause harmful interference to radio/television reception by the following:

- Reorient or relocate the receiving antenna.
- Increase the separation between the equipment and receiver.
- Connect the equipment into an outlet on a circuit different from that to which the receiver is connected.
- Consult the dealer or an experienced radio/TV technician for help.

This equipment complies with FCC radiation exposure limits set forth for an uncontrolled environment. End user must follow the specific operating instructions for satisfying RF exposure compliance.

Cet appareil numérique de la classe B est conforme à la norme NMB-303 du Canada.

CE

EN - GoodBtetterBest Ltd hereby declares that the product is in compliance with the essential requirements and other provisions of Directive 2004/108/EC and RB76 1999/5/EC

FR - Par ce document, GoodBtetterBest Ltd déclare ce produit conforme aux critères fondamentaux et autres dispositions de la Directive 2004/108/CE et RB76 1999/5/CE

DE - GoodBtetterBest Ltd erklärt hiermit, dass dieses Produkt die Grundanforderungen sowie weitere Vorschriften der Richtlinie 2004/108/EC und RB76 1999/5/EC

ES - GoodBtetterBest Ltd declara que este producto cumple los requisitos esenciales y otras disposiciones de la Directiva 2004/108/CE y RB76 1999/5/EC

IT - GoodBtetterBest Ltd dichiara che questo prodotto soddisfa i requisiti essenziali e altre clausole della direttiva 2004/108/CE e RB76 1999/5/EC

PT - GoodBtetterBest Ltd declara que este produto cumpre os requisitos essenciais e outras providões da Diretiva 2004/108/CE e RB76 1999/5/EC

DA - GoodBtetterBest Ltd erklærer hammed, at produktet overholder de essentielle krav og andre forpligtelser i direktivet 2004/108/EC og RB76 1999/5/EC

NL - GoodBtetterBest Ltd verklaart hierbij dat dit product voldoet aan de essentiële eisen en andere voorwaarden in Richtlijn 2004/108/EC en RB76 1999/5/EC

PL - GoodBtetterBest Ltd oświadca, że ten produkt jest zgodny z zasadniczymi wymaganiami i innymi przepisami dyrektywy 2004/108/WE i RB76 1999/5/WE

SE - GoodBtetterBest Ltd tillkännager härmed att produkten följer alla krav och bestämmelser i direktiv 2004/108/EC och RB76 1999/5/EC



EN - This product should NOT be disposed of in normal household waste. It should be disposed of separately. Please take it to an electrical waste collection point.

DE - Dieses Produkt darf NICHT mit dem normalen Hausmüll, sondern gesondert entsorgt werden. Bitte bringen Sie es einer Entsorgungsstelle für Elektronikll.

ES - Este producto NO debe tirarse a la basura normal, sino por separado. Llévalo a un punto de recogida de desechos electrónicos

FR - Ce produit NE doit PAS être jeté avec les ordures ménagères. Il doit être jeté à part. Veuillez le déposer à un point de collecte de déchets électroniques

PT - Este produto NÃO deve ser eliminado através do lixo doméstico normal. Deverá ser eliminado separadamente. Por favor leve-o para um ponto de coleta de reciclagem de eletrônicos

IT - Questo prodotto NON può essere smaltito tra i rifiuti domestici, bensì separatamente: portarlo in un centro di trattamento dei rifiuti di apparecchiature elettroniche ed elettroniche (RAEE)

DA - Dette produkt må ikke smides ud i restaffald. Produktet skal smides særskilt ud. Aflever produktet som elektronisk affald

NL - Goed dit product NIET bij het normale huishoudafval. Het dient apart weggegooid te worden. Breng het naar een inzamelpunt voor elektronisch afval

PL - Produktu NIE NALEŻY wyrzucać razem ze zwykłymi odpadami domowymi. Należy go zutylizować osobno. Produkt należy zanieść do punktu zbiórki odpadów elektrycznych

SE - Produkten ska inte kastas i det vanliga hushållsavfallet. Den ska kastas separat. Ta den till en insamlingsplats för elektroniskt avfall

Australia only

This product is manufactured by GoodBtetterBest ("GBB") of the United Kingdom. Our goods come with guarantees that cannot be excluded under the Australian Consumer Law. You are entitled to a replacement or refund for a major failure and for compensation for any other reasonably foreseeable loss or damage. You are also entitled to have the goods repaired or replaced if the goods fail to be of acceptable quality and the failure does not amount to a major failure. GBB warrants to the original consumer purchaser that the product will be free of defects in materials and/or workmanship for the length of time specified in the warranty period from the date of purchase, this being 1 Year, as set forth at : support@giateck.com

If a defect covered by this warranty occurs during the warranty period, GoodBtetterBest at its option will repair or replace, at no charge, any part that GoodBtetterBest determines to be defective. To make a warranty claim please contact GBB's Australian distributor, Turn Left Distribution at : helpdesk@turnleft.biz. Turn Left Distribution is responsible for the servicing of warranty claims for purchases made in Australia. The purchaser will be required to bear the expense of sending the product back to the Australian distributor to claim the warranty. If you are unable to satisfactorily resolve your issue with the retailer, please contact GBB through its website at : support@giateck.com or alternatively, you can contact GBB directly at: GBB Limited, 103 Devonshire Business Centre, Works Road, Letchworth, SG8 1GJ, United Kingdom.

This warranty shall not apply if the product has been damaged by abuse, misuse, negligence, accident, modification, tampering or by any causes unrelated to defective materials and/or workmanship. Repair or replacement as provided under this warranty is GoodBtetterBest exclusive prerogative. In order to obtain warranty services under certain circumstances (particularly when the retailer will not accept the return of the defective product), you may be required by GBB to return the product directly to GBB in the United Kingdom for inspection and evaluation, along with evidence of purchase (including the price paid and the date the item was purchased). For a determination of whether the warranty applies, if you have been asked by GBB to return the product to GBB in the United Kingdom, and the product is defective and covered under the applicable warranty period, GBB shall provide the appropriate warranty services. If the product does not apply (either due to misuse, damage, negligence, etc., or because the warranty period has expired), you may be charged to return the product to you (if you instruct us to do so). Any applicable implied warranties, including warranties of merchantability and fitness for a particular purpose are hereby limited to the length of time specified in the warranty periods below, beginning from the date of purchase and are subject to the conditions set forth in this limited warranty.

In no event shall GoodBtetterBest be accountable for incidental damages resulting from the breach of any express or implied warranties. You may have different or additional legal rights, including longer warranty periods, which vary from jurisdiction to jurisdiction. Some jurisdictions do not allow certain limitations on how long an implied warranty lasts, so the above limitations may not apply to you. In addition, consumers have legal rights under applicable national legislation governing the sale of consumer goods. Such rights are not affected by the warranties set forth herein, except to the extent allowed by law.

Complies with
IDA Standards
DB100398



Authorised Representative (EU)2019R1020: Authorised Representative Service, 77 Camden Street Lower, Dublin, D02 XE80, Ireland



gioteck
L'ÉTÉ EST SONNÉ