




1




2



3



4



5



6

Steri-Strip™ (NL)

Huidhechtstrips

Omschrijving:
 3M™ Steri-Strip™ huidhechtstrips zijn vervaardigd uit poreus, niet-geweven materiaal. Zij zijn versterkt met vezels en voorzien van een hypoallergene kleeflaag.
 3M™ Steri-Strip™ Bleed Tone huidhechtstrips zijn vervaardigd uit poreus, niet-geweven materiaal. Zij zijn voorzien van een hypoallergene kleeflaag. 3M™ Steri-Strip™ elastische huidhechtstrips zijn vervaardigd uit poreus, niet-geweven, elastisch materiaal. Zij zijn geschikt voor gebruik met weefsel dat uilt en beweegt en zijn voorzien van een hypoallergene kleeflaag.

Indicaties:
 Steri-Strip huidhechtstrips zijn bedoeld voor gebruik als huidsluiting bij de behandeling van rijtanden en operatieve incisies. Steri-Strip huidhechtstrips kunnen ook worden gebruikt voor wondbehandeling in combinatie met huidhechtelingen en -netjes of nadat deze wonden verwijderd.

Contra-indicaties:

1. Steri-Strip huidhechtelingen zijn gecontra-indiceerd op plaatsen waar geen goede hechting kan worden verkregen. Mogelijke oorzaken van een ontoereikende hechting zijn de aanwezigheid van ontstekingsvocht, huidletsels, vocht of haar.
2. Het gebruik van Steri-Strip huidhechtstrips op geïnfecteerde wonden is gecontra-indiceerd.
3. Steri-Strip huidhechtelingen zijn gecontra-indiceerd voor gebruik op wonden onder hoge spanning die moeilijk met vingers of met een tang kunnen worden gesloten.

Waarschuwingen:

1. De ontwikkeling van postoperatief oedeem kan huidbeschadiging of blaren op de huid veroorzaken of ertoe leiden dat de tape aan de uiteinden van de strip niet meer goed kleeft.
2. Bij het verwijderen van operatieve tape of klevende huidsluiting is het mogelijk dat de huid door verkleving beschadigd raakt.
3. Zoals bij alle klevende producten die op de huid worden gebruikt, is het mogelijk dat een klein percentage patiënten hypopigmentatie of hyperpigmentatie ondervindt na verwijdering van het product.
4. Tijdens testen met gezonde vrijwilligers zijn occasionele gevallen van milde acne en folliculitis geobserveerd.

Voorzorgsmaatregelen:

1. De huid moet schoon, droog en vrij van huidletsels zijn om een goede hechting te verkrijgen.
2. Breng geen huidhechtstrips aan onder spanning. Overmatige spanning kan huidbeschadiging, blaren op de huid of een slechte hechting veroorzaken.

Gebruiksaanwijzing:

1. Reinig en droog de huid. Desgewenst kan een dunne laag huidvorbereidende/benzodrinbaar worden aangebracht om de strip beter te doen kleven.
2. Open de verpakking. Verwijder het schutblad van de huidhechtstrips.
3. Pak het uiteinde van de strip vast en licht de strip op.
4. Bij gebruik als een hechtingsmiddel, zonder aanwezigheid van de huidhechtelingen of netjes, appropieer u de huidranden met de vingers of een tang. Plaats de strips over de wond zonder ze te spannen.
5. Verdeel grotere wonden in secties om de spanning te verdelen. Plaats de strips ongeveer 3 mm van elkaar.
6. Extra sluitingen kunnen parallel aan de wond en ongeveer 12 mm van de uiteinden van de sluiting worden aangebracht. Dit kan de schuifkracht onder de uiteinden van de strip beperken.

Verpakking:

1. Individueel verpakte onvlekkende met sterke huidhechtstrips.
2. Te bewaren op kamertemperatuur. Vermijd extreme hitte of vochtigheid.
3. Steriel toezicht de envelop is beschadigd of open is.

- Niet gebruiken als de verpakking bevatte geen natuurlijk rubber latex
- Dit product en deze verpakking bevatten geen natuurlijk rubber latex
- Niet opnieuw te gebruiken
- Let op: zie gebruiksaanwijzing
- Datum van fabricage