

Handleiding – Nice Dreams Luxe Topdekmatras

1. Uitpakken en Eerste Gebruik

Uw topper is vacuüm verpakt om hem schoon en compact te houden tijdens transport. Verwijder voorzichtig de verpakking (let op dat u het textiel niet beschadigt) en leg de topper plat neer. Laat hem minimaal 12 uur rusten zodat hij zijn originele dikte terugkrijgt.

2. Plaatsing op het Bed


Leg de topper bovenop uw matras en bevestig de elastische hoeken stevig om verschuiven te voorkomen. Controleer dat hij gelijkmatig ligt voor optimaal comfort.

3. Onderhoud en Reinigen

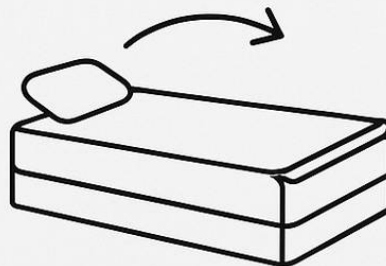
Machinewasbaar op 30°C. Gebruik een zachte droogcyclus of laat aan de lucht drogen. Vermijd het gebruik van bleekmiddel om de stof en vulling te beschermen.

4. Extra Tips voor Langdurig Comfort


Draai en keer de topper regelmatig om slijtage gelijkmatig te verdelen. Gebruik een extra hoes of molton voor extra bescherming en bewaar droog en schoon wanneer niet in gebruik.




**1. UTPAKKEN
EN EERSTE GEBRUIK**



**2. PLAATSING
OP HET BED**



**3. ONDERHOUD
EN REINIGEN**



**4. EXTRA TIPS VOOR
LANGDURIG COMFORT**