





goki



Tier-Lotto

Animal Lotto

Loto des animaux

Lotería de animales

Dierenlotto

Dyre-Lotto

Il lotto degli animali

Loto dos Animais

Lotto Zwierzaki

Лото «ЖИВОТНЫЕ»

动物盖牌

Tier-Lotto

Das Tier-Lotto ist ein Spiel für 3 bis 5 Spieler.

Das Spiel besteht aus 4 Spielbrettern mit jeweils 6 Lottokarten.

Ziel des Spieles

Ziel des Spieles ist es, als erster Spieler sein Spielbrett komplett mit Lottokarten gefüllt zu haben.

Spielvorbereitung

Zunächst müsst Ihr einen Spielleiter wählen. Die übrigen Spieler teilen die Spielbretter unter sich auf. Bleibt ein Spielbrett übrig, müssen die zugehörigen Lottokarten aus dem Spiel genommen werden.

Der Spielleiter verteilt die Lottokarten vor sich verdeckt auf dem Tisch.

Die Regeln

Der Spielleiter deckt nacheinander die Lottokarten auf. Dazu nimmt er das Kärtchen in die Hand und ruft laut das darauf abgebildete Tier in die Runde, z.B. „Katze“. Der Spieler unter Euch, der die Katze auf dem Spielbrett abgebildet hat, muss sich melden und kann die Lottokarte an der passenden Stelle auf seinem Spielbrett ablegen.

Wenn Ihr das Tier nicht kennt, könnt Ihr in dem Verzeichnis unter der Nummer nachschauen. Gewonnen hat der Spieler, der als erster sein Spielbrett komplett mit Lottokarten bedeckt hat. Am besten ist es, wenn Ihr so viele Runden spielt, dass jeder einmal der Spielleiter ist.

Spielvariante

Ein bisschen schwieriger wird das Spiel, wenn der Spielleiter nur die Nummer auf der Lottokarte ausruft und der Spieler mit dem Namen des Tieres antworten muss, um die Karte zu erhalten. Probiert es mal aus!

Wir wünschen Euch viel Freude mit dem Tier-Lotto!

- | | | |
|--------------------|------------------|-----------------|
| 1. Hund | 10. Tiger | 19. Wal |
| 2. Pferd | 11. Krokodil | 20. Schildkröte |
| 3. Kaninchen | 12. Zebra | 21. Krebs |
| 4. Meerschweinchen | 13. Eule | 22. Fisch |
| 5. Wellensittich | 14. Eichhörnchen | 23. Tintenfisch |
| 6. Katze | 15. Fuchs | 24. Robbe |
| 7. Pandabär | 16. Dachs | |
| 8. Elefant | 17. Wildschein | |
| 9. Löwe | 18. Reh | |

Animal Lotto

Animal Lotto is a game for 3 to 5 players.

The game consists of 4 boards with 6 lotto cards each.

Object of the game

The object of the game is to be the first player to have filled his or her board completely with lotto cards.

Preparation

First, you must choose a game master. The remaining players divide the game boards among themselves. If there is a board left over, the corresponding lotto cards must be removed from the game.

The game master distributes the lotto cards face down on the table.

Rules

The game master turns over the lotto cards one after the other. To do so, he takes the card in his hand and calls out the name of the animal pictured on it (e.g. „cat“) to the other players. The player who has a picture of the cat on their board must raise their hand and can then place the lotto card in the corresponding position on their board.

If you don't know the animal, you can look it up under the number in the list.

The winner is the first player to cover their board completely with lotto cards.

It is a good idea to play enough rounds so that everyone takes a turn as game master.

Game variant

The game gets a little more difficult if the game master only calls out the number on the lotto card and the player has to answer with the name of the animal to get the card. Give it a try!

Have lots of fun with Animal Lotto!

- | | | |
|---------------|---------------|-------------|
| 1. Dog | 10. Tiger | 19. Whale |
| 2. Horse | 11. Crocodile | 20. Turtle |
| 3. Rabbit | 12. Zebra | 21. Crab |
| 4. Guinea pig | 13. Owl | 22. Fish |
| 5. Budgie | 14. Squirrel | 23. Octopus |
| 6. Cat | 15. Fox | 24. Seal |
| 7. Panda bear | 16. Badger | |
| 8. Elephant | 17. Wild boar | |
| 9. Lion | 18. Deer | |

Loto des animaux

Le loto des animaux est un jeu pour 3 à 5 joueurs.

Le jeu se compose de 4 grilles avec chacune 6 cartes.

But du jeu

Le but du jeu est d'être le premier joueur à compléter sa grille avec les 6 cartes correspondantes.

Préparation du jeu

Tout d'abord, vous devez choisir un maître de jeu. Les joueurs restants se partagent les grilles entre eux. S'il reste une grille, les cartes de loto qui y sont associées doivent être retirées du jeu. Le maître de jeu dispose devant lui sur la table les cartes de loto face cachée.

Les règles

Le maître du jeu retourne les cartes de loto les unes après les autres. Pour ce faire, il prend la carte et prononce à voix haute le nom de l'animal représenté dessus, par exemple : „chat“. Le joueur qui a le chat représenté sur sa grille doit se manifester et placer la carte de loto au bon emplacement sur sa grille.

Si vous ne connaissez pas le nom de l'animal, vous pouvez le retrouver grâce à son numéro en consultant la liste. Le joueur qui est le premier à compléter sa grille de loto est déclaré vainqueur.

Nous vous recommandons de jouer plusieurs parties à la suite afin que chaque joueur puisse être au moins une fois le maître du jeu.

Variante du jeu

Le jeu devient un peu plus difficile si le maître du jeu prononce simplement le numéro de la carte de loto tirée et que le joueur doit répondre avec le nom de l'animal pour pouvoir recevoir la carte. Essayez donc cette variante!

Amusez-vous bien avec le loto des animaux!

- | | | |
|------------------|---------------|-------------|
| 1. chien | 10. tigre | 19. baleine |
| 2. cheval | 11. crocodile | 20. tortue |
| 3. lapin | 12. zèbre | 21. crabe |
| 4. cochon d'Inde | 13. chouette | 22. poisson |
| 5. perruche | 14. écureuil | 23. pieuvre |
| 6. chat | 15. renard | 24. phoque |
| 7. panda | 16. blaireau | |
| 8. éléphant | 17. sanglier | |
| 9. lion | 18. biche | |

Lotería de animales

La lotería de animales es un juego de 3 a 5 jugadores.

El juego consta de 4 tableros con 6 tarjetas de lotería.

Objetivo del juego

El objetivo del juego es ser el primer jugador en rellenar el tablero por completo con tarjetas de lotería.

Preparación para el juego

En primer lugar, debe elegirse un administrador. El resto de jugadores se reparten los tableros. Si queda algún tablero libre, deben tomarse sus tarjetas de lotería correspondientes y excluirse del juego.

El administrador del juego extiende las tarjetas ocultas sobre la mesa.

Normas del juego

El administrador levanta una detrás de otra las tarjetas de lotería. Al hacerlo, tomará la tarjeta con la mano y dirá en voz alta el animal que aparece en ella, por ejemplo: "gato". El jugador que tenga el gato dibujado en su tarjeta debe decirlo y podrá colocar la tarjeta de lotería en el lugar adecuado de su tablero.

Si no se reconoce el animal, puede mirarse el número en la lista que aparece en la parte inferior. Ganará el jugador que primero haya llenado por completo su tablero.

Lo ideal es jugar el número de rondas suficiente para que cada jugador sea administrador una vez.

Variante del juego

El juego puede complicarse si el administrador dice el número de la tarjeta de lotería y el jugador que tenga dicha tarjeta debe responder con el nombre del animal para recibir la tarjeta. ¡Probadlo!

¡Mucha suerte con la lotería de animales!

- | | | |
|--------------|---------------|--------------|
| 1. Perro | 10. Tigre | 19. Ballena |
| 2. Caballo | 11. Cocodrilo | 20. Tortuga |
| 3. Conejo | 12. Cebra | 21. Cangrejo |
| 4. Cobaya | 13. Búho | 22. Pez |
| 5. Periquito | 14. Ardilla | 23. Calamar |
| 6. Gato | 15. Zorro | 24. Foca |
| 7. Oso panda | 16. Tejón | |
| 8. Elefante | 17. Jabalí | |
| 9. León | 18. Ciervo | |

De dierenlotto is een spel voor 3 tot 5 spelers.

Het spel bestaat uit 4 speelborden met telkens 6 lottokaarten.

Doel van het spel

Het doel van het spel is om als eerste speler je speelbord volledig met lottokaarten gevuld te hebben.

Spelvoorbereiding

Eerst moeten jullie een spelleider kiezen. De overige spelers verdelen de speelborden onder elkaar. Indien een speelbord overblijft, moeten de bijbehorende lottokaarten uit het spel worden genomen.

De spelleider legt de lottokaarten gedekt voor zich op de tafel.

De regels

De spelleider draait de lottokaarten na elkaar om. Hiervoor neemt hij het kaartje in de hand en roept hij luid het daarop afgebeelde dier, bijv. "kat". De speler onder jullie die een afbeelding van de kat op zijn speelbord heeft, moet zich melden en kan de lottokaart op de passende plaats op zijn speelbord afleggen.

Als jullie het dier niet kennen, kunnen jullie het in de lijst opzoeken onder het bijbehorende nummer.

De winnaar is de speler die als eerste zijn speelbord volledig met lottokaarten bedekt heeft.

Het beste is dat jullie zo veel ronden spelen, dat elk van jullie een keer de spelleider is.

Spelvariant

Het spel wordt een beetje moeilijker, wanneer de spelleider alleen het nummer op de lottokaart roept en de speler met de naam van het dier moet antwoorden, om de kaart te krijgen. Probeer het eens!

Wij wensen jullie veel plezier met de dierenlotto!

- | | | |
|--------------|----------------|---------------|
| 1. Hond | 10. Tijger | 19. Walvis |
| 2. Paard | 11. Krokodil | 20. Schildpad |
| 3. Konijn | 12. Zebra | 21. Kreeft |
| 4. Cavia | 13. Uil | 22. Vis |
| 5. Parkiet | 14. Eekhoorn | 23. Inktvis |
| 6. Kat | 15. Vos | 24. Rob |
| 7. Pandabeer | 16. Das | |
| 8. Olifant | 17. Wild zwijn | |
| 9. Leeuw | 18. Ree | |

Dyre-lotto er et spil for 3-5 spillere, der består af 4 spillebrætter med hver 6 lottokort.

Meningen med spillet

Meningen med spillet er at være den første spiller, der får hele sit spillebræt fyldt med lottokort.

Forberedelse

I starter med at vælge en spilleleder. De øvrige spillere fordeler spillebrættene mellem sig. Skulle der være et bræt til overs, skal de lottokort, der hører til brættet, tages ud af spillet. Spillelederen lægger kortene på bordet med billedsiden nedad.

Spilregler

Spillelederen vender nu kortene. Idet han tager dem i hånden et efter et, siger han navnet på det dyr højt, som ses på det pågældende kort, f.eks. "kat". Den spiller, der har en kat på sit spillebræt, siger til, hvorefter han/hun lægger kortet det rigtige sted på brættet, når det er blevet udleveret.

Hvis I ikke kender dyret, kan I se efter på listen ud for nummeret.

Den spiller, der som den første får fyldt hele sit spillebræt med lottokort, har vundet.

Prøv om I kan spille så mange runder, at I alle får chancen for at være spilleleder mindst én gang.

Spillevariant

Spillet bliver en lille smule vanskeligere, hvis spillelederen nøjes med at sige nummeret på lottokortet og spilleren så skal svare ved at nævne dyrets navn. Ellers får vedkommende ikke udleveret kortet!

Vi ønsker jer rigtig god fornøjelse med dyre-lotto!

- | | | |
|---------------|----------------|-----------------|
| 1. Hund | 10. Tiger | 19. Hval |
| 2. Hest | 11. Krokodille | 20. Skildpadde |
| 3. Kanin | 12. Zebra | 21. Krebs |
| 4. Marsvin | 13. Ugle | 22. Fisk |
| 5. Undulat | 14. Egern | 23. Blæksprutte |
| 6. Kat | 15. Ræv | 24. Sæl |
| 7. Pandabjørn | 16. Grævling | |
| 8. Elefant | 17. Vildsvin | |
| 9. Løve | 18. Rådyr | |

Il lotto degli animali

Il lotto degli animali è un gioco da 3 a 5 giocatori.

Il gioco si compone di 4 tabelloni contenenti 6 tasselli ciascuno.

Obiettivo del gioco

L'obiettivo del gioco è completare per primo il proprio tabellone con tutti i tasselli.

Preparazione del gioco

Prima di tutto dovrete scegliere un conduttore del gioco. Gli altri giocatori si distribuiscono i tabelloni. Se resta fuori un tabellone, togliere dal gioco i tasselli che gli appartengono. Il conduttore del gioco dispone i tasselli di fronte a sé sul tavolo, coperti.

Le regole

Il conduttore del gioco scopre i tasselli, uno dopo l'altro. Prende in mano un tassello e chiama ad alta voce l'animale raffigurato, es. "gatto". Il giocatore che ha il gatto raffigurato sul proprio tabellone deve rispondere e può disporre il tassello sulla relativa casella del tabellone.

Se non conoscete l'animale, potete cercarlo nell'indice al relativo numero.

Vince il giocatore che riesce per primo a completare interamente il proprio tabellone con tutti i tasselli.

La cosa migliore è ripetere il gioco tante volte finché tutti non hanno fatto il conduttore.

Variante di gioco

Il gioco diventa un po' più difficile, se il conduttore chiama solo il numero riportato sulla carta e il giocatore deve rispondere con il nome dell'animale per poter ricevere il tassello. Provate!

Vi auguriamo buon divertimento con il lotto degli animali!

- | | | |
|--------------------------|-----------------|---------------|
| 1. Cane | 10. Tigre | 19. Balena |
| 2. Cavallo | 11. Coccodrillo | 20. Tartaruga |
| 3. Coniglio | 12. Zebra | 21. Granchio |
| 4. Porcellino d'India | 13. Gufo | 22. Pesce |
| 5. Pappagallino ondulato | 14. Scoiattolo | 23. Seppia |
| 6. Gatto | 15. Volpe | 24. Foca |
| 7. Panda | 16. Tasso | |
| 8. Elefante | 17. Cinghiale | |
| 9. Leone | 18. Capriolo | |

Loto dos Animais

O Loto dos Animais é um jogo para 3 a 5 jogadores.

O jogo é composto por 4 tabuleiros de jogo, cada um com 6 cartões de loto.

Objetivo do jogo

O objetivo do jogo é ser o primeiro jogador a preencher o seu tabuleiro com cartões.

Preparação do jogo

Em primeiro lugar, devem escolher um Chefe do Jogo. Os restantes jogadores dividem os tabuleiros de jogo entre si. Se sobrar um tabuleiro de jogo, os cartões desse tabuleiro devem ser retirados do jogo.

O Chefe do Jogo coloca os cartões na mesa, de modo a que os outros não os possam ver.

As regras

O Chefe do Jogo revela um cartão de cada vez. Para tal, segura um dos cartões na mão e diz o nome do animal aí ilustrado, p. ex. "gato!". O jogador que tiver o gato no tabuleiro de jogo deve dizê-lo e pode colocar o cartão no lugar certo no seu tabuleiro de jogo.

Se não conhecerem os animais, podem consultar o seu número na lista.

Ganha o primeiro jogador a cobrir completamente o seu tabuleiro com cartões de loto.

O melhor é que joguem as vezes necessárias para que todos possam ser o Chefe do Jogo.

Variante do jogo

O jogo torna-se um pouco mais difícil se o Chefe do Jogo chamar apenas o número no cartão de loto e os jogadores tiverem que responder com o nome do animal para poderem receber o cartão. Experimentem!

Divirtam-se com o Loto dos Animais!

- | | | |
|-----------------------|---------------|----------------|
| 1. Cão | 10. Tigre | 19. Baleia |
| 2. Cavalo | 11. Crocodilo | 20. Tartaruga |
| 3. Coelho | 12. Zebra | 21. Caranguejo |
| 4. Porquinho-da-Índia | 13. Coruja | 22. Peixe |
| 5. Periquito | 14. Esquilo | 23. Polvo |
| 6. Gato | 15. Raposa | 24. Foca |
| 7. Panda | 16. Texugo | |
| 8. Elefante | 17. Javali | |
| 9. Leão | 18. Veado | |

Lotto Zwierzaki

Lotto Zwierzaki to gra dla 3 do 5 graczy.

Gra składa się z 4 planszy, po 6 kart lotto dla każdej.

Cel gry

Celem gry jest całkowite wypełnienie swojej planszy kartami lotto.

Przygotowanie

Na początku, należy wybrać mistrza gry. Pozostali gracze dzielą się między sobą planszami gry. Jeśli pozostaje wolna plansza, odpowiadające jej karty lotto muszą być usunięte z gry. Mistrz gry rozkłada karty twarzą do dołu.

Zasady gry

Mistrz gry po kolei odkrywa karty lotto. Bierze on kartę do ręki i wymawia na głos nazwę zwierzęcia na niej przedstawionego (np. "kot"). Gracz, który ma obraz kota na swojej planszy podnosi rękę i może umieścić kartę lotto w odpowiednim miejscu na swojej planszy. Jeśli gracz nie zna danego zwierzęcia, powinien znaleźć je pod odpowiednim numerem na liście.

Zwycięzcą zostaje gracz, który jako pierwszy pokryje swoją planszę kartami lotto. Dobrym pomysłem jest rozegranie takiej liczby rund, aby każdy z graczy był mistrzem gry.

Warianty gry

Gra będzie trochę trudniejsza, jeśli mistrz gry wypowiada jedynie numer karty lotto a gracz powinien podać nazwę zwierzęcia przedstawionego na karcie, aby ją otrzymać. Spróbujcie tej wersji!

Życzymy wiele zabawy z Lotto Zwierzakami!

- | | | |
|------------------|---------------|----------------|
| 1. Pies | 10. Tygrys | 19. Wieloryb |
| 2. Koń | 11. Krokodyl | 20. Żółw |
| 3. Królik | 12. Zebra | 21. Krab |
| 4. Świnka morska | 13. Sowa | 22. Ryba |
| 5. Papużka | 14. Wiewiórka | 23. Ośmiornica |
| 6. Kot | 15. Lis | 24. Foka |
| 7. Miś panda | 16. Borsuk | |
| 8. Słoń | 17. Dzik | |
| 9. Lew | 18. Jeleń | |

Лото «Животные»

Лото «Животные» – это игра для 3 – 5 игроков.

Игра состоит из 4 игровых полей, каждое из которых содержит 6 карточек.

Цель игры

Цель игры – первым полностью накрыть свое игровое поле соответствующими карточками.

Подготовка к игре

Сначала вы должны выбрать ведущего. Остальные игроки распределяют игровые поля между собой. Если какое-то игровое поле оказалось лишним, соответствующие ему карточки изымаются из игры.

Ведущий раскладывает на столе карточки картинкой вниз.

Правила

Ведущий раскрывает карточки одна за другой. При этом он берет карточку в руки и громко произносит название изображенного на ней животного, например, «кошка», чтобы слышали все игроки. Игрок, на игровом поле которого изображена кошка, должен отозваться. Он может взять карточку и положить ее на соответствующее место на своем игровом поле.

Если вы не знаете название какого-то из животных, вы можете посмотреть название этого животного по его номеру в списке животных, который прилагается к инструкции.

Выигрывает тот, кто первым полностью накроет свое игровое поле карточками с соответствующими животными.

Рекомендуется сыграть в игру столько раз, чтобы каждый игрок хотя бы раз побыл ведущим.

Вариант игры

Игру можно немного усложнить, если ведущий будет называть только номер карточки, а игрок сам называть изображённое на карточке животное, чтобы получить карточку. Попробуйте счастья в игре!

Пусть лото «Животные» принесет вам много удовольствия!

- | | | |
|-------------------------|-----------------|--------------|
| 1. Собака | 10. Тигр | 19. Кит |
| 2. Лошадь | 11. Крокодил | 20. Черепаха |
| 3. Кролик | 12. Зебра | 21. Рак |
| 4. Морская свинка | 13. Сова | 22. Рыба |
| 5. Волнистый попугайчик | 14. Белка | 23. Осьминог |
| 6. Кошка | 15. Лиса | 24. Тюлень |
| 7. Панда | 16. Барсук | |
| 8. Слон | 17. Дикий кабан | |
| 9. Лев | 18. Косуля | |

动物盖牌

动物盖牌游戏适合 3 到 5 个人一起玩。

游戏道具是 4 块游戏板，每个板子 6 张牌。

游戏目标

游戏目标是：争做第一个在游戏板上盖满牌的人。

准备

首先，选出一个游戏主持人。之后，给其他玩家分发游戏板。如果有游戏板剩余未用，必须取出相应的牌，使用其他牌玩游戏。

主持人洗牌，之后将其盖在面前桌上。

玩法

主持人依次开牌。开牌时，他手拿卡片，报出牌面所绘动物的名字，比如“猫”。游戏板上绘有猫的游戏玩家响应，将牌放在自己游戏板的合适位置。如果不确定是什么动物，可在目录中按照编号进行查看。

第一个先在游戏板上盖满牌的玩家获胜。






建议多玩几轮，轮流做主持人。

其他玩法

如果游戏主持人只报牌面上的编号，而游戏玩家只有答对动物的名字才能拿到牌，这样就可以增加游戏的难度。来试一把吧！

祝您在动物盖牌游戏中收获快乐！

- | | | |
|-------|---------|--------|
| 1. 狗 | 10. 老虎 | 19. 鲸鱼 |
| 2. 马 | 11. 鳄鱼 | 20. 乌龟 |
| 3. 兔子 | 12. 斑马 | 21. 螃蟹 |
| 4. 豚鼠 | 13. 猫头鹰 | 22. 鱼 |
| 5. 鹦鹉 | 14. 松鼠 | 23. 墨鱼 |
| 6. 猫 | 15. 狐狸 | 24. 海豹 |
| 7. 熊猫 | 16. 獾 | |
| 8. 大象 | 17. 野猪 | |
| 9. 狮子 | 18. 鹿 | |





join th



ne family

goki

Roseburger Str. 30
21514 Guster
GERMANY
Art-No: 56786

Batch-No.:

