



-  Kantoormeubilair
-  Magazijninrichting
-  Kantoor supplies
-  Hergebruik

Houtmolenstraat 32  
7008 AR Doetinchem  
Postbus 78  
7000 AB Doetinchem  
Tel. 0314 399088  
Fax 0314 360549  
info@multiratio.nl  
www.multiratio.nl

# Opbouwschema Torino & Pintado bureau

---

*In 13 eenvoudige stappen uw eigen bureau in elkaar zetten. Multi Ratio helpt u verder.*



-  Kantoormeubilair
-  Magazijninrichting
-  Kantoor supplies
-  Hergebruik


Houtmolenstraat 32  
7008 AR Doetinchem  
Postbus 78  
7000 AB Doetinchem  
Tel. 0314 399088  
Fax 0314 360549  
info@multiratio.nl  
www.multiratio.nl

## Benodigheden

De volgende onderdelen heeft u nodig om uw tafel op te kunnen bouwen:


- 1x Tafelblad
- 1x Steunbalk
- 2x Poot (Type kan afwijken van foto)
- 8x Schroef (Niet standaard meegeleverd)

Voor de montage heeft u een inbussleutel (maat 5) nodig en een (elektrische) schroevendraaier.



### Stap 1:

Plaats uw bureaublad op de grond. Bij voorkeur een zachte ondergrond, om krassen te voorkomen.



### Stap 2:

Plaats de steunbalk op het blad.




### Stap 3:

Draai de bout los met de inbussleutel.



### Stap 4:

Schuif de balk uit tot u de juiste lengte bereikt. Dit is een aantal cm binnen het blad.





### Stap 5:

Zet de balk weer vast met de bout die u in stap 3 heeft losgehaald. Draai de balk vervolgens een kwart zodat het met de brede zijde op het tafelblad komt te liggen.



### Stap 6:

Haak de poot in de steunbalk door de bouten met een kantelbeweging in de haken te plaatsen.






-  Kantoormeubilair
-  Magazijninrichting
-  Kantoor-supplie's
-  Hergebruik

Houtmolenstraat 32  
7008 AR Doetinchem  
Postbus 78  
7000 AB Doetinchem  
Tel. 0314 399088  
Fax 0314 360549  
info@multiratio.nl  
www.multiratio.nl


### Stap 7:

Zorg er voor dat alle vier de bouten op de juiste manier zijn ingehaakt.



### Stap 8:

Draai de bouten vast met de inbussleutel.






-  Kantoormeubilair
-  Magazijninrichting
-  Kantoor supplies
-  Hergebruik

Houtmolenstraat 32  
7008 AR Doetinchem  
Postbus 78  
7000 AB Doetinchem  
Tel. 0314 399088  
Fax 0314 360549  
info@multiratio.nl  
www.multiratio.nl


### Stap 9:

Zorg er voor dat beide poten op de juiste manier langs het blad liggen en niet uitsteken.



### Stap 10:

Als u stap 9 heeft uitgevoerd, gebruikt u de schroeven om de poten te bevestigen.





### Stap 11:

Draai 2 schroeven in iedere pootzijde. Plaats ze in de twee buitenste gaten van de bevestigingssteun.



### Stap 12:

Als alle schroeven zijn geplaatst is de tafel klaar. U kunt hem nu omdraaien en op de gewenste plek neerzetten.







Kantoormeubilair  
Magazijninrichting  
Kantoorsupplies  
Hergebruik

Houtmolenstraat 32  
7008 AR Doetinchem  
Postbus 78  
7000 AB Doetinchem  
Tel. 0314 399088  
Fax 0314 360549  
info@multiratio.nl  
www.multiratio.nl

### Stap 13:

De tafel is klaar voor gebruik.

