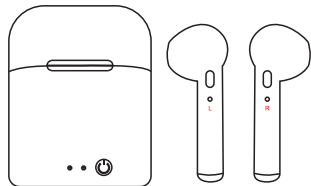




Draadloze oordoppen TWE-46 TWS



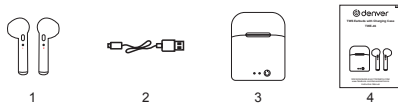
WWW.DENVER-ELECTRONICS.COM
www.facebook.com/denverelectronics
Gebruikshandleiding

NL

Hartelijk bedankt voor het aanschaffen van deze TWE-46 draadloze oordoppen. Lees deze gebruikshandleiding a.u.b. zorgvuldig voordat u de oordoppen in gebruik neemt.

Zorg en Onderhoud

1. Laad de oordoppen minstens eenmaal elke 6 maanden op.
2. Berg de oordoppen niet op in extreme temperaturen (lager dan 0°C of hoger dan 45°C).
3. Gebruik geen chemicaliën of reinigingsmiddelen om de oordoppen schoon te maken.
4. Sla of laat uw oordoppen niet op harde oppervlaktes vallen.
5. Schraap het oppervlak niet langs scherpe objecten.
6. Probeer de oordoppen niet te ontmantelen.



Leveringsomvang


1. Twee oordoppen (L/R)
2. USB-laadkabel
3. Laadetui
4. Gebruikshandleiding

2

NL

Gebruiksaanwijzingen

1. De oordoppen koppelen met uw smartphone



Stap 1. De oordoppen schakelen in zodra u deze uit de ladercase haalt. U kunt ook lang op de bedieningsknop van beide oordoppen drukken om deze in te schakelen; de gesproken melding 'Voeding Aan' zal klinken.

Stap 2. De RODE en BLAUWE LED's op beide oordoppen beginnen te knipperen. Beide oordoppen zullen binnen 5 seconden automatisch met elkaar worden gekoppeld.

Nadat ze eenmaal met elkaar zijn gekoppeld, zal de LED op een van de oordoppen afwisselend ROOD en BLAUW knipperen om aan te geven dat de oordoppen gereed zijn om te worden gekoppeld met uw smartphone.

Stap 3. Schakel nu de Bluetooth-functie in op uw smartphone, zoek naar beschikbare apparatuur in de buurt en voer de koppeling uit met de naam 'TWE-46'. Na een geslaagde koppeling zal de gesproken melding 'Aangesloten' klinken. Voer '0000' in als u om een wachtwoord wordt gevraagd. De oordoppen zullen na de koppeling automatisch opnieuw verbinding maken met de smartphone.

Opmerkingen:

De L of R oordop kan alleenstaand worden gebruikt om met uw smartphone te worden gekoppeld en het geluid alleen in mono af te spelen.

3

NL

2. Tijdens het afspelen van muziek

- 2.1 Druk de L of R knop EENMAAL in om een track af te spelen of te pauzeren
- 2.2 Houd de L of R knop 2 seconden ingedrukt om de volgende track te selecteren
- 2.3 Druk de L of R knop TWEEMAAL in om het laatste telefoonnummer opnieuw te kiezen

3. Tijdens een oproep

- 3.1 Druk de L of R knop EENMAAL in om een inkomende oproep te accepteren / een gesprek te beëindigen.
- 3.2 Druk de L of R knop TWEEMAAL in om een inkomende oproep te weigeren.

4. Oordopjes opladen en oplaadcase

- 4.1 Plaats de oordopjes in de oplaadcase. De oordopjes schakelen uit en worden automatisch opgeladen. Wanneer de oordopjes worden opgeladen licht de led in de oordopjes rood op. De led gaat uit als de oordopjes volledig opgeladen zijn.
- 4.2 Wanneer de oplaadcase wordt opgeladen knippert de ledindicator. De ledindicator brandt als de oplaadcase volledig is opgeladen.

5. Productparameters

Modelnaam: TWE-46
Bluetooth-versie: 5.0
Bluetooth-naam: TWE-46 (L / R / beide oordoppen)
Stand-by-tijd: Ca. 20 uur
Afspeeltijd: 3 - 3.5 uur
Batterijcapaciteit oordoppen: 3,7V 45 mAh x L / R
Batterijcapaciteit ladercase: 3,7V 400 mAh

4

NL

Technische wijzigingen kunnen zonder voorafgaande kennisgeving worden gewijzigd. Fouten en weglatingen in de handleiding zijn voorbehouden.
ALLE RECHTEN VOORBEHOUDEN/AUTEURSRECHT DENVER

ELECTRONICS A/S



Elektrische en elektronische apparatuur en de inbegrepen batterijen bevatten materialen, componenten en stoffen die schadelijk kunnen zijn voor uw gezondheid en het milieu, indien de afvalproducten (afgedankte elektrische en elektronische apparatuur en batterijen) niet correct worden verwerkt.

Elektrische en elektronische apparatuur en batterijen zijn gemarkeerd met een doorgekrust kliksymbool, zoals hieronder afgebeeld. Dit symbool is bestemd de gebruiker er op te wijzen dat elektrische en elektronische apparatuur en batterijen dient als normaal huishoudelijk afval afgedankt dienen te worden, maar gescheiden moeten worden ingezameld.

Als eindgebruiker is het belangrijk dat u uw verbruikte batterijen inlevert bij een geschikte en speciaal daarvoor bestemde faciliteit. Op deze manier is het gegarandeerd dat de batterijen worden hergebruikt in overeenstemming met de wetgeving en het milieu niet aantasten.

Alle steden hebben specifieke inzamelpunten, waar elektrische of elektronische apparatuur en batterijen kosteloos ingeleverd kunnen worden op recyclingstations of andere inzamellocaties. In bepaalde gevallen kan het afval ook aan huis worden opgehaald. Vraag om meer informatie bij uw plaatselijke autoriteiten.

Hierbij verklaar ik, Inter Sales A/S, dat het type radioapparatuur DENVER TWE-46 conform is met Richtlijn 2014/53/EU. De volledige tekst van de EU-conformiteitsverklaring kan worden geraadpleegd op het volgende internetadres: Bezoek a.u.b.: www.denver-electronics.com en klik vervolgens op het ZOEK-icoontje op de bovenste regel van de website. Type modelnummer: TWE-46. Open nu de productpagina en de rode richtlijn is te vinden onder downloads/overige downloads.

Frequentie bereik: 2402 MHz - 2480 MHz
Totaal vermogen: 8 dBm

DENVER ELECTRONICS A/S
Omega 5A, Soeflen
DK-8382 Hinnerup
Denmark
www.facebook.com/denverelectronics

Waarschuwing: lithiumbatterij binnen

5