

Ergonomische Zadelkruk



Stap 1:

Pak de metalen stang en houd het einde met de oranje punt naar boven.



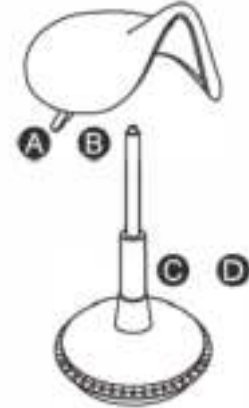
Stap 2:

Plaats het brede uiteinde van de metalen stang (C) in de voet (D) en druk de stang naar beneden.



Stap 3:

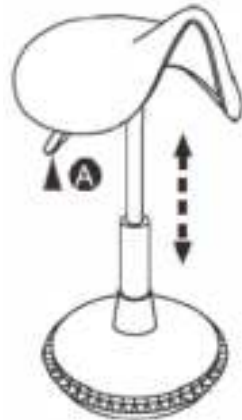
Plaats het zadel langzaam bovenop de veer. Als hij goed zit dan kun je erop gaan zitten.



De juiste hoogte instellen

Aan de onderzijde van het zadel zit een "knop" (A). Door het indrukken van deze knop kunt u de kruk in hoogte verstellen.

Zorg ervoor dat ellebogen een hoek van ongeveer 90 graden maken met de tafel of het bureau.



De juiste manier van zitten

Voor een goede zithouding, plaatst u beide voeten op de grond. Ga niet met de voeten op de plastic voet van de kruk zitten.




Garantie op fabrieksfouten

U heeft 3 maanden garantie op fouten die veroorzaakt zijn tijdens de productie of de levering van dit product.

Retour adres:
Wobblez
Europaweg 22
9636HT Zuidbroek
Nederland

Heeft u vragen of suggesties?
Bel of whatsapp met het NL nummer 06-111 73 064.



Wobblez

Tabouret de Selle ergonomique

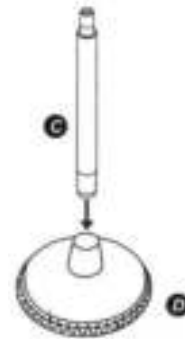
Étape 1:

Prenez la tige de métal et garder la fin avec le point orange sur le haut.



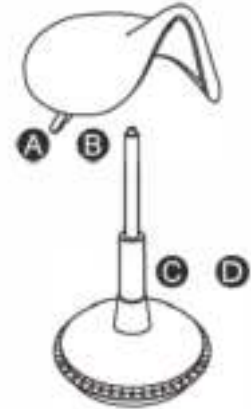
Étape 2:

Placez l'extrémité large de la tige (C) dans la base (D) et poussez la tige vers le bas.



Étape 3:

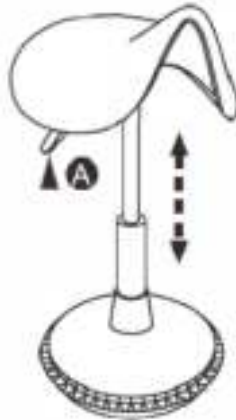
Placez lentement la selle sur le ressort. S'il est au bon endroit, vous pouvez vous asseoir dessus.



Réglez la bonne hauteur

Il y a un « bouton » (A) sous la selle. En appuyant sur ce bouton, vous pouvez régler la hauteur du tabouret.

Assurez-vous que vos coudes sont à un angle d'environ 90 degrés par rapport à la table ou bureau.



La bonne façon de s'asseoir

Pour une bonne position assise, placez les deux pieds sur le sol. Ne placez pas vos pieds sur la base en plastique du tabouret.

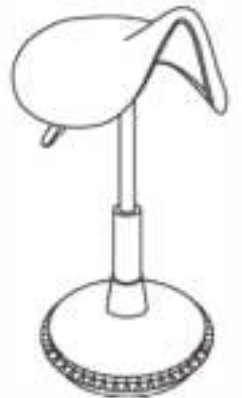


Garantie

Vous avez une garantie de 3 mois contre les erreurs causées lors de la production ou de la livraison de ce produit.

Adresse de retour:
Wobblez
Europaweg 22
9636HT Zuidbroek
Pays-Bas

Avez-vous des questions ou des suggestions? Appelez ou Whatsapp avec le numéro de téléphone 0031-6111 73 064.



Ergonomischer Sattelhocker



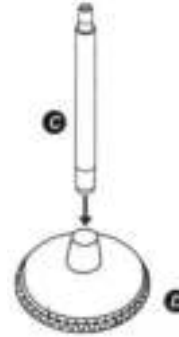
Schritt 1:

Nimm die Metallstange und behalte das Ende mit dem orangen Punkt nach oben.



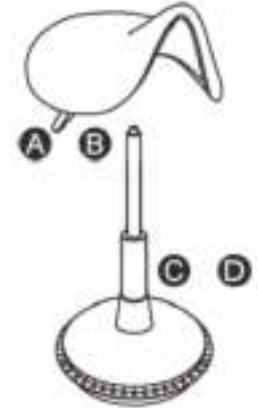
Schritt 2:

Setzen Sie das breite Ende der Stange (C) in die Basis (D) ein und drücken Sie die Stange nach unten.



Schritt 3:

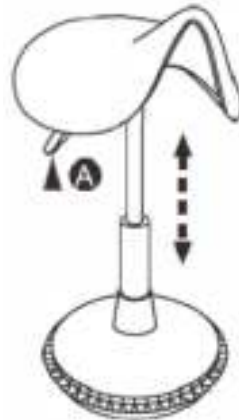
Setzen Sie den Sattel langsam auf die Feder. Wenn es an der richtigen Stelle ist, können Sie darauf sitzen.



Stellen Sie die richtige Höhe ein

An der Unterseite des Sattels befindet sich ein „Taste“ (A). Durch Drücken dieser Taste können Sie die Höhe des Hockers anpassen.

Stellen Sie sicher, dass sich Ihre Ellbogen in einem Winkel von etwa 90 Grad zum Tisch befinden.



Die richtige Position zu sitzen


Stellen Sie für eine gute Sitzposition beide Füße auf den Boden. Stellen Sie Ihre Füße nicht auf die Plastikbasis des Hockers.



Garantie auf Herstellungsfehler

Sie haben eine Garantie für 3 Monate gegen Fehler, die während der Herstellung oder Lieferung dieses Produkts verursacht wurden.

Rücksendung zu:
Wobblez
Europaweg 22
9636HT Zuidbroek
Die Niederlande



Haben Sie Fragen oder Anregungen? Rufen Sie an oder WhatsApp mit 0031 6111 73 064.

Ergonomic Saddle stool



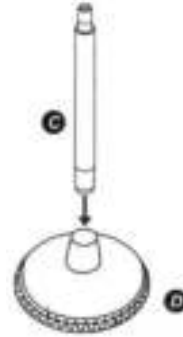
Step 1:

Take the metal rod and keep the end with the orange point on the top.



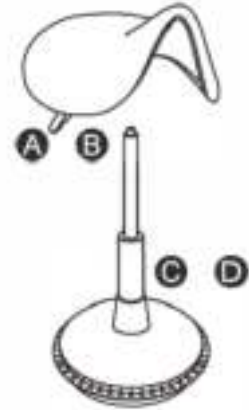
Step 2:

Place the wide end of the metal tube (C) in the base (D) and push the tube down.



Step 3:

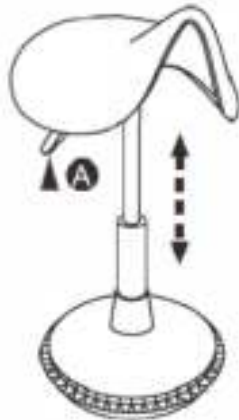
Slowly place the saddle on top of the spring. If it's in the right place, you can sit on it.



Set the correct height

There is a "button" (A) on the bottom side of the saddle. By pressing this button, you can adjust the height of the stool.

Make sure your elbows are at about a 90 degrees angle to the table.



The right way to sit

For a good sitting position, place both feet on the floor. Do not place your feet on the plastic base of the stool.



Warranty

You have a 3-month warranty against errors caused during the production or delivery of this product.

Return address:

Wobblez
Europaweg 22
9636HT Zuidbroek
The Netherlands

Do you have any questions or suggestions? Call or whatsapp with 0031 6111 73 064.

