

القُرْآنُ الْكَرِيمُ

Touch Lamp Qur'an Speaker



USER MANUAL

دليل الاستخدام

 SQ-122

Reciter: 18

Reader Abbreviation	Reader Full name	Order
WBW99.MP3	Word by word	1
/MOHAM.MP3	Mohammad Siddique Minshawi with Children40.din"	2
SAOOD.MP3	Saood ash Shuraym38.din",	3
AL-TAB.MP3"	al Tablaway37.din",	4
ABU.MP3",	Abu Baker Shatery5.din	5
ABDULAH.MP3	5 "Abdulah Matroud31.din",	6
/MAHIR.MP3"	Mahir Mouiqlee28.din	7
ABDULL.MP3",	Abdullah Basfer14.din	8
AL-MISHA.MP3"	Al-Mishawi13.din",	9
ABDU.MP3	AbdulBasit6	10
MUHAM2.MP3"	Muhammad Jibreel11.din",	11
MUHAM1.MP3	Muhammad Ayyub10.din",	12
/AL-HUSA.MP3"	Al-Husari8.din	13
AL-AJMI7.MP3	Al-Ajmi7.din"	14
AL-FASY4.MP3	Al-Fasy4.din"	15
AL-HUDA.MP3	Al-Hudaifi3.din"	16
SAAD.MP3"	Saad Alghamdi2.din",	17
AL-SUDA.MP3	Al-Sudais1.	18

Translation: 14

Trans Abbreviation	Trans Full name	Order
ENGLISH.MP3	English52.din	1
URDU.MP3	Urdu53.din",	2
FRENCH.MP3	French54.din",	3
BANGLA.MP3"	Bangla56.din	4
INDONE.MP3",	Indonesian60.din",	5
MALAY.MP3	Malaysian63.din",	6
SOMALI.MP3	Somali68.din",	7
TURKISH.MP3	Turkish73.din,	8
HINDI.MP3"	Hindi74.din",	9
TAMIL.MP3"	tamil79.din",	10
JALALA.MP3	Jalalain199.din",	11
RUSSIAN.MP3	Russian67.din	12
UZBEK.MP3	Uzbek74.din",	13
FARSI.MP3	Farsi66.din",	14



Open APP



Enter Bluetooth Mode




Search for Bluetooth



Connect Bluetooth

Main Interface Function



Chapter list directory



To select combine or single mode. In combine mode will play Arabic the ayat translation.



To play Mp3 file from Mp3 folder.press again to play next file



To play Word by Word



To play any audio file by bluetooth




Repeat Surah/Repeat Ayat three times/Repeat OFF



To select the Next/Previous Surah



To select the Next/Previous Ayat



To select the Next/Previous Ayat



Choose which small book to read



To select Translation,press again will select next translation



ON/OFF Light



To Play/Pause audio




To select Next/Previous reciter



To search Surah and Ayat




Shutdown



Reciter

To select reciter



Set

Basic settings: Bluetooth mode, Situation, Timing off, Language set, Trans set, Azan setting, Longitude and Latitude setting



Azan Setting

Azan time line adjustment after manual or automatic positioning Azan ON/OFF



Trans set

Choose the language you want to splice together



Language set

Select the language displayed by the APP



Timing off

Countdown shutdown selection, timing 10mins, 30mins, 60mins, 90mins, or custom time

Product button description



Switch Colck / SD/ Bluetooth /AUX / FM mode



Short press to select the Previous,Long press Volume Down



Short press to select the Next,Long press Volume Up



Short press to play/pause,Press to answer a call in Bluetooth mode



Plug in the socket and electrify. Default into Clock mode. Play the Quran when it opens. After closing, return to Clock mode.
 Clock نمط إمداد الطاقة. فسيدخل نمط Clock في شكل افتراضي. حين الفتح سوف يشتغل القرآن وحين الغلق سيعود إلى نمط Clock
 اربط الجهاز بالمقبس وتشغيل الطاقة. فسيدخل نمط Clock في شكل افتراضي. حين الفتح سوف يشتغل القرآن وحين الغلق سيعود إلى نمط Clock



Long press: light on / off,
 Short press: switch between warm light, color light and light off
 إصطط بوقت طويلة: فتح الضوء / ثقل الضوء : اصطط بوقت قصيرة : تغير ضوء دافئ / ضوء ملون / نطق الضوء (دورا)
 إصطط بوقت طويلة: فتح الضوء / ثقل الضوء : اصطط بوقت قصيرة : تغير ضوء دافئ / ضوء ملون / نطق الضوء (دورا)



Adjust brightness in warm light mode, Changing color in color light mode
 في حالة الضوء الدافئ: تعديل القدر الضوء: في حالة الضوء الملون: تغيير لون الضوء



MP3 on / off: in Qur'an mode, turn on MP3. Press the button play next mp3 in MP3 mode
 تشغيل / إيقاف تشغيل MP3: في وضع القرآن، قم بتشغيل MP3. اضغط على الزر لتشغيل MP3 التالي في وضع MP3
 تشغيل / إيقاف تشغيل MP3: في وضع القرآن، قم بتشغيل MP3. اضغط على الزر لتشغيل MP3 التالي في وضع MP3



Short press: toggle display surah / ayat / local time
 الصفحة القصيرة: تبديل عرض سورة / آية / التوقيت المحلي



Long press: toggle the current status of the Quran display. Short press: splicing function.
 اضغطه لفترة طويلة لتبديل ظهور حالة القرآن الحالية، واضطه لفترة قصيرة للإستخدام من وظيفة إلى وظيفة أخرى.



To select the NEXT/PREVIOUS Surah
 لإختيار السورة التالية أو السابقة



To play WORD BY WORD
 لتشغيل لفظ الآية كلمة كلمة



To play Sahih AL-Bukhari
 تشغيل صحيح البخاري



To play Sahih AL-Muslim
 تشغيل صحيح مسلم



To play Hassn AL-Muslim
 تشغيل حصن المسلم



Repeat three times
 كرر ثلاث مرات



Select Arabic or English
 إختيار اللغة العربية أو الإنجليزية



In Qur'an mode, press the key to enter Surah selection function. press "0-9" select the Surah and press "OK" confirm the selection.
 عند تشغيل القرآن الكريم، اضغط على المفتاح للدخول إلى وظيفة إختيار سورة. اضغط على "0-9" حدد سورة ثم اضغط على "موافق" لتأكيد الإختيار.

SET In any mode, short press this button to switch from the display status to the Clock mode, and switch to the current playing state after 10 seconds. In Clock mode, long press this button to enter the clock setting, press this button again or ◀▶ to switch hours / minutes, press ▼▲ to increase / decrease hours / minutes, or directly press the number keys to set the time. After adjustment, press ||| or wait 10 seconds to automatically confirm the time.
 في أي نمط، اصطط هذا المفتاح لفترة قصيرة فيمكن للتبديل من حالة الظهور إلى نمط Clock. وبعد عشر ثوان يحول الجهاز إلى حالة التشغيل الحالية. واصطط هذا المفتاح لفترة طويلة في نمط Clock لإعداد الساعة، واصطط هذا المفتاح مرة أخرى أو المفتاح ◀▶ لتبديل الساعة والثانية، واصطط المفتاح ▼▲ لزيادة الساعة والثانية أو خفضهما، أو اصطط مفاتيح لأرقام مباشرة لإعداد الساعة. بعد التثبيت، اصطط المفتاح ||| أو انتظر لعشر ثوان لتجديد الوقت تلقائيا.

BT Qur'an Switch between "BLU" and "Qur'an" mode. In the "Qur'an" mode Qur'an و QUR'AN و BLU، وفي نمط Qur'an، يتبدل بين نمطي BLU و Qur'an. Show C000, C for chapter, paragraph يتدل C000 الباب أو الفقرة. V000 V for section, sentence يتدل V000 الجملة والفصل.

Volume adjustment تعديل حجم الصوت

In Bluetooth mode: press to answer the call; In Qur'an mode: press to turn on/off Azan
 في حالة بلوتوث: إصطط لإجابة التلفون؛ في حالة القرآن: إصطط لفتح Azan / أغلقه

TRANS To select Translation, press again will select next translation
 لإختيار الترجمة اضغط مرة أخرى واختر الترجمة التالية

To select NEXT/PREVIOUS reciter لإختيار القارئ التالي أو السابق

To PLAY/PAUSE audio لتشغيل أو إيقاف الصوت مؤقتا

To choose timed shutdown إختيار إيقاف الوقت

3 AL-Ruqyah To play AL-Ruqyah تشغيل الرقية الشرعية

5 Qaida Noorania To play ALQaida ALNoorania تشغيل القاعدة النورانية

6 Salat Method Learning salat تعلم الصلاة

9 40Hadith To play 40Hadith تشغيل 40 حديث

0 TAFSEER To play TAFSEER لإستماع للتفسير



BT Qur'an Switch between "BLU" and "Qur'an" mode. In the "Qur'an" mode Qur'an و QUR'AN و BLU، وفي نمط Qur'an، يتبدل بين نمطي BLU و Qur'an. Show C000, C for chapter, paragraph يتدل C000 الباب أو الفقرة. V000 V for section, sentence يتدل V000 الجملة والفصل.

Volume adjustment تعديل حجم الصوت

In Bluetooth mode: press to answer the call; In Qur'an mode: press to turn on/off Azan
 في حالة بلوتوث: إصطط لإجابة التلفون؛ في حالة القرآن: إصطط لفتح Azan / أغلقه

TRANS To select Translation, press again will select next translation
 لإختيار الترجمة اضغط مرة أخرى واختر الترجمة التالية

To select NEXT/PREVIOUS reciter لإختيار القارئ التالي أو السابق

To PLAY/PAUSE audio لتشغيل أو إيقاف الصوت مؤقتا

To choose timed shutdown إختيار إيقاف الوقت

3 AL-Ruqyah To play AL-Ruqyah تشغيل الرقية الشرعية

5 Qaida Noorania To play ALQaida ALNoorania تشغيل القاعدة النورانية

6 Salat Method Learning salat تعلم الصلاة

9 40Hadith To play 40Hadith تشغيل 40 حديث

0 TAFSEER To play TAFSEER لإستماع للتفسير

Equantu QB303/SQ122

In Qur'an mode, press the key to enter Surah selection function. press "0-9" select the Surah and press "OK" confirm the selection.
 عند تشغيل القرآن الكريم، اضغط على المفتاح للدخول إلى وظيفة إختيار سورة. اضغط على "0-9" حدد سورة ثم اضغط على "موافق" لتأكيد الإختيار.

In Qur'an mode, press the key to enter Ayat selection. press "0-9" select the Ayat and press "OK" confirm the selection.
 عند تشغيل القرآن الكريم، اضغط على المفتاح للدخول في إختيار آيات. اضغط على "0-9"، حدد آية واضطط على "موافق" لتأكيد الإختيار.

Thank you very much for buying our LED Speaker Qur'an lamp SQ-122 ,which is the latest product for Muslims, having it in the house or Mosque you can listen to the full Koran at any time, Speaker Qur'an lamp is for lighting and enjoy the best grace of the Qur'an.

To assure proper use of the product, please read this manual carefully.

Open the package of the product, and check the following components provided, if any component is missing or has any other defect affecting your reading please contact the dealer for change.

1. Touch Lamp Qur'an Speaker
2. Remote control
3. User manual
4. A charging line

APP AUTO AZAN SETTINGS

LONGITUDINAL AND LATITUDE SETTING

Auto locate current position or

Manual locate current position

Click OK to confirm

Then go to Azan settings to fine-tune the time



نشكركم جزيل الشكر لاختياركم مصباح سماعة القرآن الكريم . SQ-122 هو أحدث منتج للمسلمين للاستخدام في المنزل والمسجد للاستماع للقرآن الكريم كاملاً . سماعة مصباح القرآن المضيئة هي للإنارة والاستماع والانصات لتلاوة القرآن الكريم . نرجو قراءة هذا الدليل بدقة لضمان الاستخدام الصحيح للمصباح . SQ-122 نرجو التأكد من محتويات العلبة بعد أن تفتح الغلاف الخارجي ، إذا نقص شئ منها أو لم تكن صفحات الدليل موجودة نرجو الاتصال بالوكيل لتغيير المصباح

- 1- لمس مصباح القرآن الكريم
- 2- جهاز التحكم عن بعد (ريموت كونترول) .
- 3- دليل الاستخدام .
- 4- سلك شحن .



Quran speaker



Scan QR code with browser to download app or search the Google Play for Quran Speaker

