

Mini H^oARD

'S WERELDS EERSTE WATERDICHTE KINDERMETAALDETECTOR!

Voor de jonge
schatzoekers van
de toekomst...

SNELSTART HANDLEIDING




Nokta | **MAKRO**
DETECTION TECHNOLOGIES

Authorized
R&D CENTER

ALGEMEEN

Het apparaat wordt gedemonteerd geleverd in 2 delen. Om het apparaat in elkaar te zetten, verwijdert u eerst het kleine stukje kabelbeschermer op de middelste steel en gooit u het weg. Vervolgens worden de stelen samengevoegd zodat de beide schroefgaten van de boven en middensteel op één lijn komen te staan. Plaats het kunststof onderdeel met boogmarkering aan de bovenkant in het gat. Let erop dat u de kabel tijdens dit proces niet beschadigt. Plaats vervolgens het andere kunststof onderdeel aan de onderkant en draai ten slotte de schroef vast om de stelen aan elkaar vast te zetten.




WAARSCHUWING! De zoekspoel kunt u NIET demonteren!

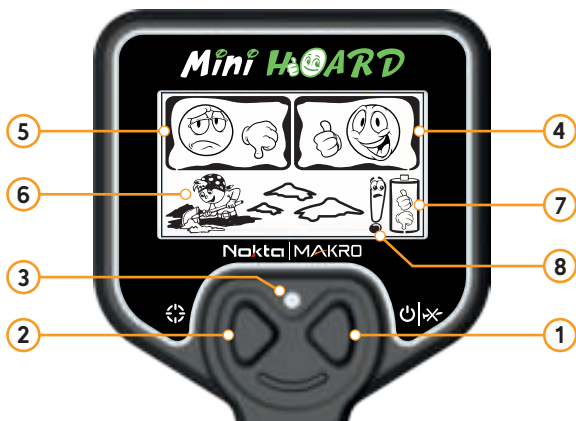
BATTERIJ-INSTALLATIE

Om de batterijen te installeren of te vervangen, verwijdert u de schroef die zich op het deksel van het batterijvakje bevindt met een schroevendraaier. Draai vervolgens het deksel een kwartslag zoals op de afbeelding en trek hem eruit.

Installeer de batterijen met aandacht voor (+) en (-) tekens zoals aangegeven op de sticker. Bevestig vervolgens het batterijvakdeksel door het bovenstaande proces om te keren en zet het vast door de schroef vast te draaien.



SNELSTART HANDLEIDING



1) Aan/uit- en ijzerdiscriminatieknop

Om de detector aan/uit te zetten, houdt u deze enkele seconden ingedrukt.

Om ijzer en ferro-metalen te elimineren, drukt u één keer terwijl de detector aan staat.

2) Pinpoint knop: Druk en houd ingedrukt om de exacte locatie van het object te bepalen.

Het signaalgeluid wordt sterker en de klank verandert wanneer u dichterbij het object komt. Bovendien wordt de LED groen als de zoekspoel zich boven het middelpunt van het object bevindt.

3) LED-indicator

Tijdens het detecteren: Groen: Goed doelwit, Rood: Afval of ijzerhoudend object. Tijdens het pinpointen: Licht groen op als de zoekspoel boven het middelpunt van het object hangt.

4) Goed doelwit (Non-ferro metalen)

Wanneer een goed doelwit wordt gedetecteerd, zal de Mini Hoard een hoge toon produceren en zal de smiley met de duimen omhoog op het scherm verschijnen.

5) Afval of ijzerhoudende doelen

Wanneer er afval of ijzerhoudend metaal wordt gedetecteerd, zal de Mini Hoard een lage toon produceren en zal het droevige gezicht met de duimen naar beneden op het scherm verschijnen!

SNELSTART HANDLEIDING

6) Diepte-indicator



7) Batterij-indicator



Zodra de batterij-indicator de status leeg aangeeft, zal het apparaat gedurende een korte periode blijven werken en vervolgens worden uitgeschakeld na een waarschuwingston.

8) Waarschuwing bij overbelasting

Groot en/of ondiep object – Til de zoekspoel op.

Automatische uitschakeling & alarm

Na ongeveer een half uur van inactiviteit zal de Mini Hoard een geluidsalarm gaan afgeven. Na 3 minuten alarm zal het apparaat automatisch worden uitgeschakeld om de batterijen te sparen.

WAARSCHUWINGEN

1. Bewaar het apparaat en de zoekspoel niet voor langere tijd bij extreem lage of hoge temperaturen. (Opslagtemperatuur: - 20°C tot 60°C / - 4°F tot 140°F)

2. Het apparaat is ontwikkeld met een IP68-classificatie als een waterdichte eenheid tot 1 meter / 3ft.

Let op de onderstaande punten na gebruik van het apparaat, vooral bij gebruik in zout water:

- Was het apparaat met leidingwater en zorg ervoor dat er geen sporen van zout water achterblijven.
- Gebruik geen chemicaliën voor het reinigen en/of voor andere doeleinden.
- Veeg het apparaat droog met een zachte, krasvrije doek.

JUISTE MANIER VAN GEBRUIK

Verkeerde zoekspoolhoek



Verkeerde zoekspoolhoek



Juiste zoekspoolhoek



Verkeerde manier van het
heen en weer bewegen



Juiste manier van het
heen en weer bewegen



Het is belangrijk om de zoekspool
parallel aan de grond te houden
om nauwkeurige resultaten te
krijgen.

De zoekspool moet altijd parallel
ten opzichte van de grond staan.

TECHNISCHE SPECIFICATIES

55000374_NL

Ideale leeftijd	: 4-8 jaar.
Werkingsprincipe	: VLF
Werkende frequentie	: 15kHz
Audiotonen	: 2
Pinpoint	: Ja
Ijzerdiscriminatie	: Ja
LED-indicator	: Pinpoint & Discriminatie (Rood & Groen)
Diepte-indicator	: 3 Niveaus
Batterij-indicator	: Ja
Automatische uitschakeling en alarm:	Ja
Zoekspoel	: 15cm. (6")
Display	: Custom LCD
Gewicht	: 780gr. (1.7lbs.)
Lengte	: 63-90cm. (25"-35")
Batterij	: 2xAA (niet inbegrepen)
Garantie	: 2 jaar

BELANGRIJK! Stickers in de Mini Hoard Cool Kit zijn NIET waterdicht.

Nokta Makro Detectors behoudt zich het recht voor om het ontwerp, de specificaties of de accessoires te wijzigen zonder voorafgaande kennisgeving en zonder enige verplichting of aansprakelijkheid.

GARANTIE

Dit product heeft een beperkte garantie van 2 jaar vanaf het moment van aankoop. Zie www.noktadetectors.com voor meer informatie over de garantie.

Veel plezier met de Mini-Hoard!



Voor de consumenten binnen de Europese Unie: Gooi deze apparatuur niet bij het gewone huisvuil. Het symbool van de doorgekruiste vuilnisbak op dit apparaat geeft aan dat hij niet bij het huishoudelijk afval mag worden weggegooid, maar dat hij moet worden gerecycled in overeenstemming met de plaatselijke overheidsvoorschriften en milieueisen.



FCC-VERKLARING Dit apparaat voldoet aan deel 15 van de FCC-regels. De werking is onderworpen aan de volgende twee voorwaarden: (1) dit apparaat mag geen schadelijke interferentie veroorzaken, en (2) dit apparaat moet elke ontvangen interferentie aanvaarden, inclusief interferentie die een ongewenste werking kan veroorzaken.

Nokta | MAKRO
DETECTION TECHNOLOGIES
www.noktadetectors.com