



**VULPES KIDS**

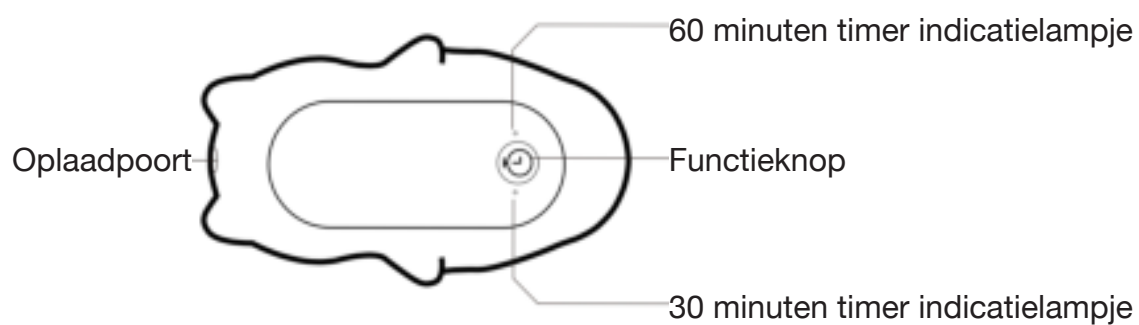
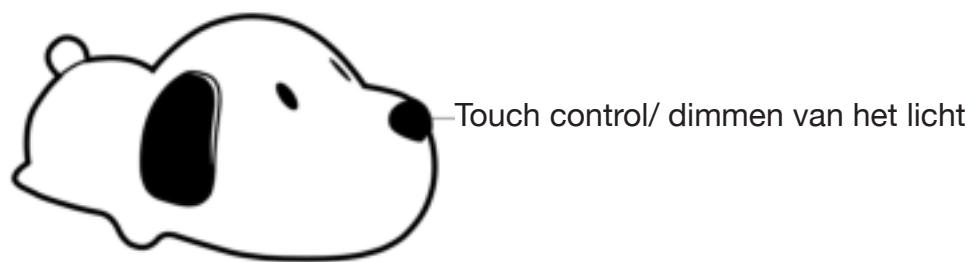
# **PAPA PUPPY NACHTLAMPJE**

**HANDLEIDING**

# INHOUD


1. Introductie	3
2. Gebruikersinstructies	4
3. Product parameters	5
4. Waarschuwingen	6
5. Service & Garantie	7

# INTRODUCTIE



# GEbruikersINSTRUCTIES

## Aan:

Houdt de  Knop voor 5 seconden ingedrukt wanneer het lampje uit is en het lampje zal nu aan gaan.

## Uit:

Druk op  voor 5 seconden wanneer het lampje aan staat en het lampje flitst nu 2x en gaat nu uit.


## Lichtsterkte aanpassen

Wanneer het lampje aan staat druk je het neusje van de puppy naar beneden om de sterkte van het warme licht aan te passen.

## Kleur temperatuur switch

Wanneer het warme licht aan is, druk lang op  om de kleur van het licht tussen warm en RGB licht te veranderen. Vervolgens kun je op de neus tikken om de kleuren te veranderen.

## Timer

Druk kort op  het licht gaat nu uit na 30 minuten, druk nogmaals kort, het licht gaat nu uit na 60 minuten, druk een derde keer kort en de timer gaat uit en het licht gaat uit.

## Opladen

Stop de bijgeleverde usb-kabel in de oplaadpoort en verbind de andere kant van de usb-kabel met een laptop, pokerbank of voedingsadapter.

Tijdens het opladen brandt er een rood lampje ter indicatie van het opladen. Wanneer het lampje volledig is opgeladen, zal het rode lampje vanzelf uit gaan.

## PRODUCT PARAMETERS

Product naam: Papa puppy

Type: VG-L-05

Product kleuren: Wit (lampje regenboog en warm wit)

Nominale spanning: DC5V

Nominale stroom: 240mA

Batterijcapaciteit: 1200mAh

Nominaal vermogen: 1.5W

Afmetingen: 160x90x76 mm

Materiaal: ABS+PC+ Siliconen

Gewicht: 174 gram

## WAARSCHUWINGEN

1. Laadt het lampje eerst volledig op, voordat je hem voor de eerste keer gebruikt.
2. Wanneer je het lampje een lange tijd niet hebt gebruikt, laadt het lampje dan eerst op voordat je hem weer gaat gebruiken.
3. Het product dient niet in een hellingshoek van meer dan 6 graden te worden gezet.
4. Gebruik het lampje niet bij hoge temperaturen en bewaar het lampje eveneens niet bij hoge temperaturen. Vermijdt vochtige en warme plekken bij de opslag van het lampje.
5. Gebruik een stoffen, droge doek om het lampje mee schoon te maken. Gebruik geen water, dit kan het lampje beschadigen.
6. Modificeer het product niet zelf, wanneer het lampje kapot is, neem dan ten alle tijden contact met ons op.
7. Houdt het lampje weg van kinderen onder de 3 jaar.
8. Stop het lampje niet in de mond.

## SERVICE & GARANTIE

Bedankt voor je bestelling van het Vulpes Kids® Papa Puppy nachtlampje.

Hopelijk ervaar je veel gemak van ons product. Wanneer je niet tevreden bent over ons product, kun je het tot 30 dagen na je aankoop, kosteloos aan ons retour sturen! Daarnaast bieden wij de garantie: niet tevreden is geld terug!

Mocht het apparaat niet werken of wanneer je een andere vraag voor ons hebt, neem dan gerust contact met ons op via: +31 85 004 1705 of stuur ons een mailtje naar [vulpesshipment@gmail.com](mailto:vulpesshipment@gmail.com) wij kijken dan graag samen met jou naar een gepaste oplossing of alternatief.