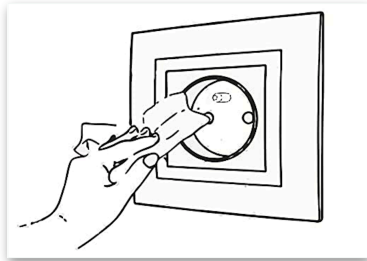


101Products

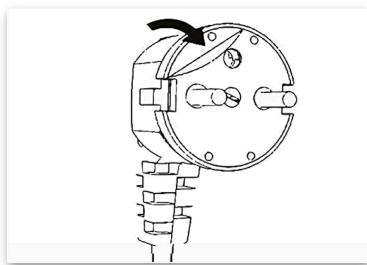
Gebruiksaanwijzing 101Products® stopcontactbeveiliger Zelfklevend inclusief draaimechanisme

1



Reinig het stopcontact grondig. Deze moet vet-, stofvrij en droog zijn, zodat het kinderslot beter plakt aan het stopcontact.

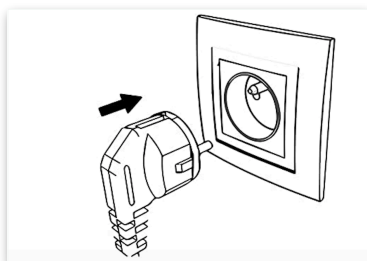
2



Verwijder de plakstrip. Druk het kinderslot circa 30 seconden lang op het stopcontact.

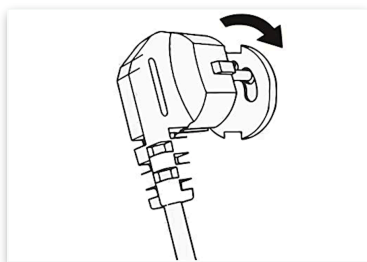
NB Ga pas door na een aantal minuten, zodat de lijm zijn werk kan doen.

3



Druk de stekker tegen het stopcontact aan met het nieuwe kinderslot.

4



Draai het stopcontact met de klok mee om het kinderslot te ontgrendelen. Voilà, het is gelukt!

NB Gebruik het kinderslot een paar minuten na montage, zodat de lijm kan ontplooiën.

De leeftijdsaanbeveling voor dit artikel is 6-24 maanden. Kinderen zijn daarna volledig in staat om het principe van het draaimechanisme te begrijpen. Dit kinderslot vangt niet de controleplicht, laat jouw kind, daarom nooit langer onbewaakt. Neem contact met ons op bij vragen of problemen over dit artikel.