




# PEST PROTECT

THE BEST AGAINST PEST



NL

EN

# Inhoudsopgave - Table of Contents

<b>NL - Nederlands</b>	<b>2</b>	<b>EN - English</b>	<b>16</b>
Inleiding	3	Introduction	17
Beoogd Gebruik	4	Intended Use	18
Het Pakket	4	The Package	18
** Inhoud	4	** Contents	18
** Uitpakken	4	** Unpacking	18
** Veiligheid Tijdens het Uitpakken	5	** Safety During Unpacking	19
Technische Gegevens	6	Technical Data	20
Product Onderdelen	7	Product Parts	21
Eigenschappen	8	Features	22
Hoe Werkt Het?	9	How Does it Work?	23
Hoe Installeren?	10	How to install?	24
Onderhouds- & Reinigingsinstructies	11	Maintenance & Cleaning Instructions	25
Opslag Instructies	11	Storage Instructions	25
Veel Gestelde Vragen	11	Frequently Asked Questions	26
Afvalverwerking & Recyclage	13	Product Disposal & Recycling	28
** Verwijdering van het Product	14	** Product Disposal	28
** Verwijdering van Verpakkingsmateriaal	14	** Packing Material Disposal	28
Garantie & Aansprakelijkheid	14	Warranty & Liability	29



# PEST PROTEST

THE BEST AGAINST PEST

## Kattenverjager Afweermat Handleiding



Deze handleiding hoort bij de **PEST PROTEST®** Kattenverjager Afweermat en bevat belangrijke informatie over de installatie, veiligheid en gebruik. Lees de handleiding zorgvuldig door en volg de instructies en waarschuwingen om te zorgen voor je eigen veiligheid en de veiligheid van anderen.

Bewaar de handleiding voor verdere referentie, zelfs als je bekend bent met het product. Zorg ervoor dat je deze handleiding bijsluit wanneer je dit product doorgeeft aan derden.

De afbeeldingen in de handleiding zijn alleen ter illustratie en kunnen lichtjes afwijken van het product. **PEST PROTEST®** is in dat geval niet verplicht de handleiding aan te passen. Gebruik het werkelijke product als referentie.

## Inleiding


Gefeliciteerd met je aankoop van de Kattenverjager Afweermat. We zijn er trots op dit briljante product aan onze klanten te kunnen leveren. Je nieuwe apparaat is een investering die je zorg en aandacht verdient. Deze handleiding is samengesteld om je te helpen je product veilig en met plezier te gebruiken.

Voor vragen en opmerkingen over het product kun je contact met ons opnemen via e-mail: [Info@pestprotest.com](mailto:Info@pestprotest.com).

**Wij wensen je veel plezier met je aankoop!**

# Beoogd Gebruik

De **PEST PROTEST®** Kattenverjager Afweermat is een innovatief product dat is ontworpen om katten te ontmoedigen om bepaalde gebieden te betreden. Het beoogde gebruik is om een afschrikmiddel te bieden om te voorkomen dat katten ongewenst gedrag vertonen, zoals het krabben aan meubels of het betreden van verboden gebieden. Dit product heeft geen ander gebruik.

 Gebruik dit product alleen zoals beschreven is in deze handleiding. Elk ander gebruik wordt als ongepast beschouwd en kan leiden tot persoonlijk letsel of materiële schade. **PEST PROTEST®** is niet aansprakelijk voor schade of letsel die het gevolg is van onjuist of onzorgvuldig gebruik.

## Het Pakket

### \*\* Inhoud

De volgende componenten zijn bij de levering inbegrepen:

Kattenverjager Afweermat: 10 stuks  
Grondanker: 10 stuks  
Zuignap: 10 stuks  
Bindbandje: 20 stuks  
Handleiding: 1 stuk


### \*\* Uitpakken

Haal alles uit de verpakking en controleer op beschadigingen. Als dit het geval is, gebruik of installeer de Kattenverjager Afweermat dan niet. Wees zeer voorzichtig bij het openen van de verpakking om schade aan het product te voorkomen.


Controleer na het uitpakken van het product of de levering compleet is en of alle onderdelen in goede staat verkeren. Mis je een onderdeel, of je hebt een beschadigd onderdeel, neem dan contact met ons op via e-mail: [Info@pestprotest.com](mailto:Info@pestprotest.com).

## \* \*\* Veiligheid Tijdens het Uitpakken

Laat het verpakkingsmateriaal of accessoires niet achteloos rondslingeren tijdens het uitpakken. Het kan gevaarlijk speelgoed worden voor kinderen. Gooi het verpakkingsmateriaal pas weg als de Kattenverjager Afweermat geïnstalleerd is en werkt.

 **WAARSCHUWING:** Plastic zakken & folies.  
Houd plastic zakken en folies uit de buurt van baby's en kinderen om verstikkingsgevaar te voorkomen! Dunne folies kunnen aan de neus en mond blijven plakken en de ademhaling belemmeren.



 **WAARSCHUWING:** Scherpe pinnen.  
Kleine kinderen kunnen zichzelf prikken (ook in de ogen) tijdens het spelen met een grondanker. Laat de grondankers niet rondslingeren.



# Technische Gegevens



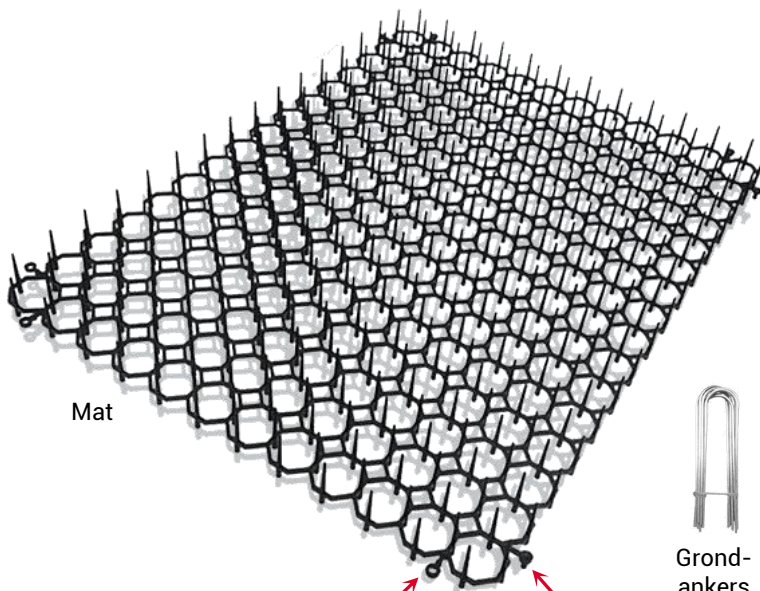
## OPMERKING:

Vanwege voortdurende verbeteringen aan ons product kunnen de technische specificaties zonder voorafgaande kennisgeving worden gewijzigd.

Productnaam:	Kattenverjager Afweermat
Merk:	<b>PEST PROTEST®</b>
Oppervlak van de volledige set:	12 m <sup>2</sup>
Gewicht van de set:	940 g
<b>MAT</b>	
Model:	CM4030
Materiaal:	Plastic
Afmetingen:	40 x 30 x 2,5 cm
Kleur:	Zwart
<b>GRONDANKER</b>	
Materiaal:	Staal
Afmetingen:	10 x 4 cm
<b>BINDBANDJE</b>	
Materiaal:	PVC
Kern diameter:	0,45 mm
Afmetingen:	1 x 1,8 x 100 mm
Kleur:	Zwart

ZUIGNAP	
Materiaal:	PVC
Diameter:	2,5 cm
Kleur:	Transparant

## Product Onderdelen



Mat

Verbindingsgat

Verbindingspin



Grond-ankers



Zuignappen



Bind-bandjes



# Eigenschappen


- **Veilig en humaan:** de mat biedt een onschadelijke manier om katten te ontmoedigen zonder lichamelijk letsel aan te richten. De spikes zijn bedoeld om ongemak te veroorzaken, niet om de katten te verwonden.
- **Eenvoudig te installeren:** kan snel en zonder ingewikkelde handelingen worden opgesteld of geplaatst.
- **Aanpasbare dekkingsgrootte:** de Kattenverjager Afweermat wordt geleverd in modulaire delen die kunnen worden aangesloten of uitgebreid om grotere gebieden te bestrijken.
- **Flexibel en opvouwbaar:** kan gemakkelijk worden opgerold of opgevouwen voor opslag of transport wanneer niet in gebruik.
- **Aanpasbare vorm:** de Kattenverjager Afweermat kan eenvoudig worden bijgesneden of aangepast aan specifieke ruimtes of onregelmatig gevormde gebieden.
- **Afschrikkende spikes:** de spikes ontmoedigen katten om erop te lopen of eraan te krabben.
- **Binnen- en buitengebruik:** geschikt voor gebruik zowel binnenshuis als buitenshuis in tuinen, terrassen of andere ruimtes.
- **Weerbestendig:** de mat is ontworpen om buitenomstandigheden te weerstaan, zodat hij zelfs bij regen of zonlicht duurzaam en effectief blijft.
- **Niet-toxisch materiaal:** gemaakt van veilige en huisdiervriendelijke materialen die katten geen kwaad doen.
- **Langdurige duurzaamheid:** ontworpen om bestand te zijn tegen herhaald gebruik en bestand te zijn tegen krassen of klauwen zonder snel te verslijten.
- **Gemakkelijk schoon te maken:** kan gemakkelijk worden schoongeveegd of schoongespoten, en vereist minimaal onderhoud.

# Hoe Werkt Het?

De **PEST PROTEST®** Kattenverjager Afweermat is ontworpen als een fysiek afschrikmiddel en voorkomt dat katten lopen, krabben of toegang krijgen tot specifieke gebieden. De mat is gemaakt met spikes die een onaangenaam gevoel veroorzaken bij contact met de poten van de kat.

De spikes op de mat zijn strategisch geplaatst om katten te ontmoedigen om op de beschermde oppervlakken te stappen of eraan te krabben. Wanneer een kat de mat tegenkomt, maken de spikes het ongemakkelijk om zijn gedrag voort te zetten. De ervaring kan licht irriterend of licht pijnlijk zijn, maar het is bedoeld als een onschadelijk afschrikmiddel in plaats van de kat daadwerkelijk schade toe te brengen.

Katten staan bekend om hun gevoeligheid voor aanraking. Wanneer katten op de mat stappen en de spikes voelen, associëren ze dat ongemak al snel met het specifieke gebied dat door de mat wordt bedekt. Na verloop van tijd beginnen katten de mat en de omliggende gebieden helemaal te vermijden, omdat ze instinctief op zoek gaan naar comfortabelere oppervlakken of locaties.



# Hoe Installeren?

## **Stap 1:** bepaal het doelgebied

Identificeer het specifieke gebied waar je de kat wilt ontmoedigen om te lopen of te krabben. Dit kunnen meubels, werkbladen of elk ander oppervlak zijn dat je wilt beschermen.

## **Stap 2:** reinig en bereid het oppervlak voor

- Zachte grond en gras: zorg ervoor dat de ondergrond schoon en vrij van vuil is. Verwijder bladeren en takken.
- Harde en gladde oppervlakken: zorg ervoor dat het oppervlak schoon en vrij van vuil is.

## **Stap 3:** meet en knip de mat op maat

Meet de afmetingen van het doelgebied en gebruik een scherp mes of een schaar om de Kattenverjager Afweermat op de juiste maat te knippen. Zorg ervoor dat de spikes niet beschadigd raken tijdens het snijden.




## **Stap 4:** test de pasvorm

Plaats de gesneden mat op het oppervlak en zorg ervoor dat deze het gewenste gebied voldoende bedekt. Pas indien nodig aan.

## **Stap 5:** zet de mat vast


Afhankelijk van het type ondergrond dat je hebt, zijn er verschillende installatiemogelijkheden:

- Zachte grond en gras: gebruik de ankerpennen
- Harde en gladde oppervlakken: gebruik de zuignappen
- Gebruik de bindbandjes bij het bevestigen van de mat aan palen, bomen, enz.



### Grote gebieden afdekken:

De matten kunnen aan elkaar worden gekoppeld om een groot gebied te bestrijken. Duw de verbindingspinnen in de verbindingsgaten zoals weergegeven in de afbeelding rechts.



## Onderhouds- & Reinigingsinstructies

- Afgezien van af en toe schoonmaken is de Kattenverjager Afweermat onderhoudsvrij.
- Verwijder bladeren, vuil en ander afval dat zich op de mat of de spikes kan ophopen.
- Je kunt de Kattenverjager Afweermat afspoelen met water en milde zeep, of schoonvegen met een vochtige doek.

## Opslag Instructies

- **ALTIJD** de Kattenverjager Afweermat schoonmaken voordat je hem voor langere tijd opbergt.
- **ALTIJD** de Kattenverjager Afweermat op een plek bewaren die niet wordt blootgesteld aan zonlicht en vocht en die stofvrij is.
- **NOOIT** de Kattenverjager Afweermat bewaren bij extreem hoge of extreem lage temperaturen. Dit kan het product beschadigen.
- **ALTIJD** de Kattenverjager Afweermat en accessoires buiten het bereik van kleine kinderen bewaren.

## Veel Gestelde Vragen

### 1. Hoe werkt een Kattenverjager Afweermat?

Kattenverjager Afweermatten werken door een oncomfortabel oppervlak te bieden dat katten ontmoedigt om te lopen, te krabben of bepaalde gebieden te betreden. De spikes creëren een sensatie die katten onaangenaam vinden, waardoor ze niet doorgaan met hun gedrag.

## **2. Zijn Kattenverjager Afweermatten veilig voor katten?**

Ja, Kattenverjager Afweermatten zijn over het algemeen veilig voor katten. De spikes zijn ontworpen om ongemak te veroorzaken zonder schade aan te richten. We raden je echter aan om het gedrag van je kat in de gaten te houden en ervoor te zorgen dat ze zichzelf niet verwonden door te proberen de mat te omzeilen.

## **3. Zullen de spikes op de mat mensen of andere dieren pijn doen?**

De spikes op Kattenverjager Afweermatten zijn ontworpen om katten af te schrikken en kunnen bij aanraking ongemak veroorzaken. Ze zijn niet scherp of gevaarlijk genoeg om mensen of andere dieren aanzienlijke schade toe te brengen. Toch is het aan te raden om voorzichtig met de matten om te gaan en ze uit de buurt van kleine kinderen of huisdieren te houden.

## **4. Hoe effectief zijn Kattenverjager Afweermatten in het afschrikken van katten?**

Kattenverjager Afweermatten kunnen effectief zijn bij het afschrikken van katten, maar de effectiviteit kan variëren afhankelijk van het gedrag en temperament van de individuele kat. Sommige katten kunnen meer worden afgeschrikt door de spikes, terwijl anderen er minder last van hebben.

## **5. Zal mijn kat uiteindelijk wennen aan de Kattenverjager Afweermat en deze negeren?**

Katten kunnen zich na verloop van tijd aanpassen aan bepaalde prikkels. Sommige katten kunnen gewend raken aan het ongemak van de spikes en leren de Kattenverjager Afweermat te negeren. Als dit gebeurt, moet je mogelijk de plaatsing van de mat draaien of andere afschrikmethoden overwegen.

## **6. Kunnen Kattenverjager Afweermatten buitenshuis worden gebruikt?**

Ja, de **PEST PROTEST®** Kattenverjager Afweermat is weerbestendig en kan zowel binnen als buiten gebruikt worden. De mat kan in tuinen, bloembedden, bloempotten en andere gebieden worden geplaatst waar je katten wilt vermijden.

## **7. Kan de Kattenverjager Afweermat worden aangepast aan verschillende maten en vormen?**

Ja, de Kattenverjager Afweermat kan worden aangepast aan verschillende maten en vormen. Het product bestaat uit verschillende onderdelen die gemakkelijk kunnen worden bevestigd of gesneden om aan je specifieke behoeften en ruimte te voldoen.

## **8. Hoe maak ik een Kattenverjager Afweermat schoon?**

Je kunt de mat afspoelen met water en milde zeep, of afnemen met een vochtige doek.

## **9. Kunnen Kattenverjager Afweermatten worden gebruikt om te voorkomen dat katten aan meubels krabben?**

Ja, dat kunnen ze. Plaats de mat op of in de buurt van het meubeloppervlak dat je wilt beschermen, en de spikes zullen katten ontmoedigen om in dat gebied te krabben.

## **10. Kunnen Kattenverjager Afweermat op tapijten of vloerkleden worden gebruikt?**

Hoewel Kattenverjager Afweermat op tapijten of vloerkleden kunnen worden gebruikt, kan hun effectiviteit worden verminderd vanwege de flexibiliteit en textuur van het oppervlak. Het is aan te raden om de mat eerst op een kleine, onopvallende plek te testen.

## **11. Kunnen Kattenverjager Afweermatten worden gebruikt op gevoelige oppervlakken zoals leer of delicate stoffen?**

Het wordt aanbevolen om voorzichtig te zijn bij het gebruik van Kattenverjager Afweermat op gevoelige oppervlakken. Test eerst een klein, onopvallend gebied om er zeker van te zijn dat de mat geen schade of sporen achterlaat.

## **12. Hoe lang gaan Kattenverjager Afweermatten mee?**

De levensduur van de Kattenverjager Afweermatten kan variëren afhankelijk van factoren als weersomstandigheden en intensief gebruik. Met de juiste zorg, onderhoud en regelmatige reiniging kunnen ze lang meegaan.

# **Afvalverwerking & Recyclage**

Dit product is ontworpen en vervaardigd met hoogwaardige materialen en componenten, die kunnen worden gerecycled en hergebruikt.

## \*\*<sup>\*</sup> Verwijdering van het Product



De gebruiker is er verantwoordelijk voor het product op het einde van de levenscyclus naar een dienst voor afvalophaling te brengen.

De correcte gescheiden afvalophaling met het oog op de daaropvolgende recyclage, verwerking en milieuvriendelijke afdanking van de metalen en plastics draagt bij tot het voorkomen van mogelijke negatieve invloeden op het milieu en de gezondheid en bevordert de recyclage van de materialen waaruit het product is samengesteld. De onrechtmatige afdanking van het product door de gebruiker heeft door de wet vastgelegde administratieve sancties tot gevolg. Voor meer gedetailleerde informatie over de recyclage van dit product en de beschikbare ophaalsystemen, wendt je zich tot de lokale dienst voor afvalophaling of de winkel waar je het product hebt gekocht.

Voldoe aan je wettelijke verplichtingen en draag bij aan de bescherming van het milieu

## \*\*<sup>\*</sup> Verwijdering van Verpakkingsmateriaal



Volg de aanwijzingen en markeringen op de verpakking.

Zorg ervoor dat plastic zakken, verpakkingen enz. op een juiste milieuvriendelijke manier worden weggegooid. Deponeer deze materialen niet zomaar bij het normale huisvuil, maar zorg ervoor dat ze worden ingezameld voor hergebruik.

## Garantie & Aansprakelijkheid

**PEST PROTEST®** garandeert dat dit product gedurende één jaar vanaf de aankoopdatum vrij zal zijn van materiaal- en fabricagefouten. Deze garantie is van toepassing op producten die voor persoonlijke doeleinden worden gebruikt en niet voor commerciële of verhuurdoeleinden. **PEST PROTEST®** zal, naar eigen goedgevoelen, dit product of enig onderdeel van het product dat

defect blijkt te zijn tijdens de garantieperiode vervangen of repareren. Vervanging vindt plaats door een nieuw of gereviseerd product of onderdeel. Als het product niet langer beschikbaar is, kan een vervanging worden gemaakt door een vergelijkbaar product van gelijke of hogere waarde, er wordt geen terugbetaling verleend. Dit is je exclusieve garantie. Je vervangende apparaat wordt kosteloos aan je geretourneerd en valt gedurende de rest van de garantieperiode onder deze garantie.

Deze garantie is geldig voor de oorspronkelijke koper vanaf de datum van eerste aankoop en is niet overdraagbaar. Een aankoopbewijs is vereist om ondersteuning onder de garantie te verkrijgen.

Deze garantie dekt geen:

- nalatig gebruik of misbruik van het product;
- schade die mogelijk is veroorzaakt door huisdieren;
- matten die gesneden zijn;
- gebruik in strijd met de gebruiksinstructies;
- schade veroorzaakt door ongevallen of rampen, zoals brand, overstroming, aardbeving, oorlog, vandalisme of diefstal;
- verandering van kleur die in de loop van de tijd kan optreden;
- normale slijtage.

Bij beschadigingen veroorzaakt door het niet in acht nemen van deze handleiding, vervalt de garantie. Voor gevolgschade aanvaarden wij geen enkele aansprakelijkheid. Wij aanvaarden geen aansprakelijkheid voor materiële schade of persoonlijk letsel veroorzaakt door ondeskundig gebruik of het niet opvolgen van de veiligheidsvoorschriften. In dergelijke gevallen vervalt de garantie.

**PEST PROTEST®** behoudt zich het recht voor om op elk moment, zonder kennisgeving of verplichting, wijzigingen aan te brengen in de handleiding, kleuren, specificaties, accessoires, materialen en modellen.

*Alle rechten voorbehouden. Niets uit deze uitgave mag worden verveelvoudigd, verspreid of verzonden in welke vorm of op welke manier dan ook, inclusief fotokopieën, opnamen of andere elektronische of mechanische methoden, zonder de voorafgaande schriftelijke toestemming van de uitgever, behalve in het geval van korte citaten belichaamd in kritische recensies en bepaalde andere niet-commerciële toepassingen die zijn toegestaan door het auteursrecht. Voor toestemmingsverzoeken raadpleeg ons op het adres/e-mail op de laatste pagina.*





# **PEST PROTEST**

THE BEST AGAINST PEST

## **Cat Scat Mat** User Manual

**EN**



This manual accompanies the **PEST PROTEST®** Cat Scat Mat and contains important information about installation, safety and use. Read the manual carefully and follow the instructions and warnings to ensure your own safety and the safety of others.

Keep the manual for further reference, even if you are familiar with the product. Make sure to include this manual when passing on this product to third parties.

The images in the manual are for illustrative purposes only and may differ slightly from the product. In that case, **PEST PROTEST®** is not obliged to adjust the manual. Use the actual product as a reference.

## Introduction


Congratulations on your purchase of the Cat Scat Mat. We are proud of providing this brilliant product to our customers. Your new product is an investment that deserves your care and attention. This user manual has been compiled to help you to use this product with safety and pleasure.

Any questions or concerns regarding the product, please feel free to contact us by email: [Info@pestprotest.com](mailto:Info@pestprotest.com).

**We hope you enjoy your purchase!**

## Intended Use

The **PEST PROTEST®** Cat Scat Mat is an innovative product designed to discourage cats from entering certain areas. The intended use is to provide a deterrent to prevent cats from engaging in undesirable behaviors, such as scratching furniture or entering restricted areas. This product has no other uses.

 Only use this product as described in this manual. Any other use is considered improper and may result in injury or material damage. **PEST PROTEST®** is not liable for damage or injury resulting from improper or careless use.

## The Package

### \*\* \* Contents

The following components are included in the scope of delivery:

Cat Scat Mat: 10 pieces  
Ground anchor: 10 pieces  
Suction cup: 10 pieces  
Strap: 20 pieces  
User manual: 1 piece


### \*\* \* Unpacking

Remove everything from the packaging and check for damage. If this is the case, do not use or install the Cat Scat Mat. Be very careful when opening the package to avoid damage to the product.


After unpacking the product, check if the delivery is complete and if all parts are in good condition. If you are missing a part, or if you have a damaged part, contact us by e-mail: [Info@pestprotest.com](mailto:Info@pestprotest.com).

## \* \*\* Safety During Unpacking

Do not leave packaging material or accessories lying around carelessly during unpacking. It may become dangerous playing material for children. Do not dispose of the packing materials until the Cat Scat Mat is installed and working.

 **WARNING:** Plastic bags & foils.  
To avoid the danger of suffocation, keep plastic bags and foils away from babies and children! Thin foils may cling to the nose and mouth and prevent breathing.



 **WARNING:** Sharp pins.  
Small children can prick themselves (also in the eyes) while playing with a ground anchor. Do not leave the ground anchors lying around.



# Technical Data



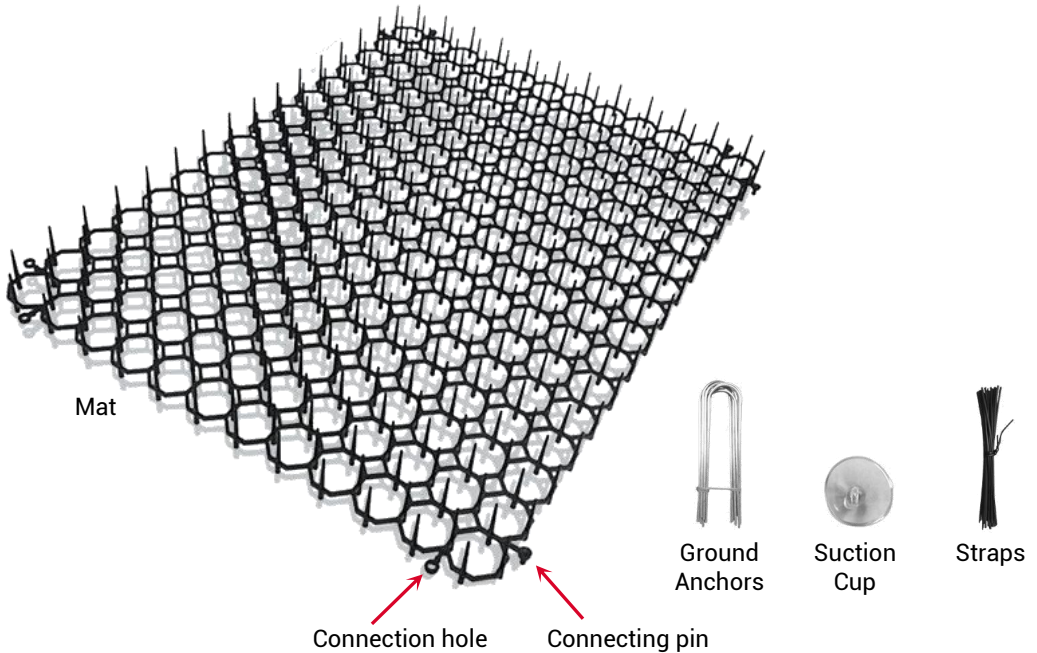
## NOTE:

Due to continuing improvements on our product, the technical specifications are subject to change without notice.

Product name:	Cat Scat Mat
Brand:	<b>PEST PROTEST®</b>
Full set surface:	12m <sup>2</sup>
Weight of the set:	940g
<b>MAT</b>	
Model:	CM4030
Material:	Plastic
Dimensions:	40 x 30 x 2.5cm
Color:	Black
<b>ANCHOR</b>	
Material:	Steel
Dimensions:	10 x 4cm
<b>STRAP</b>	
Material:	PVC
Core diameter:	0.45mm
Dimensions:	1 x 1.8 x 100mm
Color:	Black

SUCTION CUP	
Material:	PVC
Diameter:	2.5cm
Color:	Transparent

## Product Parts



# Features


- **Safe and humane:** It provides a harmless way to discourage cats without causing any physical harm. The spikes are meant to create discomfort, not injure the cats.
- **Easy to install:** Can be laid out or positioned quickly and without any complex setup.
- **Customizable coverage:** The Cat Scat Mats come in modular pieces that can be connected or extended to cover larger areas.
- **Flexible and foldable:** Can be easily rolled up or folded for storage or transport when not in use.
- **Adjustable shape:** The Cat Scat Mat can be easily cut or adjusted to fit specific spaces or irregularly shaped areas.
- **Deterrent spikes:** The spikes discourage cats from walking or scratching on them.
- **Indoor and outdoor use:** Suitable for use both inside the house and outdoors in gardens, patios, or other areas.
- **Weather-resistant:** The mat is designed to withstand outdoor conditions, ensuring its durability and effectiveness even in rain or sunlight.
- **Non-toxic material:** Made from safe and pet-friendly materials that do not pose any harm to cats.
- **Long-lasting durability:** Designed to withstand repeated use and withstand scratching or clawing without quickly wearing out.
- **Easy to clean:** Can be easily wiped clean or hosed down, requiring minimal maintenance.

## How Does it Work?

The **PEST PROTEST®** Cat Scat Mat is designed to act as a physical deterrent, preventing cats from walking, scratching, or accessing specific areas. The mat is constructed with spikes that provoke an unpleasant sensation upon contact with the cat's paws.

The spikes on the mat are strategically placed to discourage cats from stepping onto or scratching the protected surfaces. When a cat encounters the mat, the spikes make it uncomfortable to continue his behavior. The experience may be mildly irritating or mildly painful, but it is designed to be a harmless deterrent rather than causing any actual harm to the cat.

Cats are known for their sensitivity to touch. When cats step onto the mat and feel the spikes, they quickly associate that discomfort with the specific area covered by the mat. Over time, cats begin to avoid the mat and the surrounding areas altogether, as they instinctively seek out more comfortable surfaces or locations.





# How to install?

## **Step 1:** Determine the target area

Identify the specific area where you want to discourage your cat from walking or scratching. This could be furniture, countertops, or any other surface you want to protect.

## **Step 2:** Clean and prepare the surface

- Soft ground and grass: Ensure that the surface is clean and free of any debris. Remove leaves and branches.
- Hard and smooth surfaces: Ensure that the surface is clean and free of any debris.

## **Step 3:** Measure and cut the mat

Measure the dimensions of the target area and use a sharp utility knife or scissors to cut the Cat Scat Mat to the appropriate size. Make sure you have the spikes not damaged during cutting.




## **Step 4:** Test the fit

Place the cut mat on the surface and make sure it covers the desired area adequately. Adjust if necessary.

## **Step 5:** Secure the mat


Depending on the type of surface you have, there are several installation options:

- Soft ground and grass: Use the anchor pins
- Hard and smooth surfaces: Use the suction cups
- Use the straps when fixing the mat on poles, trees, etc.



### Covering large areas:

The mats can be connected to cover a large area. Push the connecting pinto into the connecting holes as shown in the picture on the right.



## Maintenance & Cleaning Instructions

- Apart from occasional cleaning, the Cat Scat Mat is maintenance-free.
- Remove leaves, dirt, and other debris that may accumulate on the mat or the spikes.
- You can rinse the Cat Scat Mat with water and mild soap, or wipe it clean with a damp cloth.

## Storage Instructions

- **ALWAYS** clean the Cat Scat Mat before long-time storage.
- **ALWAYS** store the Cat Scat Mat in a place not exposed to sunlight & humidity, and which is dust-free.
- **NEVER** store the Cat Scat Mat in extremely high or extremely low temperatures. This can damage the product.
- **ALWAYS** store the Cat Scat Mat and accessories beyond the reach of small children.

# Frequently Asked Questions

## 1. How does Cat Scat Mats work?

Cat Scat Mats work by providing an uncomfortable surface that discourages cats from walking, scratching, or accessing certain areas. The spikes create a sensation that cats find unpleasant, deterring them from continuing their behavior.

## 2. Are Cat Scat Mats safe for cats?

Yes, Cat Scat Mats are generally safe for cats. The spikes are designed to create discomfort without causing harm. We advise you however to monitor your cat's behavior and ensure they don't injure themselves by attempting to bypass the mat.

## 3. Will the spikes on the mat hurt humans or other animals?

The spikes on Cat Scat Mats are designed to deter cats and may cause discomfort if touched. They are not sharp or dangerous enough to cause significant harm to humans or other animals. Still, it's advisable to handle the mats with care and keep them away from small children or pets.

## 4. How effective are Cat Scat Mats in deterring cats?

Cat Scat Mats can be effective in deterring cats, but effectiveness may vary depending on the individual cat's behavior and temperament. Some cats may be more deterred by the spikes, while others may be less affected.

## 5. Will my cat eventually get used to the Cat Scat Mat and ignore it?

Cats can adapt to certain stimuli over time. Some cats may become accustomed to the discomfort of the spikes and learn to ignore the Cat Scat Mat. If this happens, you may need to rotate the mat's placement or consider other deterrent methods.

## 6. Can Cat Scat Mats be used outdoors?

Yes, the **PEST PROTEST®** Scat Mat is weather resistant and can be used both indoors and outdoors. It can be placed in gardens, flower beds, plant pots, and other areas where you want to avoid cats.

### **7. Can the Cat Scat Mat be customized to fit different sizes and shapes?**

Yes, the Cat Scat Mat can be customized to fit different sizes and shapes. It consists of several parts that can be easily attached or cut to fit your specific needs and space.

### **8. How do I clean a Cat Scat Mat?**

You can rinse the mat with water and mild soap, or wipe it clean with a damp cloth.

### **9. Can Cat Scat Mats be used to prevent cats from scratching furniture?**

Yes, they can. Place the mat on or near the furniture surface you want to protect, and the spikes will discourage cats from scratching in that area.

### **10. Can Cat Scat Mats be used on carpets or rugs?**

While Cat Scat Mats can be used on carpets or rugs, their effectiveness may be reduced due to the flexibility and texture of the surface. It's recommended to test the mat on a small, inconspicuous area first.

### **11. Can Cat Scat Mats be used on sensitive surfaces like leather or delicate fabrics?**

It's recommended to use caution when using Cat Scat Mats on sensitive surfaces. Test a small, inconspicuous area first to ensure that the mat doesn't cause any damage or leave marks.

### **12. How long do Cat Scat Mats last?**

The lifespan of the Cat Scat Mats can vary depending on factors such as weather conditions and intensive use. With proper care, maintenance, and regular cleaning, they can last for a long period.

# Product Disposal & Recycling

Your product is designed and manufactured with high-quality materials and components, which can be recycled and reused.

## \* \*\* Product Disposal



**The user is responsible for taking the product to a waste collection service at the end of its life.**

Correct separate collection for the subsequent recycling, processing, and environmentally friendly disposal of the metals and plastic helps to prevent possible negative impacts on the environment and health and promotes the recycling of the materials that make up the product. The unlawful disposal of the product by the user results in administrative sanctions laid down by law. For more detailed information on the recycling of this product and the collection systems available, contact your local waste disposal service or the shop where you purchased the product.

Comply with your legal obligations and contribute to protecting the environment.

## \* \*\* Packing Material Disposal



**Follow the notes and markings on the packaging.**

Ensure that plastic bags, packaging, etc. are disposed of in an environmentally sound manner. Do not just dispose of these materials with your normal household waste, but make sure they are collected for recycling.

# Warranty & Liability

**PEST PROTEST®** guarantees that for one year from the date of purchase, this product will be free from defects in materials and workmanship. **PEST PROTEST®**, at its discretion, will replace or repair this product or any component of the product found to be defective during the warranty period. Replacement will be made with a new or refurbished product or component. If the product is no longer available, a replacement may be made with a similar product of equal or greater value, no refunds shall be given. This is your exclusive warranty. Your replacement unit will be returned to you for no charge and will be covered under this warranty for the balance of the warranty period.

This warranty is valid for the original purchaser from the date of initial purchase and is not transferrable. Proof of purchase is required to obtain support under the warranty.

This warranty does not cover:

- negligent use or misuse of the product;
- damage that may be caused by pets;
- mats that are cut;
- use contrary to the user instructions;
- damage caused by accidents or disasters, such as fire, flood, earthquake, war, vandalism, or theft;
- change of color that might happen over time;
- normal wear and tear.

Damage caused by failure to observe this manual will void the warranty. We do not accept any liability for consequential damage. We accept no liability for material damage or personal injury caused by improper use or failure to observe the safety instructions. In such cases, the warranty becomes void.

**PEST PROTEST®** reserves the right to make changes at any time, without notice or obligation, in the user manual, colors, specifications, accessories, materials, and models.

*All rights reserved. No part of this publication may be reproduced, distributed, or transmitted in any form or by any means, including photocopying, recording, or other electronic or mechanical methods, without the prior written permission of the publisher, except in the case of brief quotations embodied in critical reviews and certain other noncommercial uses permitted by copyright law. For permission requests, contact us at the e-mail/address on the last page.*





Pest Protest®  
Abeelstraat 101,  
2800 Mechelen  
België

✉: [Info@pestprotest.com](mailto:Info@pestprotest.com)

🌐: [www.pestprotest.com](http://www.pestprotest.com)