

# auronic

## Gebruiksaanwijzing - Vloerventilator User Manual - Floor Fan Manuel d'utilisation - Ventilateur de Sol

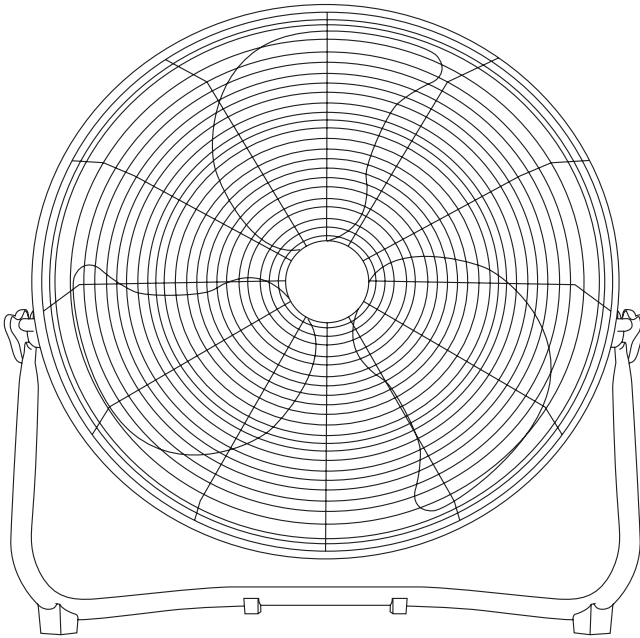
---

**NL:** p.2-6

Model: AU3091, AU3092

**EN:** p.7-11

**FR:** p.12-16



CE

RoHS

CHN

MADE IN CHINA



Lees de instructies  
Please read the manual  
Veuillez lire ce mode d'emploi


## ► Introductie


- Bedankt dat je hebt gekozen voor een Auronic product! Volg altijd de veiligheidsvoorschriften voor veilig gebruik. Mochten er vragen zijn over het product, neem dan contact met ons op via email: service@auronic.nl.

### Beoogd gebruik

- Dit product is uitsluitend bestemd voor de doeleinden beschreven in de handleiding.
- De leverancier is vrijgesteld van aansprakelijkheid voor enig letsel of schade veroorzaakt door het gebruik van het product buiten het beoogde gebruik ervan.
- Neem altijd de volgende voorzorgsmaatregelen in acht wanneer u gebruik maakt van 'de vloerventilator', hierna te noemen 'het product'.

## ► Waarschuwingen en Veiligheidsinstructies

 **Let erop dat het verpakkingsmateriaal niet in handen komt van kinderen. Zij kunnen erin stikken!**

 **Lees voor gebruik de gebruiksaanwijzing aandachtig door en bewaar deze goed!**

### Algemeen

- Let op de risico's en consequenties die verbonden zijn aan verkeerd gebruik van het product. Misbruik van het product kan resulteren in persoonlijk letsel en schade aan het apparaat.
- Gebruik en bewaar het product buiten het bereik van kinderen of mensen met een fysieke of mentale beperking. Gebruik van het apparaat is alleen toegestaan als er een toezichthouder bij is, die verantwoordelijk is voor de veiligheid van de gebruiker.
- Zorg ervoor dat kinderen niet met het product spelen.
- Steek nooit je vingers of andere lichaamsdelen, potloden of andere objecten in het product als de stekker in het stopcontact zit.
- Gebruik het product alleen voor de doeleinden aangegeven in deze handleiding. Als het product niet goed functioneert, gevallen of beschadigd is, gebruik hem dan niet en raadpleeg dan de Customer Service.
- Het product is ontworpen en bedoeld voor privégebruik. Gebruik het product niet voor commerciële doeleinden.
- Gebruik het product alleen binnenshuis.
- Laat het product niet onbeheerd achter wanneer het in gebruik is. Als je het product niet gebruikt, zet het apparaat dan uit en haal de stekker uit het stopcontact.
- Trek niet aan het snoer om de stekker uit het stopcontact te halen.
- Verplaats het apparaat niet door aan het snoer te trekken en draai het snoer niet.
- Zorg ervoor dat je niet over de kabel struikelt en dat de kabel niet geknakt of gedraaid is, of vastzit.
- Haal het product niet uit elkaar, repareer en herstel het apparaat niet. Dit kan schade aan het apparaat aanbrengen. Voor de eigen veiligheid mogen deze onderdelen alleen vervangen worden door geautoriseerd onderhoudspersoneel. Stuur het product altijd naar een servicecentrum voor reparaties om schade en persoonlijk letsel te voorkomen.
- Zorg ervoor dat de netspanning die op het type-aanduidingsplaatje staat aangegeven, overeenkomt met die van je stroomnet, voor je het product aansluit.
- Controleer zowel netsnoer als stekker regelmatig op tekenen van schade of slijtage en is daarvan sprake, gebruik het product dan niet en laat het netsnoer en/of de stekker vervangen of repareren door geautoriseerd onderhoudspersoneel.
- Zorg ervoor dat het product niet in contact komt met water en raak het apparaat en het stroomsnoer niet met natte handen aan. Dompel het apparaat niet onder in water. Gebruik het product niet in de buurt van een bad, een douche, een zwembad, of bij een (was)bak gevuld met water. Als er toch water in of op het apparaat komt, zet het apparaat dan direct uit en neem contact op met onze klantenservice.
- Als de stroom tijdens het gebruik uitvalt, zet het product dan direct uit en haal de stekker uit het stopcontact.
- Houd het apparaat uit de buurt van ruimtes met extreem hoge temperaturen en hittebronnen zoals 2 ovens.

- Dek het product niet af als het aanstaat. Leg nooit kussen of dekens op het apparaat of ertegenaan. Dit kan tot brandgevaar, een elektrische schok, persoonlijk letsel of schade aan het apparaat leiden.
- Plaats het product altijd op een stabiele en effen ondergrond.
- Gebruik het product nooit zonder het ventilatierooster.
- Zorg ervoor dat er geen voorwerpen zoals dassen, sjaals, kettingen of lang haar in het product komen.
- Houd je huisdieren uit de buurt van het product.
- Kantel het product alleen als de stekker uit het stopcontact is. Kantel het product nooit als hij aanstaat.

### Personen

- Dit product mag door kinderen vanaf 8 jaar en ouder worden gebruikt, mits ze goed worden begeleid en geïnformeerd zijn m.b.t. het veilig gebruik van het product en de mogelijke gevaren hiervan begrijpen. Het reinigen en onderhouden van het product mag niet door kinderen worden uitgevoerd, behalve als ze ouder zijn dan 8 jaar en onder toezicht staan. Houd het product en het snoer buiten het bereik van kinderen jonger dan 8 jaar.
- Het product kan gebruikt worden door mensen met een fysieke of mentale beperking, mits ze goed worden begeleid en geïnformeerd zijn m.b.t. het veilig gebruik van het product en de mogelijke gevaren hiervan begrijpen.
- Het reinigen en onderhouden van het product mag niet door kinderen worden uitgevoerd, behalve als ze ouder zijn dan 8 jaar en onder toezicht staan.
- Houd het product en het snoer buiten het bereik van kinderen jonger dan 8 jaar.
- Laat kinderen niet met het product spelen. Gebruik en bewaar het product buiten het bereik van kinderen.

### Gebruik

- Bedien het product altijd vanuit een geaard binnenshuis 220-240 V, 50/60 Hz stopcontact.
- Dek het product niet af als het aanstaat. Leg nooit kussen of dekens op het product of ertegenaan. Dit kan tot brandgevaar, een elektrische schok, persoonlijk letsel of schade aan het product leiden.
- Dompel het product, de stroomkabel of de stekker niet onder in water. Als er toch water in of op het product komt, zet het product dan direct uit en neem contact op met onze klantenservice.
- Gebruik het product niet in de buurt van een bad, een douche, een zwembad, of bij een (was)bak gevuld met water. Raak het product en het stroomsnoer niet met natte handen aan. Zorg ervoor dat het product niet in contact komt met water. Dompel het product niet onder in water. Als er toch water in of op het product komt, zet het product dan direct uit en neem contact op met onze klantenservice.
- Gebruik het product niet in de buurt van objecten of oppervlakken die gevoelig zijn voor hitte.
- Gebruik het product niet in de buurt van water of brandbare vloeistoffen.
- Komt er zwarte rook uit het product, haal de stekker dan onmiddellijk uit het stopcontact. Wacht tot de rook weg is voordat je de inhoud van het product verwijdt en neem contact op met onze klantenservice.
- Laat het product nooit onbeheerd als hij in gebruik is.
- Plaats het product niet op (licht) ontvlambare materialen zoals tafelkleden of gordijnen.
- Raak het product niet aan met natte handen, dit kan een schok of ander persoonlijk letsel veroorzaken.
- Wees zeer voorzichtig als je het product verplaatst terwijl hij aanstaat.
- Zet het product niet tegen een muur of andere objecten aan.
- Zet niks op het product.
- Zorg ervoor dat er geen vloeistoffen op het product terecht komen om de levensduur te behouden.
- Zorg ervoor dat het product een stabiel en veilig oppervlak staat, zodat het product niet om kan vallen en er geen water in kan komen.
- Zorg ervoor dat het ventilatiesysteem niet geblokkeerd is als het product aanstaat. Dit kan leiden tot oververhitting.

### Elektra

- Haal het product niet uit elkaar, repareer en herstel het product niet. Dit kan schade aan het product aanbrengen. Voor de eigen veiligheid mogen deze onderdelen alleen vervangen worden door geautoriseerd onderhoudspersoneel. Stuur het product altijd naar een servicecentrum voor reparaties om schade en persoonlijk letsel te voorkomen.
- Als de stroom tijdens het gebruik uitvalt, zet het product dan direct uit en haal de stekker uit het stopcontact.

- Controleer zowel netsnoer als stekker regelmatig op tekenen van schade of slijtage en is daarvan sprake, gebruik het product dan niet en laat het netsnoer en/of de stekker vervangen of repareren door geautoriseerd onderhoudspersoneel.
- Gebruik alleen de adapter en/of accessoires die door de leverancier geleverd worden om oververhitting, explosies, elektrische schokken, brand, andere schade en persoonlijk letsel te voorkomen.
- Gebruik geen verlengsnoer. Zorg ervoor dat het product op een geaard stopcontact is aangesloten, waar geen andere apparaten op aangesloten zijn.
- Gebruik het product niet als je vermoedt dat de stroomkabel of de stekker beschadigd zijn, om een elektrische schok te voorkomen. Een beschadigde stroomkabel of stekker moeten gerepareerd of vervangen worden door een professional (een geautoriseerde distributeur).
- Haal de stekker uit het stopcontact en zet het product uit wanneer je het product niet gebruikt en voordat je het product schoonmaakt.
- Haal de stekker van het product niet uit het stopcontact door aan de stroomkabel te trekken. Dit kan brand of een elektrische schok veroorzaken.
- Het product is niet geschikt om bedient te worden via een externe timer of een afzonderlijke afstandsbediening.
- Leg de kabel niet op warme oppervlakken of in de buurt van olie.
- Repareer een gebroken stekker/kabel niet zelf. Breng het product langs een geautoriseerd onderhoudscentrum om de gebroken of beschadigde onderdelen te vervangen.
- Steek geen objecten in de openingen van het product. Zorg ervoor dat de bewegende onderdelen niet geblokkeerd worden en dat er niks geklemd zit.
- Stop de stroomkabel niet onder tapijten of dekens. Zorg ervoor dat de kabel nooit in een wandelgang ligt.
- Zet het product altijd uit voordat je hem verplaatst of schoonmaakt.
- Verplaats het product niet door aan het snoer te trekken en draai het snoer niet.
- Verwijder voor het eerste gebruik al het verpakkingsmateriaal en eventuele stickers.
- Zorg ervoor dat de netspanning die op het type-aanduidingsplaatje staat aangegeven, overeenkomt met die van je stroomnet, voor je het product aansluit.
- Zorg ervoor dat er geen andere apparaten in hetzelfde stopcontact, of een ander stopcontact in hetzelfde circuit, aangesloten zijn, om te stoppen niet over te belasten.
- Zorg ervoor dat je niet over de kabel struikelt en dat de kabel niet geknakt of gedraaid is, of vastzit.

#### Overig

- Doe geen hoest over het product.
- Plaats geen voorwerpen of warmtebronnen (zoals kruiken) op het product als deze aanstaat of hij opgeborgen is.
- Berg het product in de originele verpakking op, op een droge en schone plek. Zorg ervoor dat je het stroomsnoer niet beschadigd als je deze opvouwt.

### Ontvangen van Verzending

- Controleer of de inhoud van het pakket overeenkomt met de pakbon wanneer je de verzending ontvangt. Licht je leverancier in als er onderdelen ontbreken. Lijkt de apparatuur beschadigd, dien dan onmiddellijk een klacht in bij de vervoerder en geef de leverancier een gedetailleerde beschrijving van de schade. Bewaar de beschadigde verpakkingen om je klacht te onderbouwen.

### Inhoud Verpakking

- Auronic Vloerventilator – 50 Watt - Model AU3091 - EAN 8720195255369
- Auronic Vloerventilator – 110 Watt - Model AU3092 - EAN 8720195255376

#### Bijgevoegde accessoires

- 1x Handleiding

## Producteigenschappen

### Technische Data

Afmeting	AU3091: 40 x 17 x 39 cm AU3092 : 55,5 x 20 x 53 cm	Vermogen	AU3091: 50 W AU3092: 110 W
Gewicht	2,5 kg	Veiligheidsklasse	I
Kleur	Zilver	Maximum geluidsniveau	< 53 dB
Materiaal	Metaal	Snelheidsstanden	Laag, medium, hoog
Snoerlengte	1,5 m	Diameter	AU3091: 30 cm AU3092: 45 cm
Voltage	230 V	Kantelhoek	180°
Frequentie	50 Hz		

### Overige eigenschappen

- Beveiliging tegen oververhitting

## Instructies voor Gebruik

1. Kantel de kop van het product in de gewenste richting (omhoog of omlaag).
  - Let op: doe dit alleen als het product uit staat.
2. Doe de stekker in het stopcontact
3. Kies de gewenste snelheidsstand met de knop aan de achterkant van het product:  
0 = Uit - 1 = Laag - 2 = Medium - 3 = Hoog
4. Draai de knop op 0 (= Uit) als je het product niet gebruikt en haal de stekker uit het stopcontact.

## Onderhoud en Reiniging

- Haal altijd de stekker uit het stopcontact voordat je het product schoon maakt. Gebruik een zachte, schone doek om het stof van en uit het product te halen. Gebruik een vochtige doek en milde zeep om de buitenkant van het product schoon te maken. Gebruik geen agressieve schuur- of schoonmaakmiddelen. Maak het product goed droog voor je hem weer gebruikt of opbergt.

## Opslag

- Bewaar het product op een droge, schone plek. Bewaar het product niet in extreem hoge of lage temperaturen.

## Weggoien - recyclen

- Denk aan het milieu en lever een bijdrage aan een schonere leefomgeving! Dit product is onderworpen aan de Europese richtlijn (EU) 2012/19/EU. Gooi het product aan het einde van zijn levensduur niet weg met het normale huisvuil, maar lever hem in op een door de overheid aangewezen inzamelpunt om het te laten recyclen.

## Service en garantie

- Indien je service of informatie nodig hebt omtrent je product, neem dan contact op met onze klantenservice via [service@auronic.nl](mailto:service@auronic.nl).
- Wij verlenen 2 jaar garantie op onze producten. De klant dient een aankoopbewijs te kunnen tonen en de garantie dient binnen een periode van 2 jaar na de aankoopdatum geldend te worden gemaakt. Let op de garantie geldt niet: bij schade veroorzaakt door onjuist gebruik of reparatie; voor aan slijtage onderhevige onderdelen; voor gebreken waarvan de klant bij aankoop op de hoogte was; bij defecten door eigen schuld van de klant, bij schade door derden.

## Disclaimer

- Veranderingen onder voorbehoud; specificaties kunnen veranderen zonder opgaaf van redenen.


## Introduction


- Thank you for choosing a Auronic product! Please always follow the instructions for safe usage. If you have any questions about the product or experience any problems, please contact us by email: [service@auronic.nl](mailto:service@auronic.nl).

### Intended Use

- This product is only intended for the purposes described in the manual.
- The supplier is released from liability for any injury or damage caused by using the product outside of its intended use.
- Always observe the following precautions when using 'the Floor Fan', hereinafter referred to as 'the product'.

## Warnings and Safety Instructions

 Please ensure that the packaging is kept out of the reach of children! Risk of suffocation!

 Make sure to keep this user manual. Read the manual carefully!

### General

- Be aware of the risks and consequences resulting from misuse of the product. Misuse of the appliance can result in personal injury, or damages to the fan.
- Use and store the product away from children or persons with physical, sensory or mental disabilities. Usage is permitted when they are supervised by a person responsible for their safety.
- Make sure that children do not play with the product. never insert fingers or other parts of the body, pencils or any other objects through the guards when the plug is connected to the power outlet.
- Use the product only for purposes described in this user manual.
- If the product malfunctions, is dropped or (appears to be) damaged in any manner, do not use the appliance and contact our Customer Service.
- The product is designed and intended for private, non-commercial use only.
- Use the product indoors only.
- Do not leave the product unattended when in use. When you are not using the device, turn the device off and disconnect the device from the power socket.
- Do not disconnect the product from its power supply by pulling the cable.
- Do not carry or pull the device by its cable.
- Make sure that you do not trip over the cable. The cable should not be kinked, trapped or twisted.
- Do not reconstruct, repair or disassemble the product. This can damage the device. For safety reasons, these parts may only be replaced by authorized service personnel. In order to prevent hazards, always send the device to the service center for repairs.
- Make sure your outlet supplies the correct power voltage to avoid damage to the product.
- Always check the power cord and plug before using the product. Do not operate the device if the cord or plug are damaged. A damaged cord or plug must be replaced by a qualified person in order to avoid damages and personal injuries.
- Make sure to prevent any contact with water. Do not operate the device with damp or wet hands and do not touch the power cord with damp or wet hands. Do not use the product in or near a bath, shower, swimming pool, or over a basin filled with water. Do not submerge the device in water. If water does get inside the casing, turn the product off immediately and contact our customer service.
- If the power fails during usage, turn off the product immediately and pull the plug from the socket.
- The product heats up during use. Do not use the device if you are sensitive to heat.
- Keep the product away from areas where the surrounding temperature is extremely hot (e.g., stoves or other sources of heat).
- Do not cover the product when it is switched on. Never put blankets or cushions on top of or against the device. This poses a risk of fire, electric shock or injury.

- Always place the product on a stable and level surface.
- Never use the product without its guards.
- Keep ties, scarves, necklaces, long hair away from the rotating parts of the product.
- Keep your pets away from the product.
- Only tilt the product when it is not plugged in. never tilt the head if the product is turned on.

#### Persons

- This product may be used by children aged 8 years and above if they are properly supervised and informed about the safe use of the product and understand the potential hazards involved. Cleaning and maintenance of the product should not be carried out by children unless they are older than 8 years and supervised. Keep the product and cord out of the reach of children under 8 years old.
- The product can be used by people with physical or mental disabilities, provided they are properly supervised and informed about the safe use of the product and understand the potential hazards involved.
- Cleaning and maintenance of the product should not be carried out by children unless they are older than 8 years and supervised.
- Keep the product and cord out of the reach of children under 8 years old.
- Do not allow children to play with the product. Use and store the product out of the reach of children.

#### Use

- Always operate the product from a grounded indoor 220-240V $\square$ ,50/60Hz outlet.
- Do not cover the product when it is on. Never place pillows or blankets on or against the product. This could result in a fire hazard, electric shock, personal injury or damage to the product.
- Do not immerse the product, power cord or plug in water. If water does get in or on the product, turn the product off immediately and contact our customer service.
- Do not use the product near a bath, shower, swimming pool, or near a basin or sink filled with water. do not touch the product and power cord with wet hands. Make sure that the product does not come into contact with water. do not immerse the product in water. If water does get in or on the product, turn the product off immediately and contact our customer service.
- Do not use the product near objects or surfaces that are sensitive to heat.
- Do not use the product near water or flammable liquids.
- If black smoke comes out of the product, unplug the power cord immediately. Wait for the smoke to clear before removing the contents of the product and contact our customer service.
- Never leave the product unattended when in use.
- Do not place the product on (highly) flammable materials such as tablecloths or curtains.
- Do not touch the product with wet hands, as this may cause a shock or other personal injury.
- Be very careful when moving the product while it is on.
- Do not place the product against a wall or other objects.
- Do not put anything on the product.
- To preserve the life of the product, do not allow liquids to get on the product.
- Make sure that the product is on a stable and secure surface, so that the product cannot fall over, and no water can enter.
- Make sure that the ventilation system is not blocked when the product is on. This can lead to overheating.

#### Electronics

- Do not disassemble, repair or repair the product. This may damage the product. For your own safety, these parts should only be replaced by authorized service personnel. Always send the product to a service center for repairs to avoid damage and personal injury.
- If the power fails during use, turn off the product immediately and unplug the power cord.
- Periodically inspect both power cord and plug for signs of damage or wear, and if any, do not operate the product and have the power cord and/or plug replaced or repaired by authorized service personnel.
- Use only the adapter and/or accessories supplied by the supplier to prevent overheating, explosion, electric shock, fire, other damage and personal injury.
- Do not use an extension cord. Make sure that the product is plugged into a grounded outlet that has no other devices connected to it.
- To avoid electric shock, do not use the product if you suspect that the power cord or plug is damaged.
- A damaged power cord or plug must be repaired or replaced by a professional (an authorized distributor).

- Unplug the product and turn off the product when not in use and before cleaning the product.
- Do not unplug the product by pulling on the power cord. This may cause fire or electric shock.
- The product is not suitable for operation via an external timer or separate remote control.
- Do not place the cable on hot surfaces or near oil.
- Do not repair a broken plug/cable yourself. Take the product to an authorized service center to replace the broken or damaged parts.
- Do not insert objects into the openings of the product. Make sure that the moving parts are not blocked and that nothing is pinched.
- Do not tuck the power cord under rugs or blankets. Make sure that the cable is never in a walkway.
- Always turn off the product before moving or cleaning it.
- Do not move the product by pulling or twisting the cord.
- Before first use, remove all packaging material and any stickers.
- Before connecting the product, make sure that the mains voltage indicated on the type rating plate corresponds to that of your mains supply.
- Make sure no other devices are plugged into the same outlet, or any outlet on the same circuit, so as not to overload.
- Make sure that you do not trip over the cable and that the cable is not bent, twisted, or caught.

#### Other

- Do not cover the product.
- Do not place objects or heat sources (such as water bottles) on the product when it is turned on or in storage.
- Store the product in its original packaging in a dry and clean place. Be careful not to damage the power cord when you fold it.

### ► Receiving Your Shipment

- When receiving your shipment, make sure that the contents are consistent with the packing list. Notify your distributor of any missing items. If the equipment appears to be damaged, file a claim immediately with the carrier and notify your distributor at once, giving a detailed description of any damage. Save the damaged packing container to substantiate your claim.

### ► Contents of Package

- Auronic Floor Fan – 50 Watt - Model AU3091 - EAN 8720195255369
- Auronic Floor Fan – 110 Watt - Model AU3092 - EAN 8720195255376

#### Included Accessories

- 1x User Manual

## Product Features

### Technical Data

Size	AU3091: 40 x 17 x 39 cm AU3092: 55.5 x 20 x 53 cm	Power	AU3091: 50 W AU3092: 110 W
Weight	2.5 kg	Protection type	I
Colour	Silver	Maximum sound level	53dB
Material	Metal, aluminum blades	Speed settings	Low, medium, high
Cable Length	1.5 m	Diameter	AU3091: 30 cm AU3092: 45 cm
Input	230V	Tilt angle	180°
Frequency	50Hz		

### Other Features

- Overheat protection.

## Operating Instructions

1. Tilt the head of the product in the desired direction (upwards or downwards).
  - Caution: Never tilt the head when the product is turned on.
2. Connect the plug to the power socket.
3. Choose the desired speed setting using the rotary knob on the back of the product:  
0 = Off - 1 = Low - 2 = Medium - 3 = High
4. Turn the rotary knob on 0 (= Off) when you are not using the product and pull the plug from its power source.

## Maintenance and Cleaning

- Always pull the plug from its power source before cleaning the product. Use a soft, clean cloth to remove dust from the exterior and interior surfaces of the product. Use a moist cloth and mild soap to clean the exterior surfaces of the product. Do not use aggressive or abrasive cleaning agents. Dry the cleaned surfaces thoroughly before using or storing the product.

## Storage

- Store the product in a clean and dry place. Do not store the device in extreme high or extreme low temperatures.

## Disposal - Recycle

- Think about the environment and contribute to a cleaner living environment! This product is subject to the European Directive (EU) 2012/19/EU. At the end of its service life, do not dispose of the product with normal household waste, but deliver it to a collection point designated by the authorities for recycling.

## Service and Warranty

- If you need service or information regarding your product, please contact our Customer Support at [service@auronic.nl](mailto:service@auronic.nl).
- We provide a 2-year warranty on its products. To obtain service during the warranty period, the product needs to be returned with a proof of purchase. Product defects have to be reported within 2 years from the date of purchase. This warranty does not cover damages caused by misuse or incorrect repair; parts subject to wear; defects that the customer was aware of at the time of purchase; damages or defects caused by customer neglect; damages or defects caused by third parties.

## Disclaimer

- Changes reserved; specifications are subject to change without stating grounds for doing so.

## Introduction

- Merci d'avoir choisi ce produit de Auronic ! Suivez toujours les instructions pour une utilisation sûre. Si vous avez des questions sur le produit ou si vous rencontrez des problèmes, veuillez nous contacter par courrier électronique : [service@auronic.nl](mailto:service@auronic.nl).

### Utilisation prévue

- Ce produit est uniquement destiné à l'usage décrit dans le manuel.
- Le fournisseur est dégagé de toute responsabilité pour toute blessure ou tout dommage causé par l'utilisation du produit en dehors de son usage prévu.
- Respectez toujours les précautions suivantes lors de l'utilisation du 'le Ventilateur de Sol', ci-après dénommé 'le produit'.

## Avertissements et consignes de sécurité

**!** Veuillez à ce que le matériel d'emballage ne tombe pas entre les mains des enfants. Ils pourraient s'étouffer avec !

**!** Lisez attentivement le mode d'emploi avant de l'utiliser et conservez-le dans un endroit sûr !

### Général

- Faites attention aux risques et aux conséquences liés à la maltraitance du ventilateur de sol. La maltraitance du ventilateur de sol peut entraîner des dommages corporels et des dégâts à l'appareil ou aux produits qui y sont reliés.
- Utilisez et gardez le produit hors de la portée des enfants et des personnes ayant un handicap physique ou mental. Utilisation de l'appareil est seulement permis quand il y a un surveillant(e) présent qui est responsable pour la sécurité de l'utilisateur.
- Supervisez des enfants afin qu'ils ne jouent pas avec l'appareil.
- Ne mettez jamais les doigts ou d'autres parties du corps, des crayons ou d'autres objets dans le ventilateur pendant que la fiche est branchée à la prise électrique.
- Utilisez le produit uniquement pour les buts indiqués dans ce manuel.
- Si le produit ne fonctionne pas correctement ou si l'appareil est tombé ou endommagé, ne l'utilisez pas et consultez le service à la clientèle.
- Le produit est conçu pour l'usage privé. Ne l'utilisez pas pour des fins commerciales.
- Utilisez le produit uniquement à l'intérieur.
- Ne laissez pas le produit sans surveillance en cours d'utilisation. Quand vous n'utilisez pas le produit, éteignez l'appareil et retirez le cordon d'alimentation de la prise électrique.
- Ne tirez pas sur le cordon d'alimentation pour débrancher la fiche de la prise électrique.
- Ne déplacez pas l'appareil en tirant sur le cordon d'alimentation et ne déformez pas le cordon d'alimentation.
- Assurez-vous que vous ne trébuchez pas sur le cordon et que le cordon n'est pas brisé, déformé ou accroché.
- Ne démontez pas le produit. Ne réparez et ne restaurez pas l'appareil. Cela peut entraîner des dégâts à l'appareil. Pour votre propre sécurité, les pièces peuvent être remplacées seulement par personnel de maintenance autorisé. Envoyez toujours le produit à un centre de service pour des réparations pour prévenir des dégâts et des dommages corporels.
- Assurez-vous que la tension du réseau qui est indiquée sur l'image indication-modèle, correspond à celle de votre réseau électrique avant que vous branchiez le produit.
- Contrôlez le cordon d'alimentation et la fiche régulièrement pour des signes de dommages ou d'usure.
- En cas de dommages ou d'usure, n'utilisez pas le produit et laissez remplacer ou réparer le cordon et / ou la fiche par personnel de maintenance autorisé.
- N'utilisez pas le produit à proximité d'un bain, une douche, une piscine ou un lavabo rempli d'eau.
- Assurez-vous que l'appareil n'entre pas en contact avec de l'eau. Ne plongez pas l'appareil dans l'eau. S'il entre quand même de l'eau sur ou dans l'appareil, éteignez l'appareil immédiatement et contactez notre service clientèle.

- Ne touchez pas l'appareil et le cordon d'alimentation avec des mains mouillées.
- En cas de coupure d'électricité lors de l'utilisation, éteignez le produit immédiatement et retirez le cordon d'alimentation de la prise électrique.
- Gardez l'appareil loin d'humidité, de chaleur, des espaces où la température est élevée et des sources de chaleur comme des fours.
- Ne couvrez pas le produit quand c'est activé. Ne placez jamais de coussinets ou des couvertures sur ou près de l'appareil. Cela peut entraîner un risque d'incendie, un choc électrique, des dommages corporels ou des dégâts à l'appareil.
- Placez le produit toujours sur une surface stable et lisse.
- N'utilisez jamais le ventilateur sans grille de ventilation.
- Assurez-vous qu'il n'entre pas d'objets comme des cravates, des écharpes, des chaînes ou des cheveux longs dans le ventilateur.
- Gardez vos animaux de compagnie loin du ventilateur.
- Inclinez le ventilateur uniquement quand la fiche n'est pas branchée à la prise électrique. N'inclinez jamais le ventilateur pendant qu'il est allumé.

### Personnes

- Cet appareil peut être utilisé par des enfants âgés de 8 ans et plus s'ils sont supervisés ou s'ils ont reçu des instructions concernant l'utilisation de l'appareil d'une manière sûre et s'ils comprennent les risques liés à l'utilisation. Le nettoyage et la maintenance de l'appareil ne peut pas être fait par des enfants sauf s'ils sont plus âgés que 8 ans et supervisés. Gardez l'appareil et le cordon d'alimentation hors de la portée des enfants de moins de 8 ans.
- Des personnes ayant un handicap physique ou mental peuvent utiliser cet appareil. Utilisation de l'appareil est uniquement permis si ces personnes sont supervisées ou s'ils ont reçu des instructions concernant l'utilisation de l'appareil d'une manière sûre et s'ils comprennent les risques liés à l'utilisation.
- Le nettoyage et la maintenance du produit ne doit pas être fait par les enfants, sauf s'ils ont 8 ans ou plus et s'ils sont supervisés.
- Gardez l'appareil et le cordon d'alimentation hors de la portée des enfants de moins de 8 ans.
- Les enfants ne doivent pas jouer avec l'appareil. Utilisez et gardez le produit hors de la portée des enfants.

### Utilisation

- Commandez le produit toujours à l'intérieur et depuis une prise électrique de 220-240 V, 50/60 Hz qui est mise à la terre.
- Ne couvrez pas le produit quand c'est activé. Ne placez jamais de coussinets ou des couvertures sur ou près de l'appareil. Cela peut entraîner un risque d'incendie, une décharge électrique, des dommages corporels ou des dégâts à l'appareil.
- Ne plongez pas l'appareil dans l'eau. S'il entre quand même de l'eau sur ou dans l'appareil, éteignez immédiatement l'appareil et contactez notre service clientèle.
- N'utilisez pas le produit à proximité d'un bain, une douche, une piscine ou un lavabo rempli d'eau. Ne touchez pas l'appareil et le cordon d'alimentation avec des mains mouillées. Assurez-vous que l'appareil n'entre pas en contact avec de l'eau. Ne plongez pas l'appareil dans l'eau. S'il entre quand même de l'eau sur ou dans l'appareil, éteignez immédiatement l'appareil et contactez notre service clientèle.
- N'utilisez pas le produit près d'objets ou surfaces sensibles à la chaleur.
- N'utilisez pas le produit près de l'eau ou des liquides inflammables.
- Si la fumée noire émet du produit, il faut immédiatement retirer la fiche de la prise électrique. Patientez jusqu'à ce que la fumée disparaisse avant que vous retiriez le contenu du produit et contactez notre service clientèle.
- Ne laissez pas le produit sans surveillance en cours d'utilisation.
- Ne placez pas le produit sur des matériaux légèrement inflammables comme les nappes et les rideaux.
- Ne touchez pas le produit avec des mains mouillées, cela peut provoquer un choc ou d'autres dommages corporels.
- Soyez toujours prudent si vous déplacez le produit pendant qu'il est allumé.
- Ne placez pas le produit contre un mur ou d'autres objets.
- Ne placez rien sur le produit.
- Assurez-vous que le produit n'est pas mouillé pour préserver la durée de vie.
- Assurez-vous que le produit est toujours sur une surface stable et sûre afin que le produit ne puisse pas se renverser et que l'eau n'entre dans le produit.

- Assurez-vous que le système de ventilation n'est pas bloqué pendant que le produit est allumé. Cela peut entraîner une surchauffe.

### Équipement électrique

- Ne démontez pas le produit. Ne réparez ou ne restaurez pas l'appareil. Cela peut entraîner des dégâts à l'appareil. Pour votre propre sécurité, les pièces peuvent être remplacées seulement par personnel de maintenance autorisé. Envoyez toujours le produit à un centre de service pour des réparations pour prévenir des dégâts et des dommages corporels.
- En cas de coupure d'électricité lors de l'utilisation, éteignez immédiatement le produit et retirez le cordon d'alimentation de la prise électrique.
- Contrôlez le cordon d'alimentation et la fiche régulièrement pour des signes de dommages ou d'usure.
- En cas de dommages ou d'usure, n'utilisez pas le produit et laissez remplacer ou réparer le cordon et / ou la fiche par personnel de maintenance autorisé.
- Utilisez uniquement l'adaptateur et / ou les accessoires fournis par le fabricant pour éviter une surchauffe, des explosions, des décharges électriques, un incendie, d'autres dégâts et des dommages corporels.
- N'utilisez pas une rallonge. Assurez-vous que le produit est branché à une prise électrique mise à la terre, dont aucun autre appareil est branché.
- N'utilisez pas le produit si vous suspectez que le cordon d'alimentation ou la fiche sont endommagés pour éviter une décharge électrique. Un cordon d'alimentation endommagé ou une fiche endommagée doivent être remplacés par un professionnel (un distributeur autorisé).
- Retirez la fiche de la prise électrique et éteignez le produit si vous ne l'utilisez pas et avant que vous le nettoyez.
- Ne tirez pas sur le cordon d'alimentation pour débrancher la fiche de la prise électrique. Cela peut provoquer un incendie ou une décharge électrique.
- Le produit n'est pas approprié pour être contrôlé par un minuteur externe ou une télécommande séparée.
- Ne placez pas le cordon sur des surfaces chaudes ou près d'huile.
- N'insérez pas d'objets dans les ouvertures du produit. Assurez-vous que les pièces mobiles ne sont pas bloquées et que rien n'est coincé.
- Ne mettez pas le cordon d'alimentation sous un tapis ou sous des couvertures. Assurez-vous que le cordon n'est jamais placé dans un passage.
- Ne déplacez pas le produit si c'est allumé. Éteignez toujours l'appareil avant que vous le déplaçiez ou nettoyez.
- Ne déplacez pas l'appareil en tirant sur le cordon d'alimentation et ne déformez pas le cordon d'alimentation.
- Avant la première utilisation, retirez tous les matériaux d'emballage et tous les autocollants.
- Assurez-vous que la tension du réseau qui est indiquée sur l'image indication-modèle, correspond à celle de votre réseau électrique avant que vous branchiez le produit.
- Assurez-vous qu'aucun autre appareil est branché à la même prise électrique, ou une autre prise du même circuit, pour éviter que vous surchargez les fusibles.
- Assurez-vous que vous ne trébuchez pas sur le cordon et que le cordon n'est pas brisé, déformé ou accroché.

### Autres

- Ne couvrez pas le produit avec une housse.
- Ne placez pas d'objets ou des sources de chaleur (comme des bouillottes) sur le produit pendant qu'il est allumé ou stocké.
- Rangez le produit dans l'emballage original, sur un endroit sec et propre. Assurez-vous que vous n'endommagez pas le cordon d'alimentation si vous le pliez.

### Recevoir la livraison

- Contrôlez si le contenu de la boîte correspond au bon de livraison quand vous recevez la livraison. Informez votre fournisseur s'il manque des pièces. Quand il semble que l'équipement est endommagé, portez immédiatement plainte au transporteur et lui donnez une description détaillée des dommages. Gardez les emballages endommagés pour étayer votre plainte.

### Contenu de la boîte

- Auronic Ventilateur de Sol - 50 Watt - Model AU3091 - EAN 8720195255369
- Auronic Ventilateur de Sol - 110W - Modèle AU3092 - EAN 8720195255376

### Accessoires inclus

- 1x Manuel d'utilisation

### Caractéristiques du produit

#### Données techniques

Taille	AU3091: 40 x 17 x 39 cm AU3092: 55,5 x 20 x 53 cm
Poids	2,5 kg
Couleur	Argent
Matériel	Métal
Longueur du cordon	150 cm
Tension Nominale	230 V
Fréquence	50 Hz

Puissance Nominale	AU3091: 50 W AU3092: 110 W
Classe de sécurité	I
Niveau sonore maximal	< 53 dB
Réglages de vitesse	Bas, moyen, haut
Diamètre	AU3091: 30 cm AU3092: 45 cm
Angle d'inclinaison	180°

#### Autres caractéristiques

- Protection contre la surchauffe.

### Instructions d'utilisation

1. Inclinez la tête du ventilateur dans la direction souhaitée (vers le haut / vers le bas).  
- Remarque : Faites-le uniquement pendant que le ventilateur est éteint.
2. Branchez la fiche à la prise électrique.
3. Choisissez le réglage de vitesse souhaité avec le bouton à l'arrière du ventilateur :  
0 = Éteint - 1 = Bas - 2 = Moyen - 3 = Haut.
4. Tournez le bouton sur 0 (= Éteint) si vous n'utilisez pas le ventilateur et retirez la fiche de la prise électrique.

### Entretien et nettoyage

- Retirez toujours la fiche de la prise électrique avant de nettoyer le produit. Essayez le produit avec un chiffon doux et propre. Utilisez un chiffon humide et du savon doux pour nettoyer l'extérieur du produit. N'utilisez pas d'abrasifs ou de produits de nettoyage agressifs. Séchez attentivement le produit avant que vous l'utilisiez à nouveau et avant de le ranger.

### Stockage

- Rangez le produit dans un endroit propre et sec. Ne le rangez pas dans des lieux soumis à des températures extrêmement élevées ou extrêmement basses.



## Élimination - Recyclage

- Pensez à l'environnement et contribuez à un cadre de vie plus propre ! Ce produit est soumis à la directive européenne (UE) 2012/19/EU. En fin de vie, ne jetez pas le produit avec les déchets ménagers normaux, mais déposez-le dans un point de collecte désigné par les autorités pour le recyclage.

## Service et garantie

- Si vous avez besoin d'un service ou d'informations concernant votre produit, veuillez contacter le service clientèle de Auronic à l'adresse [service@auronic.nl](mailto:service@auronic.nl).
- Auronic offre une garantie de 2 ans sur ses produits. Pour obtenir un service pendant la période de garantie, le produit doit être retourné avec une preuve d'achat. Les défauts du produit doivent être signalés dans un délai de deux ans à compter de la date d'achat. Cette garantie ne couvre pas : les dommages causés par une mauvaise utilisation ou une réparation incorrecte ; les pièces d'usure ; les défauts dont le client avait connaissance au moment de l'achat ; les dommages ou défauts causés par la négligence du client ; les dommages ou défauts causés par des tiers.

## Clause de non-responsabilité

- Sous réserve de modifications ; les spécifications peuvent être modifiées sans justification.

© LifeGoods B.V.

Wisselweg 33  
1314CB Almere  
Netherlands  
11/2022 - v2.1

[www.auronic.nl](http://www.auronic.nl)