











Roze	
Blauw	
Rood	
Groen	
Paars	
Geel	
Wit	
Meerdere kleuren	
	
	

Neon decoratie led lamp instructie

- De lamp is neer te zetten of op te hangen. Gebruik voor het ophangen het bevestigingsoogje van de lamp.
- De lamp is aan te zetten met 3 AA batterijen of met de USB-aansluiting. Deze USB-aansluiting kan worden gebruikt in combinatie met een powerbank, USB-adapter of een andere USB-ingang.
- **LET OP**
Het is schadelijk voor de lamp om deze gelijktijdig aan te zetten met de 3 batterijen en de USB-aansluiting.
- De aan-/uitschakelaar werkt alleen wanneer je de 3 batterijen gebruikt als voedingsbron.
- **WAARSCHUWING**
Houd de lamp buiten het bereik van kleine kinderen.



Made in China

www.neonlampjes.nl