



## HemoClin® Gel

- **Geconcentreerde formule speciaal voor inwendige aambeien en anale ongemakken zoals gevoeligheid, jeuk, irritatie en branderigheid**
- **Snelle verkoelende verlichting**
- **Verzorgt de huid en ondersteunt het natuurlijke genezingsproces**
- **Hygiënisch, gemakkelijk aan te brengen en handig te doseren**
- **Als aanvulling adviseren wij HemoClin Spray voor uitwendige klachten en verkoelende verlichting op elk gewenst moment van de dag**

**Lees de gebruiksaanwijzing aandachtig voor u het product gaat gebruiken. Gooi deze gebruiksaanwijzing niet weg. Indien u vragen heeft, of indien iets niet geheel duidelijk is, neem contact op met uw arts of apotheker.**

### Inhoud van deze gebruiksaanwijzing:

1. **Waarvoor gebruikt u HemoClin® Gel?**
2. **Wat zijn de bestanddelen van HemoClin® Gel?**
3. **Wat doen de werkzame ingrediënten?**
4. **Wat moet u weten voor u HemoClin® Gel gebruikt?**
5. **Wanneer gebruikt u HemoClin® Gel?**
6. **Hoe gebruikt u HemoClin® Gel?**
7. **Wanneer dient u de aambeien niet te gebruiken?**
8. **Hoe bewaart u HemoClin® Gel?**
9. **Wat bevat deze verpakking?**
10. **Contact gegevens**

#### 1. Waarvoor gebruikt u HemoClin® Gel?

HemoClin® Gel wordt toegepast bij inwendige (en uitwendige) aambeien en anale ongemakken, zoals gevoeligheid, jeuk, irritatie en branderigheid. Aambeien en andere anale ongemakken komen veelvuldig voor tijdens de zwangerschap en na de bevalling.

#### 2. Wat zijn de bestanddelen van HemoClin® Gel?

HemoClin® Gel bevat natuurlijke gel gebaseerd op het gepatenteerde bio-actieve 2QR-complex, afkomstig van de Aloë barbadensis plant. Dit product bevat geen irriterende chemische stoffen en geen stoffen van dierlijke herkomst. Samenstelling: Aqua, Aloë barbadensis Gel, PEG-8, Xanthan gum, Betaine, Potassium phosphate, Laureth-9, Galactoarabinan polyglucuronic acid crosspolymer\*, Phenoxyethanol, Ethylhexylglycerin, Sodium hydroxide.

\*2QR

#### 3. Wat doen de werkzame ingrediënten?

HemoClin® Gel is effectief in het voorkomen en behandelen van anale ongemakken zoals gevoeligheid, jeuk, irritatie en branderigheid. De

bio-actieve gel biedt snelle verlichting van aambeien, anale kloofjes en andere anale ongemakken. Het bio-actieve ingrediënt, genaamd 2QR, neutraliseert schadelijke bacteriën, ondersteunt het natuurlijke genezingsproces en verzorgt het weefsel. HemoClin® Gel verschaft tevens een sterk smerende werking en vergemakkelijkt daarmee de stoelgang.



#### 4. Wat moet u weten voor u HemoClin® Gel gebruikt?

- Het gebruik van HemoClin® Gel heeft voor zover bekend geen bijwerkingen.
- Bij aanhoudende last van aambeien of overmatig bloedverlies, neem eerst contact op met uw arts.
- Er is geen interactie met andere medicaties bekend.

#### 5. Wanneer gebruikt u HemoClin® Gel?

- **Voor de behandeling van aambeien en anale ongemakken, zoals gevoeligheid, jeuk, irritatie en branderigheid:**

Minimaal tweemaal per dag aanbrengen in en rondom de anus in ruime hoeveelheden gedurende een periode van twee weken of wanneer verlichting gewenst is. Regelmatiger aanbrengen verhoogt de werkzaamheid.

- **Ter voorkoming van aambeien en anale kloofjes:**

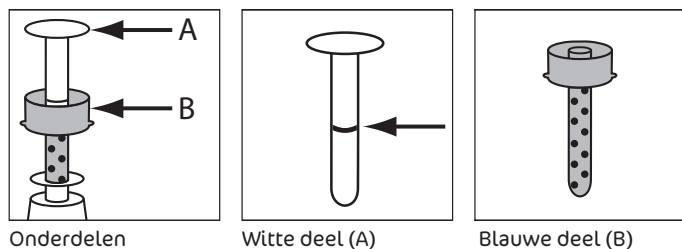
Aanbrengen in en rondom de anus voor en na iedere stoelgang.

Als aanvulling op HemoClin® Gel adviseren wij HemoClin® Spray voor verkoelende verlichting op elk gewenst moment van de dag.

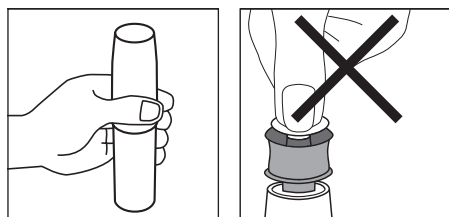
HemoClin® Gel dient niet langer dan 30 dagen in één behandelingsperiode te worden gebruikt.

## 6. Hoe gebruikt u HemoClin® Gel?

Welke onderdelen bevat het aanbrengsysteem?



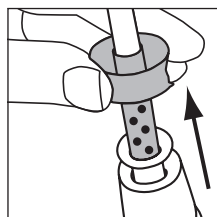
Om HemoClin® Gel aan te brengen volgt u de instructies voor gebruik zoals in onderstaande illustraties is te zien:



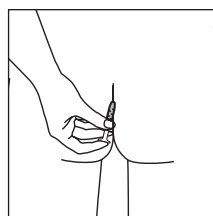
**Stap 1.** Houd de spuitbus met één hand vast. Niet de witte bovenkant indrukken



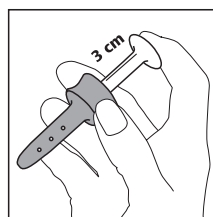
**Stap 2.** Druk met de andere hand het blauwe deel (B) gedurende 2 seconden stevig in. U hoort een sissend geluid. Het witte deel (A) zal automatisch omhoog bewegen. Gaat u door met indrukken van het blauwe deel (B) totdat u een ring ziet verschijnen op het witte deel (A). Stop met indrukken. Het aanbrengsysteem is gevuld en klaar voor gebruik. U kunt bij het vullen de dosering naar behoefte aanpassen door het blauwe deel minder lang in te houden.



**Stap 3.** Neem het blauwe deel (B) met het aangehechte witte deel (A) uit de houder.



**Stap 4.** Breng het blauwe deel (B) met het aangehechte witte deel (A) voorzichtig in de anus.



**Stap 5.** Nadat het blauwe deel (B) is ingebracht in de anus, druk het witte deel (A) voorzichtig in het blauwe deel (B), waardoor HemoClin® Gel zich in het betreffende gebied kan verspreiden.

## Stap 6. Schoonmaak instructies

Na ieder gebruik het witte deel (A) en het blauwe deel (B) gescheiden reinigen met warm water.

## 7. Wanneer dient u de aambeienegel niet te gebruiken?

Indien er een overgevoeligheid is voor één of meerdere van de componenten.

## 8. Hoe bewaart u HemoClin® Gel?

HemoClin® Gel gebruiken op kamertemperatuur. Bewaren op een koele en veilige plek. Niet gebruiken na de houdbaarheidsdatum vertoond op de onderzijde van de flacon en op het doosje.

## 9. Wat bevat deze verpakking?

- Een flacon met 45 ml gel en een aangehecht aanbrengsysteem
- Gebruiksaanwijzing

Waarschuwing: Houder onder druk.

Niet doorboren of verbranden, ook niet na gebruik.

Buiten bereik van kinderen bewaren.

## 10. Contact gegevens

Distributeur Nederland/België:

**Biohorma BV**, J.P. Broekhovenstraat 16, 8081 HC Elburg, Nederland

Fabrikant:

**You Medical**, NovāClin B.V., Rijnsburgstraat 9 - 11, 1059 AT Amsterdam, Nederland

Voor meer informatie over HemoClin® Gel kijk dan op [www.hemoclin.nl](http://www.hemoclin.nl) of bel met de HemoClin informatielijn 0900 - 247 47 47 (10 ct/min).