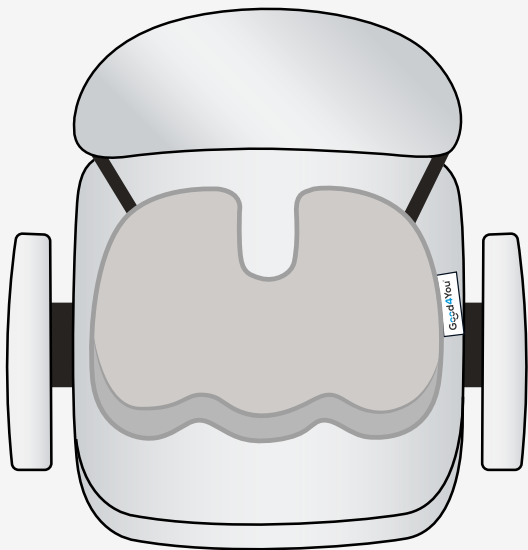
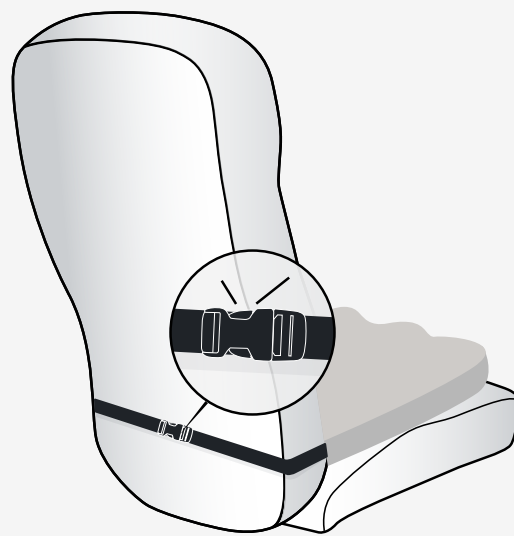


Hoe plaats je het zitkussen en rugkussen?

Zitkussen



- 1 Plaats het zitkussen op een vlakke ondergrond met de U-vormige uitsparing naar de achterkant van de stoel gericht.

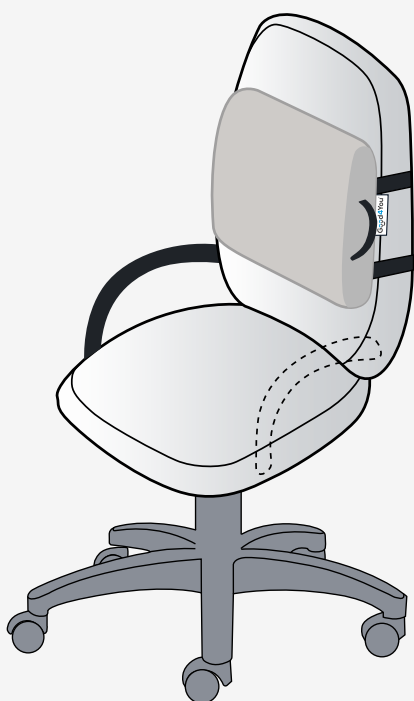


- 2 Klik de verstelbare band aan de stoel vast zodat het kussen op zijn plaats blijft.

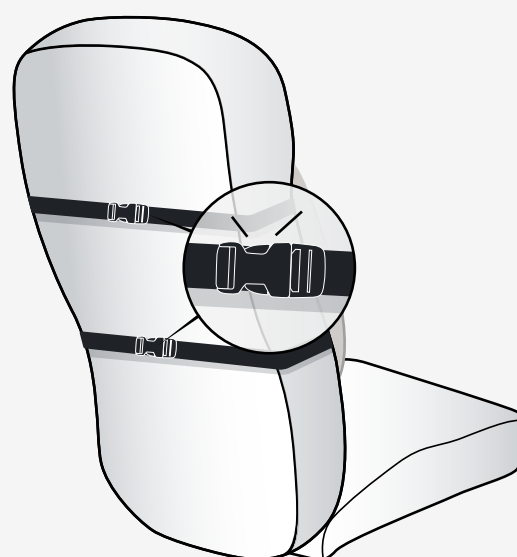


- 3 Ga rechtop zitten met de schouders naar achteren en voeten op de grond en geniet van jouw optimale zitpositie.

Rugkussen



- 1 Plaats het rugkussen langs de wervelkolom voor optimaal comfort. De boven- en onderkant van het kussen zijn universeel, wat inhoudt dat het kussen 180 graden gedraaid kan worden.



- 2 Klik de verstelbare banden aan de stoel vast zodat het kussen op zijn plaats blijft.

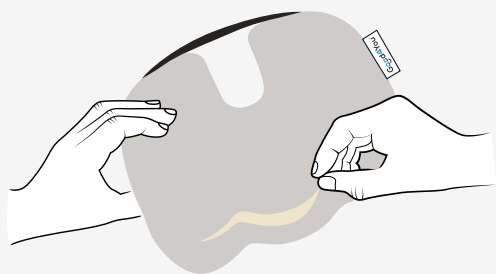


- 3 Ga rechtop zitten met de schouders naar achteren en voeten op de grond en geniet van jouw optimale zitpositie.

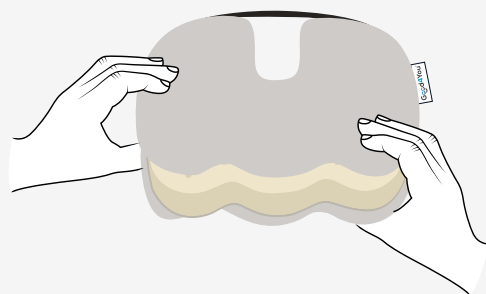
We raden aan om het rugkussen in de buurt van de onderrug te plaatsen voor een juiste houding, maar als je meer steun wilt op de midden- of bovenrug, schuif je het kussen gewoon naar boven op de rugleuning van de stoel.

Hoe de hoes schoon te maken?

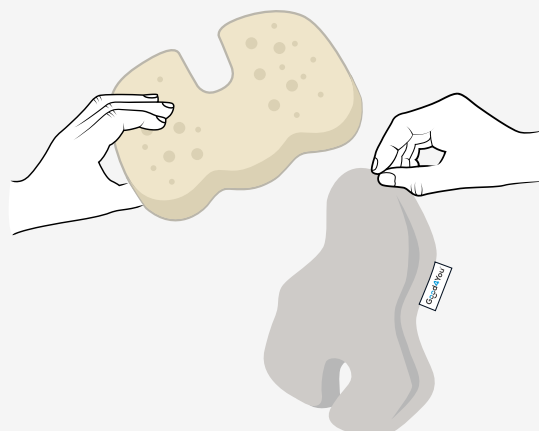
Zitkussen



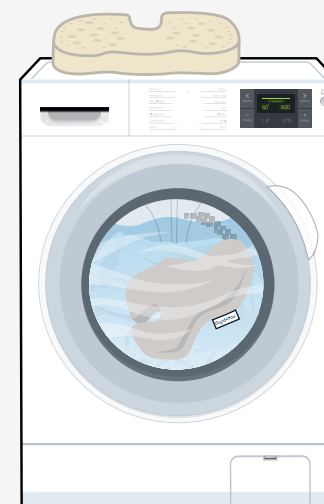
1 Rits de hoes aan de achterkant open.



2 Ga met je hand in de hoes en trek een gedeelte van het kussen eruit.



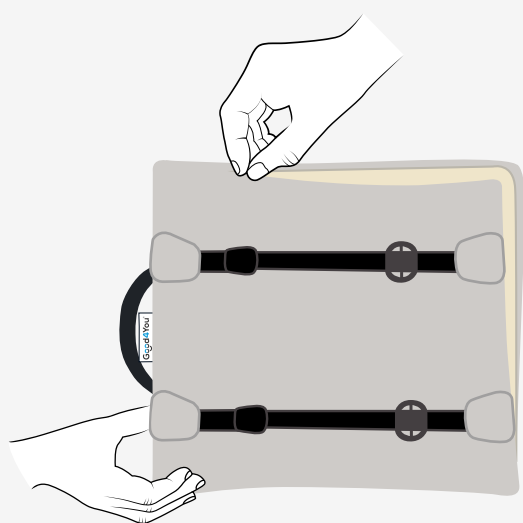
3 Haal het kussen langzaam uit de hoes. Als je weerstand voelt, vouw je het traagschuim zodat de hoes gemakkelijker loskomt.



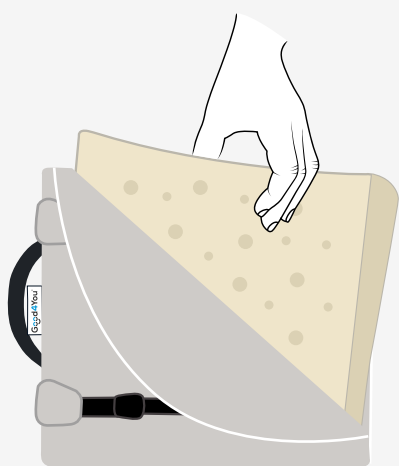
4 Stop de hoes in de wasmachine. We raden aan om de hoes op 30 graden te wassen, een droger wordt afgeraden.

Let op: Stop het traagschuim kussen niet in de wasmachine.

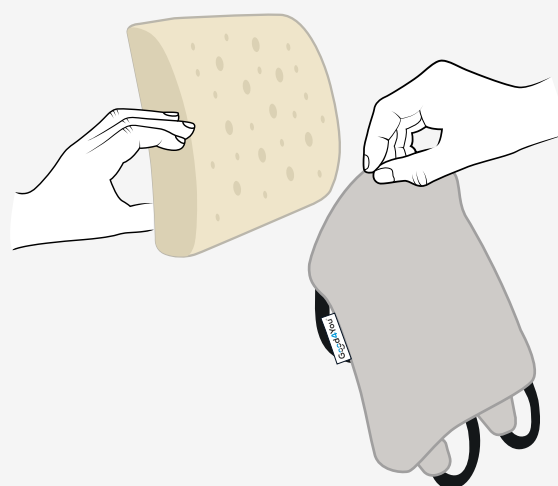
Rugkussen



1 Rits de hoes aan de achterkant open.



2 Ga met je hand in de hoes en trek een gedeelte van het kussen eruit.



3 Haal het kussen langzaam uit de hoes. Als je weerstand voelt, vouw je het traagschuim zodat de hoes gemakkelijker loskomt.



4 Stop de hoes in de wasmachine. We raden aan om de hoes op 30 graden te wassen, een droger wordt afgeraden.

Let op: Stop het traagschuim kussen niet in de wasmachine.