



User manual
BLUETOOTH® SELFIE STICK
Model: CLICKPROPOD



Read this user manual and in particular the safety notes, before using the product.

Keep the user manual for future reference and include it when passing the product on to third parties. Celly S.p.A. will not in any way be held responsible for injury or damage caused to persons or property arising from misuse of the product.

Safety notes

Lay the cable so that it does not pose a tripping hazard. Keep the cable away from sharp edges and hot areas, and avoid it from clamping or crushing. To prevent malfunction or damage to the product, avoid accidental falls, do not

crush, puncture or exercise a high level of pressure on the product.

Keep the product away from humidity, water or other liquids.

Do not store or expose your product to any source of heat, direct sunlight, radiators, stoves or other heat sources such as the dashboard of your car in the summer.

Do not try to modify, repair or disassemble the product.

Do not use a damaged product.

Do not under any circumstances use aggressive cleaning agents, alcohol or other chemical solutions for cleaning as they can damage the housing or even impair the functionality of the product.

Do not immerse the product in water or

other liquids.

There are no serviceable parts inside the product. Never open/disassemble it.

Keep the product out of reach of children.

Never allow children or persons with disabilities to use electrical products without supervision.

Ensure that children will not come in contact with the batteries, risk of death. Remove the batteries from the product before leaving this one stocked for a long period.

Don't direct the light in the eyes at shot-range distance.

Don't leave the product under sunlight and near flame sources.

Use

Charging

For first time use, charge the detachable remote control through the Micro-USB cable included.

Turn on

Press and hold the Multifunction button of the headset for about 5 seconds, then the blue light will flash.

Pairing

Place the product and the pairing device within 1 meter.

Press and hold the Multifunction button for ~5 seconds until the blue light flashes alternately, signaling that it is in pairing mode.

Activate your pairing device's Bluetooth® feature. Search for "CLICKPROPOD", and select it to connect.

If a password is requested, key in "0000".

Automatic reconnection

Once the product and the pairing device have been paired together, they will automatically be reconnected if they are

within distance of each other and the pairing device's Bluetooth function is turned on.

Press the multifunction button on the left earphone to decrease the volume.

Turning off

In ON MODE, press and hold MFB for 5 seconds, the indicator light flashes in blue, indicating the switching off.

Auto Power off

When not in use the CLICKPROPOD will turn off after 10 minutes.

Cleaning

If necessary, clean the earphones with a damp cloth and let it dry completely before use.

Do not use any solvents, corrosive or gaseous cleaning agents.

Make sure no water or other liquids penetrate the housing.

Technical specifications

Specification Bluetooth® Version: Bluetooth® 3.0

Standby time: 7 days

Using time: 10.000 shots

Charging time: 30 min

Battery: 3,7V/60mAh (0.22Wh) lithium polymer battery

Wireless distance: 10 m


Frequency response: 2.402 ~ 2.480 GHz

Transmission power: 3.24dBm (2.11 mW)

Operation temperature: 0 – 40°C

Maximum arm length: 40 cm


Weight: 150g

 **NOTE FOR USERS: Correct disposal of this product** (Directive 2006/66 / EC Battery)

(Applicable in countries with separate collection systems)

This product contains a lithium battery that should not be disposed of with other domestic waste. To avoid environmental damage or human health from uncontrolled waste disposal, the user is encouraged to separate these items from other types of waste and recycle them responsibly to promote the sustainable reuse of material resources. The domestic users should contact the retailer where the product was purchased or the local office responsible for all the information on separate collection and recycling for this type of material. Business users should contact their supplier and check the terms and conditions of the contract


.This product and its electronic accessories should not be mixed with other commercial waste.

 **NOTE FOR USERS: Correct disposal of this product** (Waste Electrical & Electronic Equipment)

(Applicable in countries with separate collection systems)

This marking on the product, accessories or literature indicates that the product and its electronic accessories (e.g. charger, headset, USB cable) should not be disposed of with other household waste. To prevent possible harm to the environment or human health from uncontrolled waste disposal, please separate these items from other types of waste and recycle them responsibly to promote the sustainable reuse of material resources. Household users should contact either

the retailer where they purchased this product, or their local government office, for details of where and how they can take these items for environmentally safe recycling. Business users should contact their supplier and check the terms and conditions of the purchase contract. This product and its electronic accessories should not be mixed with other commercial wastes for disposal.

 This product complies with RoHS 2011/65/EU. The product carries the CE mark and complies with safety standards established by the European Union. Hereby, Celly SpA declares that the wireless charger CLICKPROPOD is in compliance with Directive 2014/53/EU. The full text of the EU declaration of conformity is available at the following internet address:

www.celly.com/exchange/CELLYSPA/Dichiarazioni_di_conformita/CLICKPROPOD/DOC_CLICKPROPOD.pdf

Celly® is a trademark owned by CELLY S.p.A.

All brands are registered trademarks of their respective owners.

Imported by CELLY S.p.A., via Energy Park 22, 20871 Vimercate (MB) - Italy
Made in China.



Manuale d'istruzioni ASTA SELFIE BLUETOOTH® Modello: CLICKPROPOD



Si prega di leggere questo manuale e, prima di utilizzare il prodotto, fare attenzione alle avvertenze sulla sicurezza

Conservare il manuale per avere la possibilità di consultarlo in un secondo momento, o nel caso di passaggio del prodotto a terzi.

Celly S.p.A. non potrà in alcun modo essere ritenuto responsabile di lesioni o danni causati a persone o cose derivanti da un utilizzo improprio del prodotto.

Norme di sicurezza

Disporre il cavo in modo che non ci sia il rischio di strappo.

Tenere il cavo lontano da bordi taglienti e aree calde, evitando di schiacciarlo.

Per evitare malfunzionamenti o danni al prodotto, evitare cadute accidentali, non schiacciare, bucare o esercitare un alto livello di pressione sul prodotto.

Tenere il prodotto lontano da umidità, acqua o altri liquidi.

Non conservare o esporre il prodotto a qualsiasi fonte di calore, luce solare diretta, radiatori, stufe o altre fonti di calore come il cruscotto della vostra auto in estate.

Non tentare di modificare, riparare o smontare il prodotto.

Non utilizzare il prodotto danneggiato.

Non utilizzare in nessun caso detergenti aggressivi, alcool o altre soluzioni chimiche per la pulizia in quanto

potrebbero danneggiare l'alloggiamento o addirittura compromettere la funzionalità

del prodotto.

Non immergere il prodotto in acqua o in altri liquidi.

Non ci sono parti riparabili all'interno del prodotto. Non aprire mai e smontarlo.

Tenere il prodotto fuori dalla portata dei bambini.

Non permettere mai ai bambini o alle persone con disabilità l'uso di prodotti elettrici senza sorveglianza.

Assicurarsi che i bambini non giochino con l'involucro in plastica, potrebbero deglutirlo e soffocare.

Assicurarsi che i bambini non eliminino piccole parti dal prodotto e giochino con queste.

Uso

Ricarica

Per il primo utilizzo, ricaricare il dispositivo fino a carica completa. Per ricaricare il prodotto, utilizzare il cavo di ricarica incluso.

Accensione

Tenere premuto il tasto multifunzione per circa 5 secondi, la luce lampeggerà di blu iniziando la modalità accoppiamento.

Abbinamento

Posizionare il prodotto e il dispositivo di accoppiamento entro 1 metro di distanza. Tenere premuto il tasto multifunzione per ~5 secondi fino a quando la luce lampeggerà di blu, segnalando così la modalità di accoppiamento.

Attivare la funzione Bluetooth® del dispositivo che si intende accoppiare. Cercare il dispositivo dal menù Bluetooth® e selezionare "CLICKPROPOD" per avviare la connessione.

Se viene richiesta una password, digitare "0000".

Riconnessione automatica

Una volta che CLICKPROPOD e il

dispositivo di accoppiamento sono stati associati, questi verranno automaticamente ricollegati se sono a breve distanza l'uno dall'altro e la funzione Bluetooth del dispositivo di accoppiamento è attivata.

Spegnimento

Tenere premuto il tasto multifunzione per 5 secondi, il led blu lampeggerà indicando l'avvenuto spegnimento.

Spegnimento automatico

Quando il prodotto è connesso al telefono, se si effettua la disconnessione, l'auricolare si spegnerà dopo 10 minuti.

Pulizia

Se necessario pulire il prodotto con un panno umido e lasciarlo asciugare completamente prima dell'uso.

Non utilizzare solventi, agenti corrosivi o detergenti gassosi.

Assicurarsi che acqua o altri liquidi non penetrino nell'alloggiamento.

Specifiche tecniche

Versione bluetooth®: Bluetooth® 3.0

Tempo in standby: 7 giorni

Tempo di utilizzo: 10.000 scatti

Tempo di ricarica: 30 min

Batteria: 3,7V/60mAh (0.22Wh) batteria ai polimeri di litio

Raggio d'azione: 10 metri

Intervallo di frequenza: 2.402 ~ 2.480 GHz

Potenza di trasmissione: 3.24dBm (2.11 mW)

Temperatura di utilizzo: 0 – 40°C

Estensione asta: 40 cm

Peso: 150g



**INFORMAZIONE
UTILIZZATORI:**

**AGLI
Corretto**

smaltimento del prodotto

(Direttiva 2006/66/EC Batterie)

(Applicabile nei Paesi con sistemi di

raccolta differenziata)

Il prodotto contiene una batteria al litio che non dovrà essere smaltita insieme agli altri rifiuti domestici. Per evitare danni all'ambiente o alla salute causati dall'inopportuno smaltimento dei rifiuti, si

invita l'utente a separare il prodotto e i suddetti accessori da altri tipi di rifiuti e di riciclarli in maniera responsabile per

favorire il riutilizzo sostenibile delle risorse materiali. Gli utenti domestici sono invitati a contattare il rivenditore presso il quale è stato acquistato il prodotto o l'ufficio locale preposto per tutte le informazioni

relative alla raccolta differenziata e al riciclaggio per questo tipo di materiali. Gli

utenti aziendali sono invitati a contattare il proprio fornitore e verificare i termini e le

condizioni del contratto di acquisto. Questo prodotto e relativi accessori elettronici non devono essere smaltiti unitamente ad altri rifiuti commerciali.



**INFORMAZIONE
UTILIZZATORI:**

**AGLI
Corretto**

smaltimento del prodotto

(Rifiuti elettrici ed elettronici)

(Applicabile nei Paesi con sistemi di

raccolta differenziata)

Il marchio riportato sul prodotto, sugli accessori o sulla documentazione indica che il prodotto e i relativi accessori

elettronici (quali caricabatteria, auricolare, cavo USB) non devono essere smaltiti con altri rifiuti domestici. Per evitare eventuali danni all'ambiente o alla salute causati dall'inopportuno smaltimento dei rifiuti, si

invita l'utente a separare il prodotto e i suddetti accessori da altri tipi di rifiuti e di riciclarli in maniera responsabile per

favorire il riutilizzo sostenibile delle risorse

materiali. Gli utenti domestici sono invitati a contattare il rivenditore presso il quale è stato acquistato il prodotto o l'ufficio locale preposto per tutte le informazioni relative alla raccolta differenziata e al riciclaggio per questo tipo di materiali. Gli utenti aziendali sono invitati a contattare il proprio fornitore e verificare i termini e le condizioni del contratto di acquisto. Questo prodotto e i relativi accessori elettronici non devono essere smaltiti unitamente ad altri rifiuti commerciali.



Questo prodotto è conforme alla direttiva RoHS 2011/65/EU. Il Prodotto dispone del marchio CE ed è quindi conforme agli standard di sicurezza stabiliti dall'Unione europea.

Celly SpA dichiara che CLICKPROPOD è conforme alla direttiva 2014/53/UE.

Il testo completo della dichiarazione di conformità UE è disponibile al seguente indirizzo Internet:

www.celly.com/exchange/CELLYSPA/Dichiarazioni_di_conformita/CLICKPROPOD/DOC_CLICKPROPOD.pdf

Celly® è un marchio registrato di proprietà di CELLY S.p.A.

Tutti i marchi registrati sono proprietà dei rispettivi titolari.

Importato da CELLY S.p.A., Via Energy Park 22, 20871 Vimercate - MB (ITALIA)

Prodotto in Cina