

EN: PRODUCT SPECIFICATIONS

Material: 10% metal + 90% rattan

Color: natural

Measurements: Ø45x45 cm

FR: SPÉCIFICATIONS DU PRODUIT

Matière: 10% métal + 90% rotin

Couleur: naturel

Dimensions: Ø45x45 cm

ES: ESPECIFICACIONES DEL PRODUCTO

Material: 10% metal + 90% rota

Color: natural

Medidas: Ø45x45 cm

NL: PRODUCT SPECIFICATIES

Materiaal: 10% metaal + 90% rotan

Kleur: naturel

Afmetingen: Ø45x45 cm

DE: PRODUKTSPEZIFIKATIONEN

Material: 10% Metall + 90% Rattan

Farbe: Natürlich

Abmessungen: Ø45x45 cm

IT: SPECIFICHE DEL PRODOTTO

Materiale: 10% metallo + 90% rota

Colore: naturel

Misure: Ø45x45 cm



EN: WARNING

THIS IS A NATURAL PRODUCT, COLOURS CAN VARY SLIGHTLY.

KEEP THIS INFORMATION CAREFULLY.

FR: AVERTISSEMENT

C'EST UN PRODUIT NATURAL, CELA PEUT ÊTRE DE COULEUR DIFFÉRENTES.

CONSERVER SOIGNEUSEMENT CES INFORMATIONS.

ES: ADVERTENCIA

SE TRATA DE UN PRODUCTO NATURAL, QUE PUEDE SER DE DIFERENTES COLOR.

GUARDE BIEN ESTA INFORMACIÓN.

NL: WAARSCHUWING

DIT IS EEN NATUUR PRODUCT, HIERDOOR KUNNEN KLEUREN LICHT AFWIJKEN.

BEWAAR DEZE INFORMATIE ZORGVULDIG.

DE: ACHTUNG

DIES IST EIN NATURPRODUKT, DESWEGEN KÖNNEN FARBEN UNTERSCHIEDLICH SEIN.

HALTEN SIE DIESE INFORMATIONEN SORGFÄLTIG.

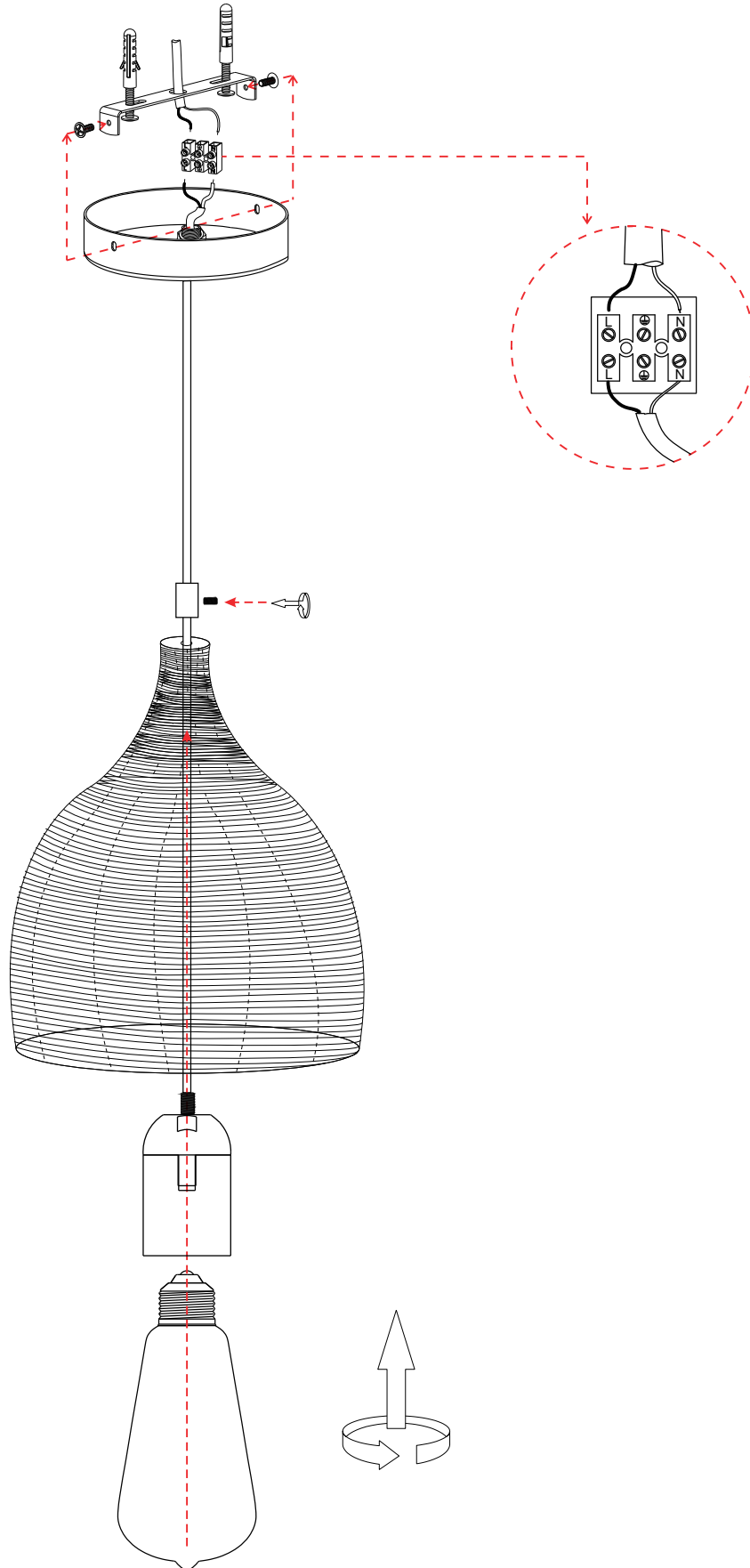
IT: AVVERTENZA


QUESTO È UN PRODOTTO NATURAL, CIÒ PUÒ ESSERE DI COLORE DIVERSE.

SALVARE QUESTE INFORMAZIONI CON ATTENAZINE.



EN: ASSEMBLY INSTRUCTIONS
NL: MONTAGEHANDLEIDING
FR: PLAN DE MONTAGE
DE: INSTALLATIONSANLEITUNG
ES: INSTRUCCIONES PARA EL MONTAJE
IT: ISTRUZIONI PER L'ASSEMBLAGGIO



 220-240V~50/60 Hz
E27 Max. 1x25 W





EN: WARNING

- KEEP THIS INFORMATION CAREFULLY.
- DO NOT CONNECT THE LAMP TO THE POWER SUPPLY WHILE THE LAMP IS STILL IN ITS PACKAGING.
- ALWAYS SHUT OFF POWER TO THE CIRCUIT BEFORE STARTING INSTALLATION WORK. IN SOME COUNTRIES ELECTRICAL INSTALLATION WORK MAY ONLY BE CARRIED OUT BY A AUTHORISED ELECTRICAL CONTRACTOR. CONTACT YOUR LOCAL ELECTRICITY AUTHORITY FOR ADVICE.
- IF THE LAMP DOES NOT LIGHT UP, PLEASE CHECK THAT THE BULB IS CORRECTLY INSERTED IN THE SUPPORT.
- IF THE FLEXIBLE EXTERNAL CABLE OR THE CORD OF THIS LUMINARY IS DAMAGED, IT MUST BE REPLACED EXCLUSIVELY BY A AUTHORISED ELECTRICAL CONTRACTOR OR ANY PERSON OF EQUIVALENT QUALIFICATION, THIS IN ORDER TO AVOID ANY RISK.
- DO NOT USE THIS LAMP OUTDOOR, IN CONTACT WITH WATER NOR IN HUMID PLACES.
- INTERIOR USE EXCLUSIVELY.

HOW TO REPLACE A BULB:

MAKE SURE THE LAMP IS NOT CONNECTED TO THE POWER SUPPLY. THE BULB SHOULD BE UNSCREWED AND REPLACED BY A NEW ONE THAT WILL BE SCREWED IN. PLEASE USE ONLY SPARE BULBS OF THE SAME TYPE AS THE ONE INDICATED ON THE PACKAGING.

*BULB NOT INCLUDED.

NL: WAARSCHUWING

- BEWAAR DEZE INFORMATIE ZORGVULDIG.
- VERBIND DE LAMP NIET AAN DE VOEDING TERWIJL DIE NOG IN DE VERPAKKING ZIT.
- SCHAKEL DE STROOM ALTIJD UIT VOORDAT DE INSTALLATIE WORDT BEGONNEN. IN SOMMIGE LANDEN MOGEN ELEKTRISCHE INSTALLATIES ALLEEN WORDEN UITGEVOERD DOOR EEN BEVOEGD ELEKTRICIEN. NEEM DAAROM CONTACT OP MET DE PLAATSELIJKE OVERHEID VOOR ADVIES.
- ALS DE LAMP NIET OPLICHT, CONTROLEER DAN OF DE GLOEILAMP GOED IN DE FITTING VASTGESCHROEFD ZIT.
- ALS DE FLEXIBELE EXTERNE KABEL OF HET SNOER VAN DEZE LAMP BESCHADIGD IS, MAG DEZE UITSLUITEND WORDEN VERVANGEN DOOR EEN GEAUTORISEERDE ELEKTRICIEN OF EEN PERSOON MET EEN GELIJKWAARDIGE KWALIFICATIE, OM ELK RISICO TE VERMIJDEN.
- DE LAMP NIET BUITENSHUIS GEBRUIKEN, IN CONTACT MET WATER LATEN KOMEN OF IN VOCHTIGE RUIMTES GEBRUIKEN.
- ENKEL VOOR GEBRUIK BINNENSHUIS.

VERVANGING VAN DE GLOEILAMP:

CONTROLEER OF DE LAMP LOSGEKOPPELD IS VAN DE STROOMVOORZIENING. SCHROEF DE BESCHADIGDE GLOEILAMP LOS EN SCHROEF DE NIEUWE GLOEILAMP VAST. MAAK ENKEL GEBRUIK VAN DE VERVANGINGSLAMPEN VAN HETZELFDE TYPE ALS HET TYPE AANGEGEVEN OP DE VERPAKKING.

*GLOEILAMP NIET INBEGREPEN.

ES: ADVERTENCIA

- GUARDE ESTA INFORMACIÓN CUIDADOSAMENTE.
- DO NOT CONNECT THE LAMP TO THE POWER SUPPLY WHILE THE LAMP IS STILL IN ITS PACKAGING.
- DESCONECTA SIEMPRE EL INTERRUPTOR GENERAL DE ELECTRICIDAD ANTES DE EMPEZAR LA INSTALACIÓN. EN ALGUNOS PAÍSES EL TRABAJO DE INSTALACIÓN SÓLO PUEDE REALIZARLO UN ELECTRICISTA PROFESIONAL. CONTACTA CON LAS AUTORIDADES LOCALES PARA PEDIR INFORMACIÓN.
- SI NO SE ENCIENDE LA LÁMPARA, COMPRUEBE QUE LA BOMBILLA ESTÉ NIEN ENROSCADA EN EL SOPORTE.
- SI EL CABLE EXTERNO FLEXIBLE O EL CABLE DE ESTA LUMINARIA ESTÁ DAÑADO, DEBE SER REEMPLAZADO EXCLUSIVAMENTE POR UN CONTRATISTA ELÉCTRICO AUTORIZADO O CUALQUIER PERSONA DE CALIFICACIÓN EQUIVALENTE, PARA EVITAR CUALQUIER RIESGO.
- NO UTILICE LA LÁMPARA EN EL EXTERIOR, EN CONTACTO CON EL AGUA O EN LUGARES HÚMEDOS.
- PARA USO EXCLUSIVAMENTE EN INTERIORES.

SUSTITUCIÓN DE LA BOMBILLA:

ASEGÚRESE DE QUE LA LÁMPARA ESTÉ DESCONECTADA. DESENROSQUE LA BOMBILLA GASTADA Y ENROSQUE UNA BOMBILLA NUEVA. UTILICE ÚNICAMENTE BOMBILLAS DEL MISMO TIPO QUE EL INDICADO EN EL EMBALAJE.

*AMPOLLA NO INCLUIDA.

FR: AVERTISSEMENT

- CONSERVEZ CETTE INFORMATION SOIGNEUSEMENT.
- NE PAS RELIER CETTE LAMPE À SON ALIMENTATION LORSQU'ELLE EST DANS SON EMBALLAGE.
- TOUJOURS COUPER L'ALIMENTATION AU PANNEAU PRINCIPAL AVANT DE PROCÉDER À L'INSTALLATION. DANS CERTAINS PAYS, L'INSTALLATION DOIT ÊTRE EFFECTUÉE PAR UN ÉLECTRICIEN QUALIFIÉ. POUR EN SAVOIR PLUS, CONTACTER LES AUTORITÉS LOCALES COMPÉTENTES EN LA MATIÈRE.
- SI LA LAMPE NE S'ALLUME PAS, S'ASSURER QUE L'AMPOULE EST BIEN VISSÉE DANS SON SUPPORT.
- SI LE CÂBLE EXTERNE FLEXIBLE OU LE CORDON DE CE LUMINAIRE EST ENDOMMAGÉ, IL DOIT ÊTRE REMPLACÉ EXCLUSIVEMENT PAR UN ÉLECTRICIEN AGRÉÉ OU TOUTE PERSONNE DE QUALIFICATION ÉQUIVALENTE, CECI AFIN D'ÉVITER TOUT RISQUE.
- NE PAS UTILISER LA LAMPE À L'EXTÉRIEUR, AU CONTACT DE L'EAU OU DANS LES LIEUX HUMIDES.
- A USAGE INTERIEUR EXCLUSIVEMENT.

REMPACEMENT DE L'AMPOULE:

ASSUREZ-VOUS QUE LA LAMPE EST DÉBRANCHÉE. DÉVISSEZ L'AMPOULE DÉFECTUEUSE ET REVISSEZ L'AMPOULE NEUVE. UTILISEZ UNIQUEMENT DES AMPOULES DE REMPLACEMENT DU MÊME TYPE QUE CELUI INDIQUÉ SUR L'EMBALLAGE.

*AMPOULE NON INCLUSE.

DE: ACHTUNG

- BEWAHREN SIE DIESE INFORMATIONEN SORGFÄLTIG.
- DIE LAMPE NICHT AN DEN STROM ANSCHLIEßEN, SOLANGE SIE SICH NOCH IN DER VERPAKKUNG BEFINDET.
- VOR DER INSTALLATION DEN STROM ABSCHALTEN. IN EINIGEN LÄNDERN DÜRFEN ELEKTROINSTALLATIONEN NUR VON AUTORISIERTEN ELEKTROFACHLEUTEN AUSGEFÜHRT WERDEN. IM ZWEIFELSFALL DIE ÖRTLICHEN BEHÖRDEN ANSPRECHEN.
- WENN SICH DIE LAMPE NICHT EINSCHALTET, PRÜFEN SIE, OB DIE GLÜHBIRNE RICHTIG EINGESCHRAUBT WURDE.
- WENN DAS FLEXIBLE EXTERNE KABEL ODER DAS KABEL DIESER LEUCHE BESCHÄDIGT IST, MUSS ES AUSSCHLIEßLICH VON EINEM AUTORISIERTEN ELEKTROINSTALLATEUR ODER EINER GLEICHWERTIGEN PERSON ERSETZT WERDEN, UM RISIKEN ZU VERMEIDEN.
- DIESE LAMPE NICHT IM FREIEN BENUTZEN ODER IN KONTAKT MIT WASSER ODER IN FEUCHTEN RÄUMEN.
- NUR FÜR DEN INNENGEBRAUCH GEEIGNET.

AUSTAUSCHEN DER GLÜHBIRNE:

TRENNEN SIE DIE LAMPE VON DER STROMVERSORGUNG. DREHEN DIE DIE DEFEKTE GLÜLAMPE HERAUS UND SCHRAUBEN SIE EINE NEUE EIN. VERWENDEN SIE NUR GLÜLAMPE VON GENAU DEMSELBEN TYP WIE DER AUF DER VERPACKUNG ANGELEGEBENE.

*GLÜHBIRNE NICHT ENTHALTEN.


IT: AVVERTENZA

- CONSERVARE ACCURATAMENTE QUESTE INFORMAZIONI.
- NON COLLEGARE LA LAMPADA ALL'ALIMENTAZIONE, MENTRE È ANCORA NELLA CONFEZIONE.
- TOGLI SEMPRE TENSIONE AL CIRCUITO PRIMA DI INIZIARE L'INSTALLAZIONE. IN ALCUNE NAZIONI L'INSTALLAZIONE ELETTRICA PUÒ ESSERE EFFETTUATA SOLO DA UN ELETTRICISTA AUTORIZZATO. PER MAGGIORI INFORMAZIONI, CONTATTA L'AUTORITÀ LOCALE PER L'ENERGIA ELETTRICA.
- SE LA LAMPADA NON SI ACCENDE, VERIFICARE CHE LA LAMPADINA SIA INSERTA CORRETTAMENTE NEL SUPPORTO.
- SE IL CAVO ESTERNO FLESSIBILE O IL CAVO DI QUESTA LUCE È DANNEGGIATO, DEVE ESSERE SOSTITUITO ESCLUSIVAMENTE DA UN APPALTATORE ELETTRICO AUTORIZZATO O DA UNA PERSONA CON QUALIFICA EQUIVALENTE, AL FINE DI EVITARE QUALSIASI RISCHIO.
- NON UTILIZZARE SOLO LAMPADA ALL'APERTO, A CONTATTO CON ACQUE O IN LUIGHI UMIDI.
- ESCLUSIVAMENTE AD USO INTERNO.

LA SOSTITUZIONE DELLA LAMPADINA:

ASSICURARSI CHE LA LAMPADA NON SIA COLLEGATA ALL'ALIMENTATORE. SVITARE LA LAMPADINA DIFETTOSA E AVVITARE LA LAMPADINA NUOVA. UTILIZZARE SOLO LAMPADINE DI RICAMBIO DELLO STESSO TIPO DI QUELLO INDICATO SULLA CONFEZIONE.

*AMPOLLA NON INCLUSA.

 220-240V~50/60 Hz
E27 Max. 1x25 W

