1 Initial Setup / Configuration initiale / Configuración inicial / Ersteinrichtung / Configurazione iniziale

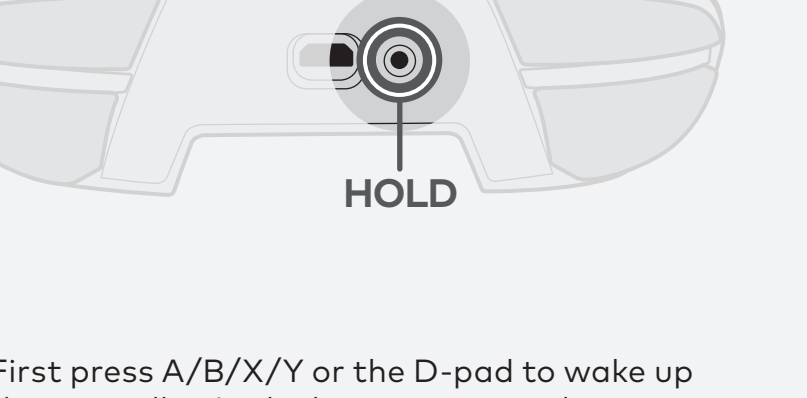

EN First press A/B/X/Y or the D-pad to wake up the controller. In the home screen, select [Controllers] > [Change Grip/Order]. Once on the pairing screen, press and hold the sync button at the top of the controller by the charging port. On the next screen, press and hold the Sync button for at least 2 seconds and then follow the instructions. Once paired, the player indicator light will be illuminated.

FR Appuyez d'abord sur A/B/X/Y ou sur la croix directionnelle pour réveiller la manette. Sur l'écran d'accueil, sélectionner [Manettes] > [Changer poignée/ordre]. À l'écran de jumelage, appuyez sur le bouton de synchronisation en le maintenant enfoncé. Ce bouton est situé sur le dessus de la manette, à côté du port de recharge. À l'écran suivant, appuyez sur le bouton de synchronisation en le maintenant enfoncé durant au moins 2 secondes, puis suivez les directives affichées. Une fois le jumelage terminé, le témoin du joueur sera allumé.

ES Primero pulsa A/B/X/Y o la cruceta para encender el mando. En la pantalla de inicio, selecciona [Mandos] > [Cambiar orden o modo de sujeción]. En la pantalla de sincronización, mantén pulsado el botón SYNC en la parte superior del mando junto al puerto de carga. Mantén pulsado el botón SYNC durante al | menos 2 segundos en la siguiente pantalla y sigue las instrucciones. Una vez el mando se haya sincronizado, la luz indicadora del jugador se iluminará.

DE Drücke zuerst A/B/X/Y oder die Richtungsknöpfe, um den Controller zu aktivieren. Wähle auf dem Startbildschirm [Controller] > [Griffweise/Reihenfolge ändern]. Wenn der Synchronisierungsbildschirm erscheint, drücke und halte den Synchronisierungsknopf am oberen Ende des Controllers beim Lade-Port. Auf dem nächsten Bildschirm musst du den Synchronisierungsknopf drücken und mindestens 2 Sekunden lang halten. Folge dann den Anweisungen auf dem Bildschirm. Wenn die Synchronisierung erfolgreich war, leuchtet die entsprechende Anzeige auf, die anzeigt, für welchen Spieler der Controller registriert wurde.

IT Per prima cosa, premi A/B/X/Y o la croce direzionale per accendere il controller. Nella schermata principale, seleziona [Controller] > [Cambiare Impugnatura/Ordine]. Una volta che sei nella schermata di associazione, tieni premuto il pulsante Sync in alto sul controller vicino alla porta di ricarica. Nella schermata successiva, mantieni premuto il pulsante Sync per almeno 2 secondi e poi segui le istruzioni. Una volta associato, la luce dell'indicatore del giocatore si illuminerà.

2 Charging the Controller / Chargement de la manette / Carga del mando / Aufladen des Controllers / Ricaricare il controller

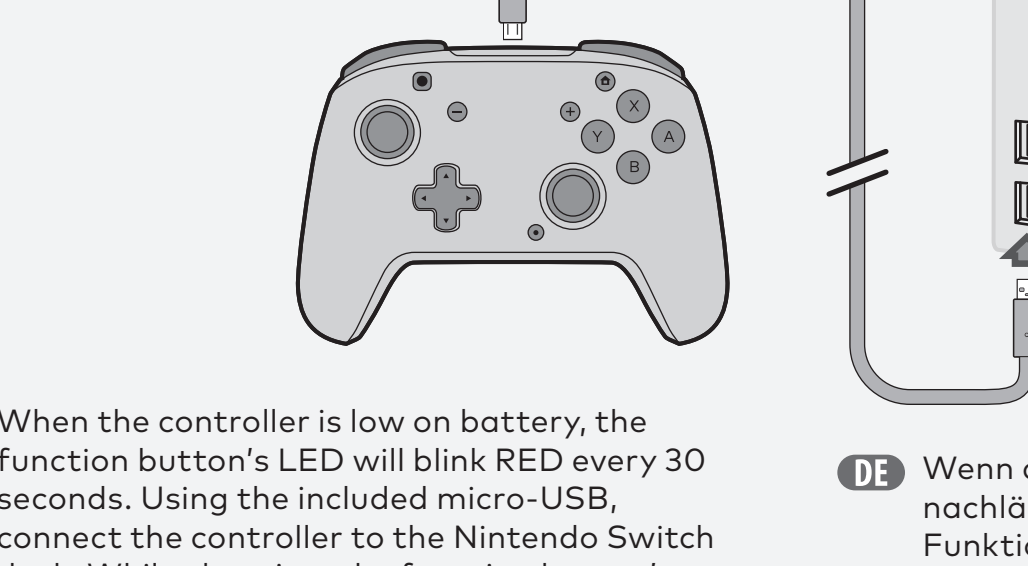

EN When the controller is low on battery, the function button's LED will blink RED every 30 seconds. Using the included micro-USB, connect the controller to the Nintendo Switch dock. While charging, the function button's LED will breathe RED. When the controller is fully charged, the LED will turn WHITE.

FR Lorsque la charge de la pile de la manette est faible, le témoin DEL du bouton de fonction clignotera en ROUGE toutes les 30 secondes. Au moyen du câble micro-USB inclus, branchez la manette à la station Nintendo Switch. Lors de la recharge, le témoin DEL du bouton de fonction clignotera lentement en ROUGE. Une fois la manette complètement rechargée, le témoin DEL sera blanc.

ES Cuando el mando tenga poca batería, la luz LED parpadeará en ROJO cada 30 segundos. Usa el cable micro-USB que viene incluido para conectar el mando al dock de Nintendo Switch. Mientras se esté cargando, la luz LED será de color ROJO. Una vez el mando esté cargado en su totalidad, el color cambiará a BLANCO.

DE Wenn die Batterieleistung des Controllers nachlässt, blinkt die LED-Anzeige des Funktionsknopfs alle 30 Sekunden ROT auf. Nutze das beigelegte micro-USB-Kabel, um den Controller mit der Nintendo Switch-Station zu verbinden. Beim Laden leuchtet die LED-Anzeige des Funktionsknopfs schwach ROT. Wenn der Controller vollständig aufgeladen ist, färbt sich die LED-Anzeige WEIß.

IT Quando la batteria del controller è scarica, il LED del pulsante di funzione lampeggerà in ROSSO ogni 30 secondi. Utilizzando il micro cavo USB incluso, collegare il controller al dock del Nintendo Switch. Mentre il controller è in carica, il LED del pulsante di funzione lampeggerà in ROSSO. Quando il controller è completamente carico, il LED diventerà BIANCO.

3 Program Back Buttons / Programmer les boutons à l'arrière / Programar botones posteriores / Programmieren der Back-Tasten / Programmazione dei pulsanti posteriori

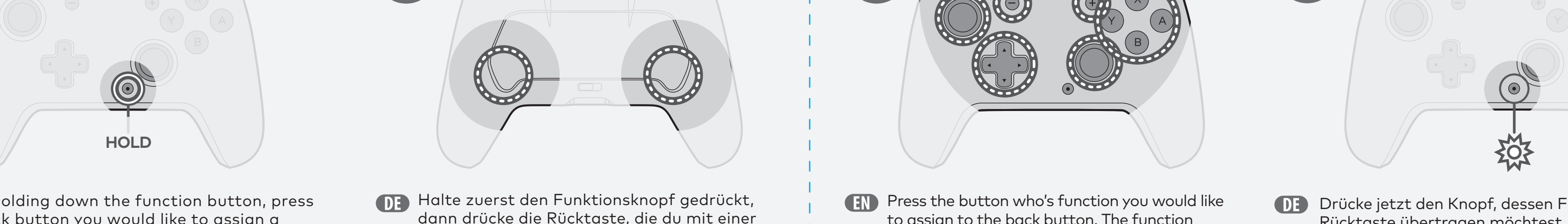

EN While holding down the function button, press the back button you would like to assign a command to. The function button's LED will start flashing, indicating it's ready to map.

FR Tout en maintenant enfoncé le bouton de fonction, appuyez sur le bouton arrière auquel vous souhaitez assigner une commande. Le témoin DEL du bouton de fonction commencera à clignoter, indiquant ainsi que le bouton est prêt au jumelage.

ES Mantén pulsado el botón de función y pulsa el botón trasero al que quieras asignar una función. La luz LED comenzará a parpadear para indicar que ya puede asignarse.

DE Halte zuerst den Funktionsknopf gedrückt, dann drücke die Rücktaste, die du mit einer Funktion belegen möchtest. Die LED-Anzeige der Funktionstaste beginnt zu blinken. Daran erkennst du, dass du die Tastenbelegung festlegen kannst.

IT Mentre tieni premuto il pulsante di funzione, premi il pulsante posteriore al quale vuoi assegnare un comando. Il LED del pulsante di funzione inizierà a lampeggiare, indicando che è pronto per la mappatura.

EN Press the button who's function you would like to assign to the back button. The function button's LED will flash 3 times, indicating a successfully mapped function.

FR Appuyez sur le bouton qui a la fonction que vous souhaitez assigner au bouton arrière. Le témoin DEL du bouton de fonction clignotera 3 fois, indiquant ainsi que la fonction a bien été assignée au bouton.

ES Pulsa el botón de la función que quieras asignar al botón trasero. La luz LED parpadeará 3 veces para indicar que la función se ha asignado correctamente.

DE Drücke jetzt den Knopf, dessen Funktion du auf die Rücktaste übertragen möchtest. Die LED-Anzeige des Funktionsknopfs blinkt 3-mal auf, wenn die Tastenbelegung erfolgreich war.

IT Premi il pulsante associato alla funzione che desideri assegnare al pulsante posteriore. Il LED del pulsante di funzione lampeggerà 3 volte, indicando che la mappatura è avvenuta con successo.

TIP / CONSEIL / CONSEJO / TIPP / SUGGERIMENTO

EN Tip: To disable the back buttons, hold down the function button and double tap the back button. They can also be removed completely by sliding the button underneath to release the paddle.

FR Conseil : pour désactiver les boutons arrière, maintenez enfoncé le bouton de fonction et touchez deux fois le bouton arrière. Ils peuvent aussi être complètement enlevés en faisant glisser le bouton en dessous pour relâcher la manette.

ES Consejo: Para desactivar los botones traseros, mantén pulsado el botón de función y pulsa dos veces el botón trasero. También puedes sacarlos del mando deslizando el botón de abajo para liberar la paleta.

DE Tipp: Um die Rücktaste zu deaktivieren, halte einfach den Funktionsknopf gedrückt und tippe zweimal auf die Rücktaste. Du kannst die Rücktasten auch entfernen, in dem du den Knopf darunter zur Seite schiebst, um das Tastenpedal zu lösen.

IT Suggerimento: Per disattivare i pulsanti posteriori, tieni premuto il pulsante di funzione e tocca due volte il pulsante posteriore. I pulsanti posteriori possono anche essere rimossi completamente facendoli scorrere verso il basso per rilasciare il paddle.

4 Changing the Faceplate and Analog Stick / Changer la coque et le manche analogique / Cambiar la carcasa y las palancas analógicas / Faceplates und analogen Stick austauschen / Cambiare il frontalino e la levetta analogica

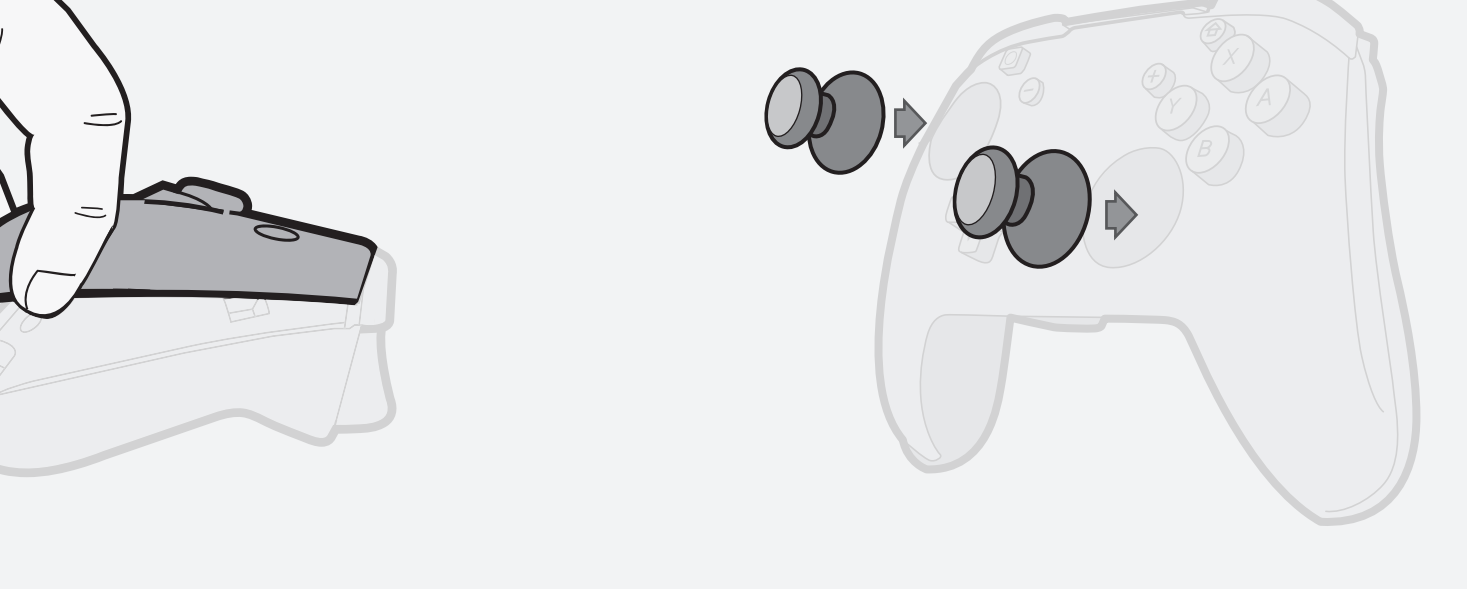

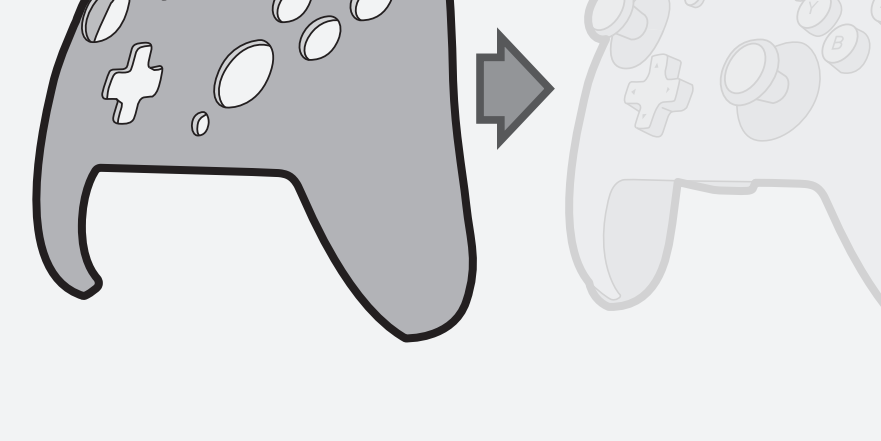

EN With the unique, interchangeable design of Faceoff ™, you can easily select your favorite faceplate to swap out, and snap in. You can also remove other pieces, like the analog sticks, D-pad, and the gates in the faceplate.

To replace an analog stick with the included precision thumb stick, remove the faceplate and pull off the desired stick. When installing the precision thumb stick, make sure the two sides line up with each other before pushing it on. The stick is in position when it sits in the pocket fully and can't go down any further.

FR Grâce à la conception unique et interchangeable de Faceoff ™, vous pouvez facilement sélectionner et clipser votre coque favorite. Vous pouvez aussi enlever d'autres pièces, comme les manches analogiques, la croix directionnelle et les ouvertures de la coque.

Pour remplacer un manche analogique qui comporte un joystick de précision, enlevez la coque et retirez le manche souhaité. En installant le joystick de précision, assurez-vous que les deux côtés sont bien alignés avec les autres avant d'appliquer une pression. Le manche est bien en place lorsqu'il est complètement enfoncé dans son emplacement et qu'il ne peut aller plus bas.

ES Los diseños únicos e intercambiables de Faceoff ™ te permiten poner y quitar al mando tu carcasa favorita. También puedes retirar otras piezas como las palancas analógicas, la cruceta y las bridas de la carcasa.

Para cambiar la palanca analógica con el botón de precisión incluido, es necesario retirar primero la carcasa y después la palanca. A la hora de instalar el botón de precisión, asegúrate de que ambos lados estén alineados y luego aprieta. La palanca estará bien colocada si está fija y no la puedes apretar más.

DE Mit dem einzigartigen anpassbaren Design von Faceoff ™ kannst du deine Lieblings-Faceplates ganz einfach austauschen und einsetzen. Du kannst außerdem Einzelteile wie die analogen Sticks, die Richtungsknöpfe und die Einlässe in den Faceplates entfernen.

Um einen Analogstick gegen den enthaltenen Präzisions-Analogstick auszutauschen, musst du zunächst die Faceplate entfernen und den gewünschten Stick herausziehen. Stelle bei der Installation des Präzisions-Analogsticks sicher, dass die beiden Seiten korrekt ausgerichtet sind, bevor du ihn komplett einführst. Der Stick ist vollständig eingesetzt, wenn er fest in der Einlassung sitzt und nicht weiter nach unten geschoben werden kann.

IT Con il design unico e intercambiabile di Faceoff ™, puoi facilmente sostituire il frontalino presente con il tuo preferito. Puoi anche rimuovere altri pezzi, come le levette analogiche, la croce direzionale e i restrittori nel frontalino.

Per sostituire una levetta analogica con la levetta di precisione inclusa, rimuovi il frontalino e stacca la levetta che vuoi sostituire. Quando installi la levetta di precisione, assicurati che i due lati siano in linea tra di loro prima di inserirla. La levetta è in posizione quando è completamente dentro la cavità e non va più giù.

pdpgaming™

www.pdp.com

LEVEL UP YOUR GAME™

Faceoff Mod Kit

Choose yours on pdp.com and at participating retailers. Compatible with all Faceoff Controllers.

Customize the way you play

EN Need Help?

Visit **support.pdp.com** or talk to us at **(800) 331-3844** (USA and Canada only) or **+442036957905** (UK only).

FR Besoin d'aide?

Visitez **support.pdp.com** ou appelez-nous au **(800) 331-3844** (États-Unis et Canada seulement) ou **+33184886234** (France).

ES ¿Necesita ayuda?

Visite **support.pdp.com** o llame al **(800) 331-3844** (Estados Unidos y Canadá únicamente) o **+34911982897** (España).

DE Noch Fragen?

Geh auf **support.pdp.com** oder ruf uns an unter **+494087408688** (Deutschland) oder **+31208080923** (Niederlande).

IT Hai bisogno di aiuto?

Visita il sito **support.pdp.com** oppure contattaci al numero **(800) 331-3844** (solo per Canada e Stati Uniti) o al **+390294753553** (Italia).

www.pdp.com

4225 W Buckeye Rd #2,
Phoenix, AZ 85009

104 Bld Sebastopol
75003, Paris France

GPO Box 457 Brisbane,
QLD 4001, Australia

US Patents/Brevets aux É.-U.: www.pdp.com/patents

This product is manufactured and imported by Performance Designed Products LLC.

Designed in the U.S.A. by PDP. Made in China

Ce produit est fabriqué et importé par Performance Designed Products LLC.

Conçu au États-Unis par PDP. Fabriqué en Chine

© 2020 Performance Designed Products LLC. PDP, PDP Gaming, Faceoff, Level Up Your Game, and their respective logos are trademarks and/or registered trademarks of Performance Designed Products LLC. All rights reserved.

© 2020 Nintendo. Nintendo Switch is a trademark of Nintendo. Licensed by Nintendo. All rights reserved. All other logos and trademarks are the property of their respective owners. Please keep this information for future reference.

© 2020 Performance Designed Products LLC. PDP, PDP Gaming, Faceoff, Level Up Your Game, et ses logos respectifs sont des marques de commerce et/ou marques déposées de Performance Designed Products LLC. Tous droits réservés.

© 2020 Nintendo. Nintendo Switch est une marque de commerce de Nintendo. Sous licence par Nintendo. Tous droits réservés. Tous les autres logos et toutes les autres marques de commerce sont la propriété de leurs détenteurs respectifs. Veuillez conserver ces informations pour référence ultérieure.

0-3

@pdpgaming

ENGLISH — LIMITED WARRANTY

- **Coverage and Term** • PDP warrants that this product will be free from manufacturing defects for two years from the original date of purchase. Manufacturing defects are those defects in materials and/or workmanship, subject to final determination by PDP's customer service department. This warranty applies only to original purchasers with a valid proof of purchase from an authorized PDP retailer that clearly shows the date of purchase.
- **Exclusive Remedy and Exclusions** • The exclusive remedy for valid claims will be the replacement, or refund of the product. This warranty does not cover defects caused by accidents, improper or abusive use of the product, unauthorized or improper modifications, repairs, or handling.
- **How to Get Service** • Purchasers with product issues should not return the product to the store, but instead contact PDP's customer service department first. You can contact PDP customer service by phone at 1-800-331-3844 (US and Canada only), Monday to Friday from 8 AM to 6 PM PST. International customers can contact us by phone at +442036957905. You can always reach us, 24/7, by visiting support.pdp.com and clicking the "Submit a Request" button top right of the page to open a support ticket. Inquiries are typically answered within 24 business hours.
- **Your Rights Under Applicable Law** • This warranty does not affect the legal rights of customers under applicable state, provincial, or national laws governing the sale of consumer goods.
- **Additional Information for Australian Consumers** • PDP products come with guarantees that cannot be excluded under the Australian Consumer Law. You are entitled to a replacement or refund for a major failure and compensation for any other reasonably foreseeable loss or damage. You are also entitled to have the goods repaired or replaced if the goods fail to be of acceptable quality and the failure does not amount to a major failure. The benefits given to you under our express warranty are in addition to other rights and remedies you have under the Australian Consumer Law and other laws.

FRANÇAIS CANADA — GARANTIE LIMITÉE

- **Couverture et conditions** • PDP garantit que ce produit est exempt de tout défaut de fabrication durant deux ans à partir de la date originale d'achat. Les défauts de fabrication sont des défauts liés à la fabrication ou aux matériaux, et sont sujets à une décision finale du service à la clientèle de PDP. Cette garantie ne s'applique qu'aux acheteurs initiaux du produit qui ont une preuve d'achat valide indiquant clairement la date d'achat auprès d'un détaillant autorisé de PDP.
- **Recours exclusif et exclusion** • Le seul recours pour les réclamations valides se limite au remplacement ou au remboursement du produit. Cette garantie ne couvre pas les défauts causés par des accidents, par un usage inadéquat ou abusif du produit, ainsi que par des modifications, des réparations ou une manipulation non autorisées ou inadéquates.
- **Réparations sous garantie** • Les acheteurs qui ont des problèmes avec leur produit ne doivent pas retourner le produit en magasin, mais plutôt contacter d'abord le service à la clientèle de PDP. Vous pouvez contacter le service à la clientèle de PDP par téléphone au 1 800 331-3844 (Canada et États-Unis seulement), du lundi au vendredi de 8 h à 18 h, heure du Pacifique. Les clients internationaux peuvent nous contacter par téléphone au +442036957905. Vous pouvez toujours nous joindre 24 h/24 et 7 j/7 en vous rendant sur la page support.pdp.com et en soumettant une requête auprès du service de soutien en cliquant sur le bouton situé au coin supérieur droit de la page. Nous répondons habituellement aux demandes à l'intérieur de 24 heures ouvrables.
- **Vos droits en vertu des lois en vigueur** • Cette garantie n'affecte en aucun point les droits des consommateurs tels que légiférés par les lois de protection du consommateur en vigueur selon l'État, la province ou le pays en question.

ESPAÑOL — GARANTÍA LIMITADA

- **Cobertura y vigencia** • PDP garantiza que este producto estará libre de defectos de fabricación durante dos años a partir de la fecha original de compra. Los defectos de fabricación en materiales y/o mano de obra están sujetos a la decisión final del servicio de atención al cliente de PDP. Esta garantía solo se aplica a los compradores originales con un comprobante de compra válido de un minorista autorizado de PDP que muestre claramente la fecha de compra.
- **Recurso exclusivo y exclusiones** • El recurso exclusivo para las reclamaciones válidas será la sustitución o el reembolso del producto. Esta garantía no cubre los defectos causados por accidentes, uso indebido o abusivo del producto, modificaciones, manipulación o reparaciones no autorizadas o inapropiadas.
- **Servicio de mantenimiento** • Los compradores que tengan problemas con el producto no deben devolverlo a la tienda, sino contactar primero con el servicio de atención al cliente de PDP. Puede contactar con el servicio de atención al cliente del PDP por teléfono al 1-800-331-3844 (solo en EE. UU. y Canadá), de lunes a viernes de 08:00 a 18:00 PST (17:00 - 03:00 CEST). Los clientes internacionales pueden llamar al teléfono +442036957905. Ofrecemos contacto garantizado las 24 horas en support.pdp.com. También puede hacer clic en el botón Enviar una solicitud en la parte superior derecha de la página para enviar una solicitud de asistencia. Normalmente, se responde a estas solicitudes en un periodo de 24 horas laborables.
- **Derechos en virtud de la legislación aplicable** • Esta garantía no afecta a los derechos legales de los clientes en virtud de las leyes estatales, provinciales o nacionales aplicables que rigen la venta de bienes de consumo.

DEUTSCH — EINGESCHRÄNKTE GARANTIE

- **Umfang und Einschränkungen** • PDP garantiert, dass dieses Produkt 2 Jahre lang ab Datum des Kaufs frei von Produktionsmängeln ist. Als Produktionsmängel gelten Defekte an Material und/oder Verarbeitung, die abschließende Beurteilung unterliegt hierbei dem Kundendienst von PDP. Diese Garantie gilt nur für den ursprünglichen Käufer unter Vorbehalt der Vorlegung eines Kaufbelegs eines autorisierten PDP-Handelspartners, aus dem das Kaufdatum eindeutig abzulesen ist.
- **Alleiniger Anspruch und Ausnahmen** • Der alleinige Anspruch bei rechtmäßigen Forderungen ist ein Ersatz oder eine Rückerstattung für das Produkt. Diese Garantie deckt keine Defekte ab, die durch Unfälle, falsche oder unsachgemäße Benutzung des Produkts, unautorisierte oder unsachgemäße Eingriffe, Reparaturen oder Handhabung entstanden sind.
- **Inanspruchnahme der Garantie** • Käufer mit Produktfehlern werden gebeten, das Produkt nicht beim Verkäufer zurückzugeben, sondern direkt in Kontakt mit dem Kundendienst von PDP zu treten. Sie können den Kundendienst von PDP telefonisch unter 1-800-331-3844 erreichen (nur aus USA und Kanada), Bürozeiten sind Montag bis Freitag von 08:00 Uhr bis 18:00 Uhr Ortszeit (PST). Internationale Kunden erreichen uns unter +442036957905. Wir sind außerdem täglich und rund um die Uhr unter support.pdp.com für Sie da. Klicken Sie auf „Anfrage einreichen" in der oberen rechten Ecke der Seite, um eine Anfrage zu erstellen. Anfragen werden in der Regel innerhalb von 24 Geschäftsstunden beantwortet.
- **Ihre Kundenrechte nach geltendem Recht** • Diese Garantie beeinflusst nicht die geltenden Kundenrechte, die in Ihrem jeweiligen Land, Bundesland oder übernational durch Gesetze zum Verkauf von Verbrauchsgütern geregelt werden.

ITALIANO — GARANZIA LIMITATA

- **Copertura e condizioni** • PDP garantisce un prodotto esente da difetti di fabbricazione per due anni dalla data di acquisto. I difetti di fabbricazione sono quelli riconducibili ai materiali e/o alla lavorazione, soggetti alla decisione finale da parte del servizio clienti PDP. Questa garanzia si applica solo agli acquirenti in possesso di una prova di acquisto valida che mostra la data effettiva dell'acquisto fornita da un rivenditore PDP autorizzato.
- **Unici rimedi possibili ed esclusioni** • Gli unici rimedi possibili per reclami validi sono la sostituzione o il rimborso del prodotto. Questa garanzia non copre difetti causati da incidenti, uso improprio o non corretto del prodotto, modifiche non autorizzate o improprie, riparazioni o modifiche.
- **Come usufruire del servizio** • Gli acquirenti che riscontrano problemi con il prodotto devono contattare il servizio clienti PDP, non restituire il prodotto al negozio. È possibile contattare telefonicamente il servizio clienti PDP al numero 1-800-331-3844 (solo da Stati Uniti e Canada), dal lunedì al venerdì dalle 17:00 alle 03:00 CEST. I clienti di altri paesi possono contattarci telefonicamente al numero +442036957905. È sempre possibile visitare il sito support.pdp.com e fare clic sul pulsante "Invia una richiesta" in alto a destra sulla pagina per inviare una richiesta di supporto. Il servizio è operativo tutti i giorni, 24 ore su 24. Solitamente, rispondiamo entro 24 ore lavorative.
- **I diritti dell'utente ai sensi della legge** • Questa garanzia non pregiudica i diritti legali dei clienti ai sensi delle leggi statali, provinciali o nazionali applicabili alla vendita di beni di consumo.

PORTUGUÊS — GARANTIA LIMITADA

- **Cobertura e Termos** • A PDP garante que este produto não tem defeitos de fabrico durante dois anos a partir da data original de aquisição. Os defeitos de fabrico são os defeitos de material e/ou mão-de-obra, sujeitos a uma determinação final pelo departamento de atendimento ao cliente da PDP. Esta garantia aplica-se aos compradores originais com prova de compra válida de um revendedor autorizado da PDP que demonstre claramente a data de aquisição.
- **Soluções exclusivas e Exclusões** • A substituição ou reembolso do produto são as soluções exclusivas para reclamações válidas. Esta garantia não cobre defeitos causados por acidentes, uso abusivo ou impróprio do produto, modificações, reparações ou manipulação não autorizadas ou impróprias.
- **Como aceder ao atendimento ao cliente** • Os compradores com problemas relativos ao produto não devem devolver o produto à loja, devem entrar em contacto com o departamento de atendimento ao cliente da PDP primeiro. Podes entrar em contacto com o atendimento ao cliente da PDP através do telefone 1-800-331-3844 (apenas EUA e Canadá), de segunda a sexta, das 8h às 18h. Os clientes internacionais podem contactar-nos por telefone através do +442036957905. Podes sempre entrar em contacto, 24/7, através de support.pdp.com e clicando no botão "Submeter um pedido" na parte superior direita da página para efetuar um pedido de atendimento. Normalmente, as questões são respondidas em 24h, nos dias úteis.
- **Direitos sob a lei em vigor** • Esta garantia não afeta os direitos legais dos clientes no que diz respeito às leis de venda de bens de consumo em vigor.

FRANÇAIS FRANCE — GARANTIE LIMITÉE

- **Degré et durée de la garantie** • PDP garantit que ce produit sera exempt de tout défaut de fabrication pendant une durée de deux ans à compter de la date d'achat initiale. Sont considérés comme défauts de fabrication les défauts de matériel et de finition, sous réserve de la décision finale du service clientèle de PDP. Cette garantie ne s'applique qu'aux acheteurs d'origine en possession d'une preuve d'achat valide indiquant clairement la date d'achat et provenant d'un revendeur PDP autorisé.
- **Recours exclusifs et exclusions** • en cas de réclamation valable, le seul recours sera le remplacement ou le remboursement du produit. Cette garantie ne couvre pas les défauts causés par des accidents, une utilisation incorrecte ou abusive du produit, des modifications, réparations ou manipulations non autorisées ou incorrectes.
- **Bénéficier de votre garantie** • les acheteurs rencontrant un problème avec le produit ne doivent pas le rapporter en magasin, mais d'abord contacter le service client de PDP. Vous pouvez contacter le service client de PDP par téléphone au 1-800-331-3844 (États-Unis et Canada uniquement), du lundi au vendredi de 8 heures à 18 heures (heure du Pacifique). Les clients à l'international peuvent nous contacter par téléphone au +442036957905. Vous pouvez également nous contacter 24 heures sur 24, 7 jours sur 7 sur le site support.pdp.com en sélectionnant le bouton « Envoyer une demande » en haut à droite de la page pour envoyer une demande d'assistance. Nous répondons habituellement dans un délai de 24 heures ouvrables.
- **Législation applicable** • cette garantie n'affecte pas les droits légaux des clients en vertu des lois applicables étatiques, provinciales ou nationales régissant la vente de biens de consommation.

DANSK — BEGRÆNSET GARANTI

- **Dækning og betingelser** • PDP garanterer, at dette produkt er fri for fabrikationsfejl i to år fra den oprindelige købsdato. Fabrikationsfejl dækker over fejl i materialer og/eller fremstilling, hvilket i sidste ende afgøres af PDP's kundeserviceafdeling. Denne garanti gælder kun den oprindelige køber med et gyldigt købsbevis fra en autoriseret PDP-forhandler, der tydeligt viser købsdatoen.
- **Tilsidesættelse af andre retsmidler og eksklusioner** • Tilsidesættelsen af andre retsmidler vil i tilfælde af gyldige krav bestå af erstatning eller refundering af produktet. Denne garanti dækker ikke defekter, der skyldes uheld, fejlagtig eller håndhændet brug af produktet, uautoriserede eller fejlbehæftede modifikationer, reparation eller brug.
- **Sådan får du service** • Købere med produktproblemer skal ikke returnere produktet til butikken, men i stedet rette henvendelse til PDP's kundeserviceafdeling. Du kan kontakte PDP's kundeservice på telefon 1-800-331-3844 (kun USA og Canada), mandag til fredag fra 8.00 til 18.00 PST. Kunder fra resten af verden kan kontakte os på telefon +442036957905. Du kan komme i kontakt med os døgnet rundt ved at besøge support.pdp.com og klikke på knappen "Submit a Request" øverst til højre på siden for at oprette en supportsag. Henvendelser besvares normalt inden for 24 åbningstimer.
- **Dine rettigheder i henhold til gældende lovgivning** • Denne garanti påvirker ikke kunders juridiske rettigheder, der gælder i den pågældende delstat, eller nationale love om køb af forbrugsvarer.

FCC AND IC STATEMENT FOR WIRELESS PRODUCTS

CAUTION:
Changes or modifications not expressly approved by the party responsible for compliance could void your authority to operate the equipment.The equipment complies with FCC RF exposure limites set forth for an uncontrolled environment. The equipment must not be co-located or operating in conjunction with any other antenna or transmitter. This equipment has been tested and found to comply with the limits for a Class B digital device, pursuant to part 15 of the FCC Rules. These limits are designed to provide reasonable protection against harmful interference in a residential installation. This equipment generates, uses and can radiate radio frequency energy and, if not installed and used in accordance with the instructions, may cause harmful interference to radio communications. However, there is no guarantee that interference will not occur in a particular installation. If this equipment does cause harmful interference to radio or television reception, which can be determined by turning the equipment off and on, the user is encouraged to try to correct the interference by one or more of the following measures:

—Reorient or relocate the receiving antenna.
—Increase the separation between the equipment and receiver.
—Connect the equipment into an outlet on a circuit different from that to which the receiver is connected.
—Consult the dealer or an experienced radio/TV technician for help.

This device complies with FCC radiation exposure limits set forth for an uncontrolled environment and it also complies with Part 15 of the FCC Rules.

Operation is subject to the following two conditions:
(1) this device may not cause harmful interference, and
(2) this device must accept any interference received, including interference that may cause undesired operation.

Under Industry Canada regulations, this radio transmitter may only operate using an antenna of a type and maximum (or lesser) gain approved for the transmitter by Industry Canada,. To reduce potential radio interference to other users, the antenna type and its gain should be so chosen that the equivalent isotopically radiated power (e.i.r.p.) is not more than that necessary for successful communication.

Conformément à la réglementation d'Industrie Canada, le présent émetteur radio peut fonctionner avec une antenne d'un type de d'un gain maximal (ou inférieur) approuvé pour l'émetteur par Industrie Canada. Dans le but de réduire les risques de brouillage radioélectrique à l'intention des autres utilisateurs, il faut choisir le type d'antenne et son gain de sorte que la puissance isotrope rayonnée équivalente (p.i.r.e.) ne dépasse pas l'intensité nécessaire à l'établissement d'une communication satisfaisante.

This device complies with Industry Canada licence-exempt RSS standard(s). Operation is subject to the following two conditions: (1) this device may not cause interference, and (2) this device must accept any interference, including interference that may cause undesired operation of the device.

Cet appareil est conforme aux CNR exemptes de licence d'Industrie Canada. Son fonctionnement est soumis aux deux conditions suivantes: (1) Ce dispositif ne peut causer d'interférences ; et (2) Ce dispositif doit accepter toute interférence, y compris les interférences qui peuvent causer un mauvais fonctionnement de l'appareil.

FCC ID: X5B-500202
IC: 8814A-500202 **CAN ICES-3 (B)/ NMB-3 (B)**

Hereby, Performance Designed Products, declares that this device is in compliance with the essential requirements and other relevant provisions of Directive 2014/53/EU. The declaration of conformity may be consulted at www.pdp.com/en/sitemap.

Par la présente, Performance Designed Products déclare que cet appareil est conforme aux exigences essentielles et aux autres dispositions pertinentes de la directive 2014/53 / UE. La déclaration de conformité peut être consultée sur www.pdp.com/en/sitemap

A Performance Designed Products declara que este dispositivo cumpre os requisitos essenciais e outras disposições relevantes da Diretiva 2014/53/EU. A declaração de conformidade pode ser consultada em www.pdp.com/en/sitemap

Hiermit erklärt Performance Designed Products, dass dieses Gerät den grundlegenden Anforderungen und anderen relevanten Bestimmungen der Richtlinie 2014/53/EU entspricht. Die Konformitätserklärung kann unter www.pdp.com/en/sitemap eingesehen werden.

Performance Designed Products dichiara che questo dispositivo è conforme ai requisiti fondamentali e alle altre disposizioni della Direttiva 2014/53/CE. La dichiarazione di conformità è consultabile sul sito ww.pdp.com/en/sitemap

WARNING – BATTERY LEAKAGE
This product contains a rechargeable lithium ion battery pack. Leakage of ingredients contained within the battery pack, or the combustion products of the ingredients, can cause personal injury as well as damage to your product. If battery leakage occurs, avoid contact with skin. If contact occurs, immediately wash thoroughly with soap and water. If liquid leaking from a battery pack comes into contact with your eyes, immediately flush thoroughly with water and see a doctor.

To avoid battery leakage:
Do not expose battery to excessive physical shock, vibration, or liquids.
Do not disassemble, attempt to repair, or deform the battery.
Do not dispose of battery pack in a fire.
Do not touch the terminals of the battery or cause a short between the terminals with a metal object.
Do not peel or damage the battery label.

AVERTISSEMENT - FUITE DES PILES
Ce produit contient une pile ion-lithium rechargeable. La fuite de composants de la pile ou sa combustion peut provoquer des blessures corporelles ainsi qu'endommager la manette de jeu; évitez tout contact avec la peau. En cas de fuite de pile, évitez le contact avec la peau. En cas de contact, rincez immédiatement et abondamment à l'eau et au savon. Si le liquide fuyant de la pile entre en contact avec vos yeux, rincez immédiatement à l'eau, puis consultez un médecin.

Afin d'éviter les fuites de piles :
N'exposez pas la pile à des chocs physiques excessifs, à des vibrations, ou à des liquides.
Ne démontez pas la pile, n'essayez pas de la réparer ou bien de la déformer.
Ne jetez pas la pile dans un feu.
Ne touchez pas les bornes de la pile, et ne provoquez pas de court-circuit entre les bornes à l'aide d'un objet métallique.
Ne retirez pas l'étiquette de la pile et évitez de l'endommager.

ADVERTENCIA – FUGA DE LA PILA
Este producto contiene un paquete de pilas recargables de ion litio. La fuga de los ingredientes contenidos en el paquete de pilas o los productos combustibles de los ingredientes pueden causar lesiones personales, así como a su producto. Si se produce la fuga de la pila, evite el contacto con la piel. Si se produce un contacto, lave inmediatamente con abundante agua y jabón. Si el líquido de la pila entra en contacto con sus ojos, lávelos inmediatamente con abundante agua y consulte a un médico.

Para evitar fugas en las pilas:
No exponga la batería a golpes, vibraciones o líquidos.
No desarme, intente reparar, ni deforme la pila.
No deseche la pila en el fuego.
No toque los terminales de la pila o cause un cortocircuito entre los terminales con un objeto metálico.
No retire ni dañe la etiqueta de la pila.

WARNUNG – AUSLAUFENDE BATTERIE
Dieses Produkt enthält ein wiederaufladbares Lithium-Ionen-Batteriepack. Ein Auslaufen der im Batteriepack enthaltenen Flüssigkeiten oder die Verbrennungsprodukte der Inhaltsstoffe können zu Verletzungen an Personen sowie zu Beschädigungen an Ihrem Produkt führen. Wenn die Batterie ausläuft, vermeiden Sie den Kontakt mit der Haut. Waschen Sie bei Hautkontakt die betroffene Stelle sofort und gründlich mit Seife und Wasser. Falls aus dem Batteriepack auslaufende Flüssigkeiten in Kontakt mit Ihren Augen kommen, spülen Sie sie sofort und gründlich mit Wasser und suchen Sie einen Arzt auf.

So vermeiden Sie ein Auslaufen der Batterie:
Setzen Sie die Batterie keinen übermäßigen physischen Schlägen, Vibrationen oder Flüssigkeiten aus.
Nehmen Sie die Batterie nicht auseinander, versuchen Sie nicht, sie zu reparieren, und verformen Sie sie nicht.
Entsorgen Sie das Batteriepack nicht in einer Feuerstelle.
Berühren Sie nicht die Kontakte der Batterie und führen Sie keinen Kurzschluss mit einem metallischen Gegenstand zwischen den Kontakten herbei.
Das Batterieetikett darf nicht abgezogen oder beschädigt werden.

ATTENZIONE - PERDITE DELLA BATTERIA
Questo prodotto contiene una batteria ricaricabile agli ioni di litio. La perdita dei materiali contenuti nella batteria o i prodotti derivanti dalla combustione degli stessi possono causare lesioni personali e danni al prodotto. In caso di perdite della batteria, evitare il contatto con la pelle. In caso di contatto, lavare immediatamente a fondo con acqua e sapone. Se il liquido che fuoriesce da una batteria viene a contatto con gli occhi, sciacquare immediatamente e abbondantemente con acqua e consultare un medico.

Per evitare perdite della batteria:
Non esporre la batteria a eccessivi urti, vibrazioni o liquidi.
Non smontare, tentare di riparare o deformare la batteria.
Non smaltire la batteria bruciandola.
Non toccare i terminali della batteria o causare un cortocircuito tra i terminalicon un oggetto metallico.
Non rimuovere o danneggiare l'etichetta della batteria.

pdpgaming™

500-202

Faceoff Wireless Deluxe Controller

Faceoff Sans fil manette deluxe

Quick Start Guide

Guide de démarrage rapide

NINTENDO SWITCH™

Official Nintendo Licensed Product

Limited Warranty Information Inside
Information sur la garantie limitée à l'intérieur
Información sobre la Garantía Limitada en el interior
Informationen zur eingeschränkten Garantie auf der Innenseite
Informazioni sulla garanzia limitata all'interno

WARNING: CHOKING HAZARD – Small parts. Not for children under 3 years.

AVERTISSEMENT: RISQUE DE SUFFOCATION – Petites pièces. Garder hors de la portée des enfantes âgés de moins de 3 ans.