





RKIT Handleiding / Manual / Anleitung / Manuel







Option 1:

-  Vraag je schoenmaker te stikken.
-  Ask your shoemaker to stitch.
-  Bitten Sie Ihren Schuster, zu ersticken.
-  Demandez à votre cordonnier d'étouffer.







Option 2:

1.

-  Knip op maat.
-  Cut to size.
-  Auf die richtige Größe zuschneiden.
-  Decoupez à la taille voulue.







2.

-  Stik zijkanten.
-  Stitch sides.
-  Seitenteile nähen.
-  Côtés de coudre.



3.

-  Stik een kruis.
-  Stitch a cross.
-  Nähen Sie ein Kreuz.
-  Coudre une croix.