

beurer

MP 41



NL Manicure-/pedicureset
Gebruiksaanwijzing

CE



Lees deze gebruiksaanwijzing aandachtig door, bewaar deze voor later gebruik, laat deze ook door andere gebruikers lezen en neem alle aanwijzingen in acht.

WAARSCHUWING

- Het apparaat is alleen bedoeld voor gebruik in huis/privégebruik en niet voor commerciële doeleinden.
- Dit apparaat kan worden gebruikt door kinderen van 8 jaar en ouder en door personen met beperkte fysieke, zintuiglijke of mentale vermogens of gebrek aan ervaring of kennis, wanneer zij het apparaat onder toezicht gebruiken of zijn geïnstrueerd over het veilige gebruik van het apparaat en zij de daaruit voortkomende gevaren begrijpen.
- Kinderen mogen niet met het apparaat spelen.
- Het apparaat mag niet door kinderen worden gereinigd of onderhouden, tenzij dit onder toezicht gebeurt.
- Bij beschadigingen van de aansluitkabel dient deze door een geautoriseerde dealer te worden vervangen.

- Reparaties mogen alleen door de klantenservice of geautoriseerde handelaars worden uitgevoerd.
- Als het netsnoer van dit apparaat beschadigd raakt, moet het worden verwijderd. Als het netsnoer niet van het apparaat kan worden losgekoppeld, moet het volledige apparaat worden verwijderd.
- U mag het apparaat in geen geval openen of zelf repareren. Wanneer u dit toch doet, kan een storingsvrije werking niet langer worden gegarandeerd. Wanneer u deze instructie niet in acht neemt, vervalt de garantie.

Zeer geachte klant,

We zijn blij dat u voor een product uit ons assortiment hebt gekozen. Onze naam staat voor hoogwaardige en grondig gecontroleerde kwaliteitsproducten op het gebied van warmte, gewicht, bloeddruk, lichaamstemperatuur, hartslag, zachte therapie, massage, beauty, lucht en baby.

Met vriendelijke groet,
Uw BEURER-Team

Inhoudsopgave

1. Leveringsomvang	4	7. Gebruik	8
2. Verklaring van symbolen.....	4	8. Reiniging en onderhoud	10
3. Voorgeschreven gebruik.....	5	9. Toebehoren en reservec Onderdelen.....	11
4. Waarschuwingen en veiligheidsrichtlijnen.....	6	10. Verwijdering	11
5. Apparaatbeschrijving.....	7	11. Technische gegevens	11
6. Gebruiknaam.....	7	12. Garantie/service	12




1. Leveringsomvang

Controleer of de buitenkant van de verpakking van het apparaat intact is en of alle onderdelen aanwezig zijn. Alvorens het apparaat te gebruiken, moet worden gecontroleerd of het apparaat en de toebehoren zichtbaar beschadigd zijn en moet al het verpakkingsmateriaal worden verwijderd. Wij adviseren u om het apparaat bij twijfel niet te gebruiken en contact op te nemen met de verkoper of met de betreffende klantenservice.

- 1 x Manicure- en pedicureapparaat
- 7 x Hoogwaardige opzetstukken van saffier en vilt
- 1 x Adapter
- 1 x Opbergtas
- 1 x Deze gebruiksaanwijzing

2. Verklaring van symbolen

In de gebruiksaanwijzing, op de verpakking en op het typeplaatje van het apparaat worden de volgende symbolen gebruikt:

 WAARSCHUWING	Verwijzing naar verwondingsgevaar of gevaar voor uw gezondheid.
 LET OP	Verwijzing naar mogelijke schade aan apparaat/toebehoren.
 Verwijzing	Verwijzing naar belangrijke informatie.
	Gebbruiksaanwijzing lezen
	Verwijder het apparaat conform de EU-richtlijn betreffende de verwijdering van elektrische en elektronische apparatuur – WEEE (Waste Electrical and Electronic Equipment)
	Fabrikant

	Het apparaat is dubbel geïsoleerd en komt dus overeen met beveiligingsklasse 2.
	Alleen in afgesloten ruimtes gebruiken.
	Verpakking overeenkomstig de milieu-eisen verwijderen
	CE-markering Dit product voldoet aan de eisen van de geldende Europese en nationale richtlijnen.
	De producten voldoen aantoonbaar aan de eisen van de technische voorschriften van de Euraziatische Economische Unie (EEU).
	Polariteit
	Energie-efficiëntieklasse 6
	Gelijkstroom Het apparaat is alleen geschikt voor gelijkstroom.
	Veiligheidstransformator beschermd tegen kortsluiting.
	Voedingseenheid, schakelmodus; voedingseenheid met schakelmodus; SMPS

3. Voorgeschreven gebruik

- Dit apparaat mag uitsluitend gebruikt worden voor het doel waarvoor het ontwikkeld is en op de in de gebruiksaanwijzing aangegeven wijze. Elk ondeskundig gebruik kan gevaarlijk zijn.
- Het toestel is alleen bestemd voor persoonlijk gebruik en niet voor medisch of commercieel gebruik.
- Het apparaat mag om hygiënische redenen slechts bij één persoon gebruikt worden.
- De fabrikant is niet aansprakelijk voor schade die door ondeskundig of foutief gebruik is ontstaan.

- Niet bij dieren gebruiken.
- Het apparaat mag niet langer dan 20 minuten ononderbroken gebruikt worden. Na die tijd dient een pauze van minimaal 15 minuten te worden ingelast om oververhitting van de motor te voorkomen.

4. Waarschuwingen en veiligheidsrichtlijnen



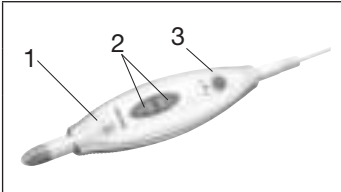
LET OP

- Tijdens het gebruik kan de huid of de nagel enigszins warm worden. Zorg ervoor dat er tijdens het gebruik geen haren in de roterende opzetstukken verstrikt kunnen raken. Draag voor de veiligheid een haarelastiek.
- De resultaten dienen gedurende de behandeling regelmatig te worden gecontroleerd. Dit geldt in het bijzonder voor diabetici, omdat zij minder gevoelig zijn voor pijn en er op die manier gemakkelijker verwondingen kunnen ontstaan. De opzetstukjes 1, 2, 3, 4 en 5 die worden meegeleverd, zijn in principe geschikt voor diabetici, omdat ze alleen bestemd zijn voor een oppervlakkige behandeling en niet voor een puntsgewijze behandeling. De opzetstukjes 6 en 7 zijn echter minder geschikt voor diabetici. Ga altijd uiterst voorzichtig te werk. Raadpleeg in geval van twijfel uw arts.
 - Bij aanhoudend en intensief gebruik van het apparaat, bijvoorbeeld bij het afschrapen van de eeltlaag op de voeten, kan het apparaat erg heet worden. Om daarbij verbranding van de huid te voorkomen, moet vóór elk nieuw gebruik even gewacht worden. Controleer voor uw eigen veiligheid voortdurend de warmteontwikkeling van het apparaat. Dit geldt in het bijzonder voor warmtegevoelige personen.
 - Houd kinderen weg van het verpakkingsmateriaal. Er bestaat verstikkingsgevaar.
 - Controleer het toestel regelmatig op tekenen van slijtage en beschadiging. Als er dergelijke tekenen zijn of als het toestel onjuist gebruikt is, moet deze vóór verder gebruik naar de fabrikant of handelaar worden gebracht.
 - Het apparaat bij defecten en storingen onmiddellijk uitschakelen.
 - Reparaties mogen uitsluitend door de klantenservice of door een geautoriseerd leverancier worden verricht.
 - Probeer nooit het apparaat zelfstandig te repareren!
 - Gebruik het apparaat uitsluitend met de meegeleverde accessoires.
 - Laat het apparaat nooit zonder toezicht achter, met name wanneer er kinderen in de buurt zijn.
 - Vermijd elk contact met water (het apparaat mag echter wel worden gerei-

nigd met een ietwat bevochtigde doek). Er mag nooit water in het binnenwerk van het apparaat komen. Dompel het apparaat nooit onder in water. Gebruik het apparaat in geen geval in de badkuip, onder de douche, in een zwembad of boven een met water gevulde wasbak. Wanneer er toch water in de behuizing is binnengedrongen, moet de stekker van het apparaat direct uit het stopcontact worden verwijderd. Neem voor advies contact op met de elektrovakhandel of met de klantenservice.

- Het apparaat uit de buurt van warmtebronnen houden.
- Gebruik het apparaat niet onder dekens, kussens, etc.
- De handen moeten voor elk gebruik van het apparaat en de stekker droog zijn.
- Niet aan de stroomkabel of het apparaat trekken om de stekker uit het stopcontact te trekken.
- De stekker mag uitsluitend gebruikt worden met de erop vermelde netspanning.
- Het apparaat mag alleen worden gebruikt met de bijgeleverde stekker.
- Na ieder gebruik, voor iedere reinigungsbeurt en voordat onderdelen van het apparaat worden vervangen, dient de stekker van het apparaat uit het stopcontact te worden verwijderd.

5. Apparaatbeschrijving

	1. Ledlampje
	2. Snelheidsregeling met +/-
	3. Schuifknop voor rechtsom/ linksom draaien en uit

6. Ingebruikname

Dit manicure- en pedicure-apparaat is uitgerust met kwalitatief uitstekende opzetstukken. In de basisuitvoering worden 7 opzetstukken met duurzame saffierlaag respectievelijk van gepolijst vilt bijgeleverd.

In combinatie met de twee instelbare snelheden en de links-/rechtsdraairichting kunt u uw voeten en nagels op een professionele manier verzorgen, zonder dat u daarvoor naar uw pedicure hoeft.

Bovendien zorgt het geïntegreerde led-licht voor optimale lichtverhoudingen tijdens het gebruik.

7. Gebruik

Algemeen

- Dit apparaat is uitsluitend bestemd voor de behandeling van handen (manicure) en voeten (pedicure).
- Zorg ervoor dat het apparaat van tevoren is uitgeschakeld.
- Kies het gewenste opzetstuk en zet het met lichte druk op de as van het apparaat. Voor het verwijderen trekt u het opzetstuk en het apparaat in horizontale richting uit elkaar.
- Schakel het apparaat in door de schuifschakelaar naar beneden (linksloop, LED brandt rood) of naar boven (rechtsloop, LED brandt groen) te bewegen.
- U heeft steeds de keuze uit twee snelheidsniveaus. (Hi en Lo). Druk hiervoor op de betreffende toets op het apparaat
- Alle vijl- en slijpopzetstukken zijn voorzien van een saffiergranulering. Deze garandeert u extreme duurzaamheid en zorgt dat de slijtage tot het minimum beperkt blijft.
- Oefen geen sterke druk uit en breng de opzetstukken altijd voorzichtig naar het te bewerken oppervlak.
- Leid het apparaat onder lichte druk in draaiende bewegingen langzaam over de te behandelen delen.
- Let op dat de slijpopzetstukken bij een ingeweekte resp. vochtige huid een verminderende werking vertonen. Daarom vragen wij u geen voorbehandeling in het waterbad uit te voeren.
- Verwijder niet alle eelt, om de natuurlijke bescherming van de huid te behouden.
- Let op dat de as altijd vrij kan draaien. De as mag niet langdurig geblokkeerd zijn, omdat anders het apparaat te warm wordt en beschadigd kan raken.
- Breng na elk gebruik op de behandelde delen een vochtinbrengende crème aan.

Belangrijk:

- ! **Controleer tijdens de behandeling de resultaten. Dit geldt met name voor diabetici, daar deze aan handen en voeten weinig gevoelig zijn.**

Opzetstukken

Dit is professionele apparatuur, daarom is het van groot belang dat u met de opzetstukken voorzichtig te werk gaat. Ondeskundig gebruik kan verwondingen veroorzaken. Vooral bij hogere snelheden is opmerkzaamheid geboden.

De onderstaande opzetstukken zijn met het apparaat meegeleverd:

	<p>1 – Saffierschijf, fijn</p> <p>Vijlen en bewerken van de nagels, fijne korreling van de saffierschijf.</p> <p>Het bijzondere aan deze saffierschijf is dat alleen de binnenste slijpschijf draait en de buitenste rand vast blijft. Dat maakt precies vijlen van de nagels mogelijk zonder het gevaar dat de huid verbrandt door de snel draaiende schijf.</p>
	<p>2 – Saffierschijf, grof</p> <p>Vijlen en bewerken van de nagels, grove korreling van de saffierschijf. Met dit opzetstuk kunt u zelfs dikke nagels door vijlen korter maken. Omdat deze vijl snel grote vlakken van de nagel verwijdert, moet u ook met deze frees voorzichtig te werk gaan.</p>
	<p>3 - Saffierkegel</p> <p>Verwijderen van droge huid, eelt of eeltknobbels aan voetzool en hiel en bewerken van de nagels.</p>
	<p>4 – Viltkegel</p> <p>Gladmaken en polijsten van de nagelrand na het vijlen, alsmede reiniging van het nageloppervlak. Polijs altijd in ronde bewegingen en laat de viltkegel niet te lang op dezelfde plaats rusten, daar het door de wrijving tot sterke warmte-ontwikkeling kan komen.</p>

	<p>5 – Saffier-eeltverwijderaar</p> <p>Voor een snelle verwijdering van dikke eeltlagen of grote eeltknobbels op de voetzool en hak. Dit opzetstuk is geschikt voor grotere oppervlakken.</p>
	<p>6 – Cilinderfrees</p> <p>Afslipen van verhoude voetsnageloppervlakken en gladmaken ervan. Leg hiervoor de cilinderfrees horizontaal ten opzichte van het nageloppervlak en frees in langzame ronde bewegingen de gewenste nagellaag af.</p>
	<p>7 – Vlamfrees</p> <p>Voor het losmaken van ingegroeide nagels. Leid hierbij de frees voorzichtig naar de te behandelen plaats en verwijder de nodige stukken nagel.</p>

Werk bij het vijlen altijd van de buitenzijde van de nagel naar de punt!
 Controleer tijdens de behandeling de resultaten regelmatig. Zodra de toepassing onplezierig wordt, moet u de behandeling beëindigen.

8. Reiniging en onderhoud

Trek vóór het reinigen altijd de stekker uit het stopcontact!

- Het apparaat met een iets vochtige doek reinigen. Als het erg vuil is, kunt u de doek ook bevochtigen met een milde zeepoplossing.
- De opzetstukken kunnen indien nodig om hygiënische redenen met een met alcohol bevochtigde doek resp. Borstel gereinigd worden. Daarna zorgvuldig drogen.
- Het apparaat niet laten vallen.
- Let op dat geen water in het apparaat binnendringt. Als dat toch gebeurt mag u het apparaat pas weer gebruiken als het geheel droog is.
- Voor het reinigen geen chemische reinigingsmiddelen of schuurmid-delen gebruiken.
- Apparaat en stekker nooit in water of andere vloeistof onderdompelen.

9. Toebehoren en reserveonderdelen

Reserveonderdelen en aan slijtage onderhevige onderdelen zijn onder vermelding van het aangegeven productnummer verkrijgbaar via het betreffende servicepunt.


Omschrijving	Artikel-/bestelnummer
Saffierschijf, fijn	162.750
Saffierschijf, grof	162.751
Saffierkegel	162.752
Viltkegel	162.753
Saffier-eeltverwijderaar	162.754
Cilinderfrees	162.755
Vlamfrees	162.756

10. Verwijdering

Met het oog op het milieu mag het apparaat aan het einde van zijn levensduur niet met het gewone huisvuil worden weggegooid. Het verwijderen kan via gespecialiseerde verzamelpunten in uw land gebeuren. Verwijder het apparaat conform de EU-richtlijn voor afgedankte elektrische en elektronische apparatuur – WEEE (Waste Electrical and Electronic Equipment). Voor meer informatie kunt u contact opnemen met de verantwoordelijke instanties voor afvalverwijdering in uw gemeente.



11. Technische gegevens

Voeding Ingang: Uitgang:	100-240 V~; 50/60 Hz 30,0 V  0,25 A; 7,5 W
Gemiddelde efficiëntie bij gebruik:	≥ 80,3%
Energieverbruik bij nullast:	≤ 0,09 W
Afmetingen:	148 x 43 x 38 mm
Gewicht:	104 g

Technische wijzigingen voorbehouden

12. Garantie/service

Beurer GmbH, Söflinger Straße 218, D-89077 Ulm (hierna “Beurer” genoemd) verleent onder de hierna genoemde voorwaarden en in de hierna beschreven omvang garantie voor dit product.

De hierna genoemde garantievoorwaarden laten de wettelijke garantieverplichtingen van de verkoper uit de koopovereenkomst met de koper onverlet.

De garantie geldt bovendien onverminderd de dwingende wettelijke aansprakelijkheidsbepalingen.

Beurer garandeert de probleemloze werking en de volledigheid van dit product.

De wereldwijde garantieperiode bedraagt 3 jaar vanaf het moment van aankoop van het nieuwe, ongebruikte product door de koper.

Deze garantie geldt alleen voor producten die de koper als consument heeft aangeschaft en die de koper uitsluitend voor persoonlijke doeleinden in het kader van thuisgebruik gebruikt.
Het Duitse recht is van toepassing.

Als dit product tijdens de garantieperiode onvolledig of wat betreft de werking gebrekkig overeenkomstig de volgende bepalingen blijkt te zijn, zal Beurer overeenkomstig deze garantievoorwaarden een gratis vervangende levering of reparatie verzorgen.

Als de koper een garantieclaim wil indienen, neemt hij eerst contact op met de lokale verkoper: zie de meegeleverde lijst “Service International” met serviceadressen.

De koper krijgt dan nadere informatie over de afwikkeling van de garantieclaim, bijvoorbeeld over waar hij het product naartoe moet sturen of welke documenten nodig zijn.

Er kan alleen aanspraak op garantie worden gemaakt als de koper

- een kopie van de factuur/aankoopbon en
- het originele product

aan Beurer of een geautoriseerde partner van Beurer kan overleggen.

Uitdrukkelijk uitgesloten van deze garantie zijn

- slijtage die veroorzaakt is door normaal gebruik of verbruik van het product;
- met dit product meegeleverde toebehoren die bij correct gebruik slijten of verbruikt worden (bijvoorbeeld batterijen, accu's, manchetten, afdichtingen, elektroden, lampen, opzetstukken en inhalatortoebehoren);
- producten die oneigenlijk en/of anders dan vermeld in de bepalingen van de gebruiksaanwijzing gebruikt, gereinigd, opgeborgen of onderhouden zijn en producten die door de koper of door een niet door Beurer geautoriseerd servicecenter geopend, gerepareerd of omgebouwd zijn;
- schade die tijdens het transport tussen fabrikant en klant en/of tussen servicecenter en klant ontstaat;
- producten die als B-stockartikelen of als gebruikte artikelen gekocht zijn;
- gevolgschade die op een gebrek van dit product berust (voor dit geval kunnen echter aanspraken uit productaansprakelijkheid of uit andere dwingende wettelijke aansprakelijkheidsbepalingen bestaan).

Reparaties of een complete vervanging verlengen in geen geval de garantieperiode.

