



Lichtgewicht rollator MultiMotion Cruiser

Kleurvarianten: Grijs (10050029) Rood (10050030) Blauw (10050031)



N.B. Deze rollator zal geïnstalleerd moeten worden door een competent persoon. Overschrijdt het maximale gebruikersgewicht van 136 kg niet – hierdoor loopt men groot gevaar.

Beoogde doel en gebruiker

Een rollator zorgt voor goede steun tijdens het lopen en is geschikt om wat boodschappen te vervoeren tijdens bijvoorbeeld het winkelen. De tas is speciaal ontworpen voor deze rollator, combineer geen tassen en/of manden van andere distributeurs, maar gebruik hiervoor alleen de door de fabrikant goedgekeurde producten. Deze rollator is geschikt voor zowel binnen- als buitenshuis gebruik.

Voor gebruik

- Verwijder zorgvuldig alle verpakkingen. Vermijd het gebruik van messen of andere scherpe instrumenten, omdat dit het product kan beschadigen.
- Controleer het product voor eventuele zichtbare schade. Als u schade of verdachte fouten ziet verzoeken wij u geen gebruik te maken van het product, maar neem contact op met uw leverancier voor ondersteuning.

Onderdelenlijst



1. Handvatten
2. Remhendels met parkeerstand
3. Hoogteverstelling voor de rugband
4. Hoogte verstelling voor de handvatten
5. Stelschroef voor de remmen
6. Achterwielen
7. Rugband
8. Zitting
9. Boodschappentas
10. Voorwielen



Als u het idee heeft dat u een afwijking aan het product ziet neemt u dan aub contact op met uw leverancier.

Instructies:



Uitklappen en vergrendelen

Klap de rollator uit door de handgrepen van elkaar af te trekken en daarna de zitting omlaag te duwen. Vergrendel de zitting vervolgens door de buizen aan beide zijden van de zitting omlaag te drukken tot deze in de vergrendeling klikt.



Inklappen

Om de rollator in te klappen trekt u eerst het handvat op de zitting omhoog zodat hij uit de vergendeling gaat, daarna duwt u de handvatten naar elkaar toe zodat de rollator in elkaar klapt.



Hoogte handvatten instellen

U kunt de hoogte van de handvatten eenvoudig op de juiste hoogte instellen om een goede loophouding te garanderen. Ga zo rechtop mogelijk achter de rollator staan:

- Houd uw armen straks langs uw lichaam naar beneden
- De vuistregel is dat de handvatten van de rollator op polshoogte moeten zitten

Druk op de knop en trek de handgreep naar boven of naar beneden. Laat de knoppen los wanneer hij voor het juiste gaatje zit. Deze knop borgt zit automatisch vast in het frame. Herhaal dit proces totdat de gewenste hoogte is bereikt.



Bediening van de remmen

- Knijpen = remmen
- Omlaag duwen tot ze vergendelen = parkeerstand
- Vanuit de vergrendeling knijpen = uit parkeerstand


Hoogte rugband verstellen

Aan de zijkanten van de rugband zitten 2 kunststof stelschroeven. Draai deze los om de hoogte van de rugband te veranderen, daarna draait u de stelschroeven weer vast.



Boodschappentas

Bevestig de tas aan de 2 haakjes die aan de voorzijde van de zitting zitten. De boodschappentas kan gemakkelijk weer worden verwijderd indien nodig. De maximale belasting van de tas is 5 kg.



Rem bijstelling

De remmen van uw rollator zullen periodieke bijstelling vereisen.

Om de remmen strakker te zetten draait u de grote moer (1) naar buiten, om de remmen losser te zetten draait u de grote moer (1) aan.

Als de remmen goed zijn afgesteld draait u de kleine moer (2) tegen het ijzeren plaatje (3) zodat de instelling vast zit.

Hulp bij stoepranden (Hellinghulp)

Indien u achter op het verlengde frame met uw voet op de hellinghulp duwt (langs het achterwiel), maakt u het makkelijker de voorwielen te liften.

Veiligheidsinstructies

- Overschrijdt nooit de minimum en maximum toegestane hoogte van de handvatten.
- Hang niet op de handvaten, gevaar om te kantelen!
- Gebruik de remmen tijdens het lopen op steilere hellingen (trek de hendels omhoog).
- Gebruik de rollator op een vaste en stevige ondergrond.
- Gebruik de rollator nooit om voort te bewegen wanneer deze nog is ingeklapt. Er bestaat een gevaar dat de rollator kantelt.
- Bij het in- en uitklappen van de rollator kunnen kleding of lichaamsdelen bekneld raken.
- Gebruik voor doeleinden anders dan lopen, zoals het transporteren van zware goederen, is niet toegestaan en gevaarlijk.

Schoonmaak











Het schoonmaken en desinfecteren zou regelmatig uitgevoerd mogen worden. Gebruik een milde zeep zonder schuurmiddelen. De standaardmethoden voor desinfectie kunnen gebruikt worden. Gebruik in geen geval stoomreinigers of schoonmaakmiddelen met bijtende stoffen.


Technische Specificatie:


- Maximaal gebruikersgewicht: 136 kg
- Totale gewicht: 6.5 kg
- Maximaal gewicht boodschappentas: 5 kg

Label en symbolen

Dit is een voorbeeld label. Het label op uw product kan er anders uit zien.


		 MAX. XXX KG	LOT XXXXXXXXXXXX	
TYPE: XXXXXX		REF XXXXXXXXXXXX		   
		 XXXXXX		<div style="border: 2px solid red; padding: 10px; text-align: center;"> Barcode </div>
 DD-MM-YYYY		 XXXXXX		
GARANTIE: X jaar garantie (uitgezonderd de onderdelen die onderhevig zijn aan slijtage) WARRANTY: X year warranty (parts subject to normal usage wear and tear are excluded from warranty) GARANTIE: X Jahre Garantie mit Ausnahme der Teile, die dem Verschleiß unterliegen GARANTIE: X ans de garantie à l'exclusion des pièces sujettes à l'usure				VERSION: XXXXXX
 MultiMotion B.V. Weezenhof 61-58, 6536 AM Nijmegen The Netherlands www.multi-motion.nl				


 Maximale gebruikersgewicht


 CE keurmerk


 Medisch hulpmiddel

 Lot/Batch nummer

 Let op, instructies bijgevoegd

 Adresgegevens importeur

 Adresgegevens fabrikant

 Handleiding raadplegen voor gebruik

 Adresgegevens Authorized representative

 Artikelnummer

 Productiedatum

Achter "TYPE:" staat wat voor een product het is.

Achter "VERSION" staat het versienummer van het label.

In het vak "Barcode" staat de scanbare barcode.

Service en Garantie

De importeur stelt zich niet verantwoordelijk voor verwondingen aan de gebruiker of schade aan eigendommen, indien bij het gebruik van de rollator de aanbevelingen en waarschuwingen niet zijn opgevolgd. De rollator is, indien de omgangsregels zoals deze beschreven staan in deze handleiding worden opgevolgd, een uiterst veilig en stabiel product. Het is echter wel mogelijk dat, wanneer de gebruiksaanwijzingen niet correct wordt nageleefd, er gevaarlijke situaties kunnen ontstaan.

Op deze rollator zit een garantietermijn van 24 maanden. Neem voor garantie en service contact op met de gemachtigde dealer waar u uw product hebt gekocht. Hebt u na deze termijn van 24 maanden toch (technische) problemen met het product dan kunt u ook de gemachtigde dealer benaderen voor een eventuele oplossing.

Als het voorkomt dat u niet naar tevredenheid wordt geholpen wat betreft de garantie en service, stuurt u dan alstublieft een email naar MultiMotion afdeling klantenservice op onderstaand adres: info@multi-motion.nl

Importeur:

MultiMotion B.V.
Weezenhof 61-58
6536 AM Nijmegen
Nederland
Tel. 024-6794583

Authorized representative:

Sungo Europe B.V.
Fascinatio Boulevard 522, Unit 1.7
2909 VA Capelle aan den IJssel
Nederland

Fabrikant:

Foshan Shunkangda medical tech co.,ltd
Shugang Road, Pingnan industrial area
Nanhai district, Foshan city, Guangdong
China



Medical Device