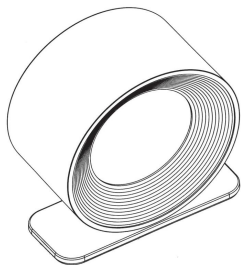




Nederlands

LUMINIZE

Oplaadbare Wandlamp Handleiding

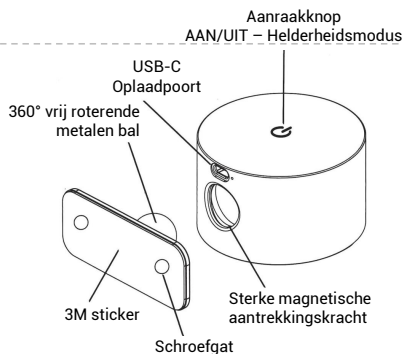


PRODUCTOMSCHRIJVING

Deze LED-wandleeslamp wordt geleverd met een magnetische houder. De magnetische houder kan met een 3M sticker of schroeven aan de muur worden bevestigd. Hierdoor is de lamp gemakkelijk uit de magnetische houder te halen om op te laden of als draagbare lamp op verschillende plaatsen te gebruiken.

Deze lamp wordt veel gebruikt in kasten, tv-wanden, woonkamers, slaapkamers, hobbykamers, trappen en gangen.

PRODUCTONDERDELEN



TECHNISCHE GEGEVENS

Aanraakknop	LED-wandlampmodus			3-kleuren temperaturen		
	Laag	Medium	Hoog	2700K	4000K	5700K
Werktijd	20 uur	8 uur	5 uur			
Oplaadtijd	3-4 uur					
Batterij	Ingebouwde oplaadbare batterij van 5200 mAh					
Led	24 stuks 2835 SMD					
Materiaal	ABS + PC					
Waterbestendig	IPX4					
CRI	≥80 RA					
Vermogen	4,5 W					

INSTRUCTIES

1. Raak de knop aan om de helderheid van het licht aan te passen:
Laag - Gemiddeld - Hoog.
2. Houd de knop 2 seconden lang ingedrukt om de kleurtemperatuur te wijzigen.
3. Geheugenfunctie - 30 seconden nadat het licht aan is.
Druk op de knop om weer uit te schakelen.
Als je het apparaat opnieuw inschakelt, keer je terug naar de huidige instellingen.
4. Opladen = rood licht.
Volle batterij = groen licht.

WAARSCHUWINGEN

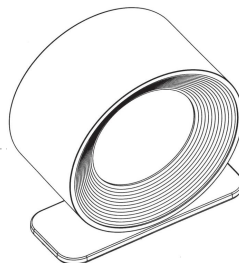
1. Gebruik deze wandlamp niet bij temperaturen boven +60°C of onder -30°C. Extreem warme of koude omgevingen kunnen schade aan de LED en de batterij veroorzaken.
2. Gebruik geen oplader met een uitgangsspanning van meer dan 5V om de batterij op te laden.
3. Plaats de lamp niet op een brandbare of vochtige plaats.
4. Laad de batterij volledig op als je de lamp langere tijd niet gebruikt.



English

LUMINIZE

Rechargeable Wall Lamp User Manual

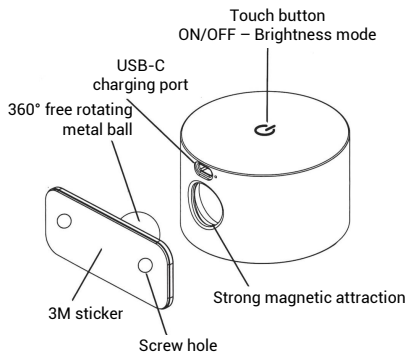


PRODUCT DESCRIPTION

This LED wall reading light comes with a magnetic holder. The magnetic holder can be fixed on the wall with a 3M sticker or screws. This makes it easy to remove the light from the magnetic holder for charging or use as a portable light in a variety of places.

This lamp is widely used in closets, TV walls, living rooms, bedrooms, dens, stairs, and hallways.

PRODUCT PARTS



TECHNICAL DATA

Touch switch	LED wall lamp mode			3-color temperatures		
Light mode	Low	Medium	High	2700K	4000K	5700K
Work time	20hrs	8hrs	5hrs			
Charging time	3-4 hours					
Battery	Built-in 5200mAh rechargeable battery					
LED	24pcs 2835 SMD					
Material	ABS + PC					
Waterproof	IPX4					
CRI	≥80RA					
Power	4.5W					

INSTRUCTIONS

1. Touch the button to adjust the light brightness: Low - Medium - High.
2. Long press the button for 2 seconds to change the color temperature.
3. Memory function - 30 seconds after the light is on. Press the button to turn it off. Power on again will return to the current settings.
4. Charging = red light
Full battery = green light.

WARNINGS

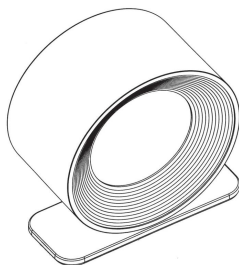
1. Do not use this wall lamp in temperatures above +60°C or below -30°C. Extremely hot or cold environments can cause damage to the LED and battery.
2. Do not use a charger with more than 5V output to charge the battery. Do not put the lamp in a flammable or humid place.
3. Fully charge the battery if you do not use the lamp for a long time.



Deutsch

LUMINIZE

Wiederaufladbare Wandleuchte Benutzerhandbuch



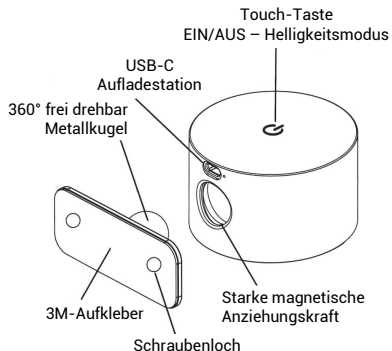
PRODUKTBESCHREIBUNG

Diese LED-Wandleuchte wird mit einer magnetischen Halterung geliefert.

Der Magnethalter kann mit einem 3M-Aufkleber oder Schrauben an der Wand befestigt werden. Dadurch lässt sich die Leuchte einfach aus der Magnethalterung entnehmen, um sie aufzuladen oder als tragbare Leuchte an verschiedenen Orten zu verwenden.

Diese Lampe wird häufig in Schränken, Fernsehänden, Wohnzimmern, Schlafzimmern, Arbeitszimmern, Treppen und Fluren verwendet.

PRODUKTBESCHREIBUNG



TECHNISCHE DATEN

Touch-Schalter	LED-Wandlampenmodus			3 Farbtemperaturen		
Lichtmodus	Niedrig	Mittel	Hoch	2700K	4000K	5700K
Arbeitszeit	20 Std	8 Std	5 Std			
Ladezeit	3-4 Stunden					
Batterie	Eingebauter wiederaufladbarer 5200-mAh-Batterie					
LED	24 Stück 2835 SMD					
Material	ABS + PC					
Wasserdicht	IPX4					
CRI	≥80RA					
Leistung	4,5 W					

INSTRUKTIONEN

1. Berühren Sie die Schaltfläche, um die Lichthelligkeit anzupassen: Niedrig – Mittel – Hoch.
2. Drücken Sie die Taste 2 Sekunden lang, um die Farbtemperatur zu ändern.
3. Speicherfunktion – 30 Sekunden nach dem Einschalten des Lichts. Drücken Sie die Taste, um es auszuschalten. Beim erneuten Einschalten werden die aktuellen Einstellungen wiederhergestellt.
4. Laden = rotes Licht
Volle Batterie = grünes Licht.

WARNHINWEISE

1. Verwenden Sie diese Wandleuchte nicht bei Temperaturen über +60 °C oder unter -30 °C. Extrem heiße oder kalte Umgebungen können Schäden an der LED und der Batterie verursachen.
2. Verwenden Sie zum Laden der Batterie kein Ladegerät mit mehr als 5 V Ausgangsspannung.
3. Stellen Sie die Lampe nicht an einem brennbaren oder feuchten Ort auf.
4. Laden Sie die Batterie vollständig auf, wenn Sie die Lampe längere Zeit nicht verwenden.

LUMINIZE

G&G Webshops
Ter Steeghe Ring 85
3331LX Zwijndrecht
Niederland

☎: 085-1304280

✉: contact@luminize.eu

🌐: www.luminize.eu



© 2024 LUMINIZE
2024-02-08