



SBVR ADAPTERS

13-in-1 USB-C HUB LV110 Handleiding



Inhoudsopgave

Over	3
Beoogd Gebruik	4
Verpakkingsinhoud	5
Uitpakken	5
Technische Specificaties	6
Product Onderdelen	7
Interface Beschrijving	8
Toepassingen	11
■ Triple Display ( Windows)	12
■ Multi Display Modes ( macOS)	15
■ OS Bedieningsprocedure	17
■ Sound Output Procedure	17
■ Windows bedieningsprocedure	18
■ Lijst met notebooks en mobiele telefoons compatibel met HDMI	19
Veiligheidsinstructies	21
■ Algemene Apparaat Veiligheid	21
■ Personen & Gebruik	22
■ Elektronica	23
■ USB-kabel	23
■ Hitte & Koeling	24
■ Water	25
Reiniging	26
Onderhoud & Service	26
Opslag & Transport	27
Afvalverwerking & Recycling	27
■ Verwijdering van het Product	27
■ Verwijdering Verpakkingsmateriaal	28
Garantie & Aansprakelijkheid	29



Deze handleiding hoort bij de **SBVR ADAPTERS LV110 13-in-1 USB-C HUB** en bevat belangrijke informatie over de installatie, veiligheid en het gebruik. Lees de handleiding zorgvuldig door en volg de instructies en waarschuwingen om te zorgen voor je eigen veiligheid en de veiligheid van anderen.

Bewaar de handleiding voor verder gebruik. Zorg ervoor dat je deze handleiding bijsluit wanneer je dit product doorgeeft aan derden.

De afbeeldingen in de handleiding zijn alleen ter illustratie en kunnen lichtjes afwijken van het product. Gebruik het werkelijke product als referentie.

Bedankt voor het kiezen van een **SBVR ADAPTERS** product. Om een juist en veilig gebruik van het product te garanderen, dien je de handleiding voor gebruik zorgvuldig te lezen. Volg altijd de instructies om schade of letsel te voorkomen.

Ons product voldoet aan de volgende wettelijke nationale, internationale en Europese eisen:



- ✓ **CE Certificaat:** De CE-markering (een acroniem voor het Franse "Conformite Europeenne") bevestigt dat een product voldoet aan de EU-eisen op het gebied van gezondheid, veiligheid en milieu, die de veiligheid van de consument garanderen.
- ✓ **Conform RoHS:** De RoHS-richtlijn 2015/863/EU (van het Engelse Restriction of Hazardous Substances - beperking van gevaarlijke stoffen), is een EU-richtlijn met als doel het gebruik van bepaalde gevaarlijke stoffen in elektrische en elektronische apparatuur te beperken. Iedere lidstaat van de EU moet een eigen wet aannemen om deze richtlijn in te voeren. Als een product RoHS-gecertificeerd is, bevestigt dit dat het aandeel gevaarlijke of moeilijk te verwijderen stoffen beperkt is tot het maximaal toegestane.
- ✓ **FCC Certificaat:** FCC (Federal Communications Commission) is de overheidsinstantie die de activiteit van radiogolven in uitzending en communicatie coördineert. De FCC-markering bevestigt dat dit apparaat compatibel is voor de Amerikaanse markt.
- ✓ **PSE Circle Mark:** Het PSE Mark is een verplichte veiligheids- en EMC-goedkeuring (Electro Magnetic Compatibility) voor elektrische producten die op de Japanse markt worden verkocht. De toepasselijke

wet is de DENAN Act (Electrical Appliance and Material Safety Act) van Japan. Het PSE Circle Mark is de verplichte markering voor producten van categorie B, ook wel Non-specific Products genoemd. De fabrikant test het product volgens de geldende normen van DENAN en gebruikt vervolgens een zelfverklaringsproces om de productconformiteit te verklaren.

- ✓ **KC certificaat:** Het KC-keurmerk (Korea Certification) geeft aan dat het voldoet aan de Koreaanse productveiligheidseisen voor elektrische en elektronische apparatuur en wordt uitgegeven door in Korea gevestigde certificeringsinstanties die zijn goedgekeurd door de Korea Standards Association.

Heb je vragen, opmerkingen of problemen bij het gebruik van het product, neem dan contact met ons op via email: info@sbrallsolutions.com.

Wij wensen je veel plezier met je aankoop!

Beoogd Gebruik

De **SBVR ADAPTERS LV110 13-in-1 USB-C HUB** geeft je 13 mogelijkheden om al jouw randapparatuur op aan te sluiten wanneer je laptop of pc niet genoeg of niet de juiste USB poorten heeft.

De LV110 is tot veel meer in staat dan alleen het uitbreiden van het aantal USB aansluitingen. De multifunctionele USB hub kun je ook gebruiken om geheugenkaarten (SD, Micro SD etc.) uit te lezen of de computer of laptop verbinden (via RJ45 ethernet poort). De 2 HDMI uitgangen maken het eveneens mogelijk om je laptop met 2 extra schermen uit te breiden!

Gebruik de LV110 alleen zoals beschreven is in deze handleiding. Elk ander gebruik wordt als oneigenlijk beschouwd en kan leiden tot persoonlijk letsel of materiële schade. **SBVR ADAPTERS** is niet aansprakelijk voor schade of letsel die het gevolg is van oneigenlijk of onzorgvuldig gebruik.

Verpakkingsinhoud

De volgende componenten zijn bij de levering inbegrepen:

LV110 USB-C HUB: 1 stuk
Handleiding: 1 stuk

Uitpakken

Haal alles uit de verpakking en controleer op beschadigingen. Als dit het geval is, gebruik de LV110 dan niet. Wees zeer voorzichtig bij het openen van de verpakking om schade aan het product te voorkomen.

Vergelijk alle onderdelen met de verpakkingsinhoud. Mis je een onderdeel, of je hebt een beschadigd onderdeel, neem dan contact met ons op via email: info@sbrallsolutions.com.

Laat het verpakkingsmateriaal niet achteloos rondslingeren. Het kan gevaarlijk speelmateriaal worden voor kinderen. Gooi het verpakkingsmateriaal pas weg als de LV110 uitgeprobeerd is en werkt.



WAARSCHUWING: Plastic zakken.

Houd plastic zakken en folies uit de buurt van baby's en kinderen om verstikkingsgevaar te voorkomen!

Dunne folies kunnen aan de neus en mond blijven plakken en de ademhaling belemmeren.



Technische Specificaties

Product naam: 13-in-1 USB-C HUB

Product model: LV110

Merk: SBVR ADAPTERS

Kleur: Grijs (Space grey)

Materiaal: Aluminium legering

Voedingstype: USB

- Poorten:**
- 2* HDMI uitgang
(Dual Display – 4K@30Hz)
 - 1* VGA uitgang
(1920*1080p@60Hz)
 - 1* RJ45 ethernet-ingang
(max. 1.000 Mbps)
 - 3* USB-A 3.0 poort
(5 Gbps datatransfer)
 - 1* USB-A 2.0 poort
(480 Mbps datatransfer)
 - 1* USB-C PD poort
(100 Watt Power Delivery)
 - 1* USB-C 3.1 poort
(5 Gbps datatransfer)
 - 1* Aux audio 3.5 mm uitgang
 - 1* SD kaartsleuf
 - 1* Micro-SD kaartsleuf

Toepassing: USB-C apparaten
Computer
Laptop
Tablet
Mobiele telefoon

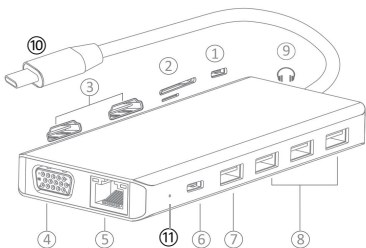
Compatibele besturingssystemen: Windows / Android / iOS / macOS

Afmetingen: 130x57,5x15 mm

Gewicht: 121,7 g

Certificaten: CE, RoHS, FCC, PSE, KC

Product Onderdelen



- ①  USB-C Poort: PD Opladen 100W
- ②  Kaartsleuf: SDXC & Micro SD-kaarten
- ③  2*4K Ultra HD: 4K@30Hz, of Full HD 1080P@60Hz
- ④  VGA: 1920*1080P@60Hz (HD)
- ⑤  Gigabit Ethernet: 10/100/1000 Mbps bandbreedte
- ⑥  USB-C poort: gegevensoverdracht
- ⑦  USB 2.0-poort: hoge snelheid 480 Mbps gegevensoverdracht
- ⑧  3 * USB 3.0-poorten: supersnelle 5Gbps gegevensoverdracht
- ⑨  3,5 mm audio-aansluiting
- ⑩ Kabeltje USB-C ingang
- ⑪ LED

③ 2* HDMI uitgang (4K | Full HD)

De 2 HDMI uitgangen maken het mogelijk om je laptop met 2 extra schermen uit te breiden! Zo kan je met 2 extra monitoren dus op 3 verschillende schermen 3 verschillende activiteiten uitvoeren. Daarnaast is het mogelijk om de weergave van je laptop te spiegelen / vergroten naar je tv, monitor of projector met een resolutie tot 4K UHD (3840*2160p) via de HDMI-uitgangspoort. Bij 4K resoluties is de verversingsnelheid maximaal 30 frames per seconden. Bij lagere resoluties zoals HD (1920*1080p) stijgt de verversingsnelheid naar 60 frames per seconden.

④ 1* VGA-poort (1920*1080p@60Hz)

Als je niet beschikt over een HDMI kabel, kan altijd nog gebruik maken van de VGA-poort die Full HD resoluties kan doorgeven. Bij gebruik van zowel de 2 HDMI poorten als de VGA, spiegelt de VGA aansluiting de HDMI 1 poort. Zo heb je dus 3 extra schermen, waarvan HDMI 1 en VGA hetzelfde zijn. (ofwel: A + B + C + B)

①+⑥ 2* USB-C poort (PD 100 Watt)

Sluit de hub aan op een USB-C voedingsadapter en laadt je type-C device op via de USB-C oplaadpoort, terwijl meerdere randapparaten zijn aangesloten en gegevens worden overgebracht. De USB-C ingang biedt een oplaadcapaciteit van maximaal 100 Watt. Via de tweede USB-C poort kan je data overzetten met snelheden tot wel 5 Gbps.

⑨ 1* Aux Audio uitgang (3.5 mm Jack)

De hub beschikt ook over een aux uitgang, dit maakt het mogelijk om oortjes of een geluidsbox te koppelen aan je apparaat.



OPMERKING:

De aux poort op de adapter beschikt alleen over audio uit. Dit betekent dat men hier wel geluid door kan horen maar er geen geluid (bijvoorbeeld van een microfoon) ingaat. Als je via een aux kabel een headset aansluit en hiermee probeert te praten gaat dit helaas niet werken. **Deze poort is enkel een audio out poort.**


⑤ 1* RJ45 Ethernet-ingang (1.000 Mbps)

Weinig apparaten beschikken tegenwoordig nog over een Ethernet-ingang. Dankzij deze hub kan je direct genieten van de supersnelle Gigabit Ethernet-snelheden en de betrouwbaarheid van de bekabelde verbinding tot wel 1.000 Mbps. De adapter ondersteunt 10/100/1000 BEST-T-netwerken.



⑦+⑧ 4* USB-A poort

Met de SuperSpeed USB 3.0-poorten kan je gegevens overdragen met maximaal 5 Gbps. Geschikt voor aansluiting van maximaal 3* USB-A randapparatuur (zoals toetsenborden, muizen, luidsprekers of thumbdrivers) tegelijkertijd op een USB-C device. Ook achterwaarts compatibel met USB 2.0 en USB 1.0 apparaten. De hub beschikt ook nog over een USB-A 2.0 poort (max. 480 Mbps datatransfer).



② SD/Micro SD Kaartlezer

Je hebt gemakkelijk toegang (lezen en schrijven) tot bestanden van een SD-kaart en een micro SD kaart op je USB-C device.

Toepassingen

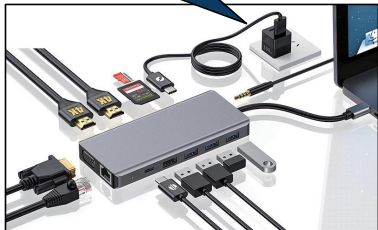
Gemakkelijk te gebruiken

Geen stuurprogramma is vereist. Simpelweg plug en play. De adapter is volledig geschikt voor de MacBook Pro en MacBook Air met een USB-C of Thunderbolt 3 & 4 aansluiting. Tevens is de adapter geschikt elke andere laptop, telefoon, notebook of tablet met een USB-C of Thunderbolt 3/4 aansluiting, mits je apparaat deze functies ondersteund (o.a. geschikt voor: MacBook, ASUS, HP, Dell, Chromebook, Samsung Note & Galaxy series).

Display Alternate mode

Let op! Niet elke USB-C poort ondersteunt Alternate modes. Via Alternate mode is het mogelijk om beeld door te geven naar een extern scherm. Controleer of je laptop wel over de juiste poort beschikt. USB Type C 3.1 generatie 1 poorten, zijn niet geschikt voor USB-C hubs met HDMI / VGA uitgangen.

Tip: Verbinden met de originele voedingsadapter van de laptop.



■ Triple Display (Windows)

Deze functie verbetert de werkefficiëntie en maakt het beheer van meerdere applicaties gemakkelijker. Tot 1920*1080P@60Hz.

TRIPLE DISPLAY = HDMI 1 / VGA+HDMI 2 + LAPTOP SCREEN

4K@30Hz



①

Mirror Mode / Extend Mode

(HDMI 1 / HDMI 2) + PC

HDMI 2
1920*1080/60Hz

HDMI 1
1920*1080/60Hz



②

Mirror Mode

(HDMI 1 + HDMI 2) + PC

HDMI 2
1920*1080/60Hz

HDMI 1
1920*1080/60Hz



③

Extend Mode

(HDMI 1 + HDMI 2)+PC

HDMI 1/ HDMI 2
1920*1080/60Hz

VGA
1920*1080/60Hz



④

Extend Mode
(HDMI 2 + VGA) + PC

VGA
1920*1080/60Hz

HDMI 2
1920*1080/60Hz

HDMI 1
1920*1080/60Hz



⑤

Extend Mode
(HDMI 1 + HDMI 2 + VGA) + PC

■ Multi Display Modes (macOS)

HDMI 1

1920*1080/60Hz

HDMI 2

1920*1080/60Hz

VGA

1920*1080/60Hz



①

Mirror Mode

(HDMI 1 + HDMI 2 + VGA) + Macbook

HDMI 1

1920*1080/60Hz

HDMI 2

1920*1080/60Hz

VGA

1920*1080/60Hz



②

Extend Mode

(HDMI 1 + HDMI 2 + VGA) + Macbook

HDMI 1
4K@30Hz

HDMI 2
4K@30Hz



3

Mirror Mode

(HDMI 1 + HDMI 2) + Macbook

HDMI 1
4K@30Hz

HDMI 2
4K@30Hz



4

Extend Mode

(HDMI 1 + HDMI 2) + Macbook



OPMERKING: Klik voor Extend Mode niet op de spiegelweergave (mirror display) in "instellingen".

■ OS Bedieningsprocedure



Kies Apple-menu →
System Preferences en klik
vervolgens op Displays.



Selecteer de
Arrangement tab.



Zorg ervoor dat het
selectievakje Mirror Displays
niet is geselecteerd.



■ Sound Output Procedure



Kies Apple-menu →
System Preferences en klik
vervolgens op Sound



Selecteer de
Output tab.

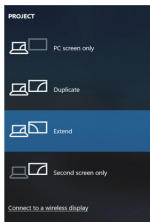
Selecteer een
apparaat voor
Sound Output.



■ Windows bedieningsprocedure

Sneltoets scherm wisselen:

Windows + P



■ Lijst met notebooks en mobiele telefoons compatibel met HDMI

Voor PC's met USB-C aansluiting
iMac; Macbook Pro 2016-2021 Macbook Air 2018-2021 MacBook Pro 13"15"16"
Huawei: MateBook, MateBook X, MateBook X Pro, MateBook E
Xiaomi: Air 12.5/13.3", Xiaomi Pro15.6"
HP: Pavilion X2, Spectre13, EliteBook Folio G1 Envy 13, Elite 13.3", Spectre Folio Convertible 13, ZBookStudioG7 15.6"
ASUS: U306.U321.U4100.ROG
DELL: XPS 13-7390-R1505S, XPS 13(7390) 13.3 XPS 15-9500-R1845S
Lenovo: Yoga5 Pro, Yoga900 13", YOGA S940 ThinkPad x1 Carbon, ThinkPad S2 ThinkPad T590 XiaoXin Pro 13 2020
Samsung Galaxy: Notebook, GalaxyBook

Voor Telefoons met USB-C aansluiting

Samsung Galaxy:

S8/S8+ S9/S9+ S10/S10+/S10Pro/S10e/
S20/S20+/S20 Ultra
S22/S22+/S22 Ultra
Note8/Note9/Note10/Note10+

Huawei:

Mate 10/10 pro/ 20/20 pro/30/30 pro;
P20/P20 pro/P30/P30 pro/P40/P40 Pro
P50

Voor Tablets

Samsung:

Samsung Tab S4/S5e/S6

iPad:

IPad Pro 2018-2021



LEES de gebruikersinstructies aandachtig en let vooral op de veiligheidsinstructies. Als je de veiligheidsinstructies en informatie over het juiste gebruik in deze handleiding niet opvolgt, aanvaarden wij geen aansprakelijkheid voor eventueel daaruit voortvloeiend persoonlijk letsel of schade aan eigendommen. In dergelijke gevallen vervalt de garantie.

Neem ook de waarschuwingen of veiligheidsvoorschriften in de afzonderlijke hoofdstukken van deze handleiding in acht.



JOUW VERANTWOORDELIJKHEDEN:

Elektrische apparaten kunnen mensen blootstellen aan gevaren die zowel ernstig letsel als de dood tot gevolg kan hebben. Het gebruik van elektrische apparaten kan gevaren opleveren, waaronder, maar niet uitsluitend, letsel, brand, elektrische schokken en schade aan het elektrische systeem. Deze veiligheidsinstructies zijn bedoeld om je de informatie te geven die je nodig hebt om de **SBVR ADAPTERS LV110** te gebruiken en om dergelijke gevaren te voorkomen.

Als je vragen hebt die onbeantwoord blijven door deze waarschuwingen en veiligheidsinstructies, neem dan contact met ons op via email:

info@sbvrallsolutions.com.

■ Algemene Apparaat Veiligheid

- Gebruik de LV110 niet voor een ander doel dan waarvoor het bedoeld is (zie het hoofdstuk "Beoogd Gebruik").
- De LV110 is alleen bedoeld voor gebruik binnenshuis. Gebruik het niet buitenshuis.
- Ga voorzichtig met het apparaat om. Schokken, stoten of een val, zelfs van geringe hoogte, kunnen het apparaat beschadigen.

- Plaats de LV110 niet op een onstabiel oppervlak. Dit kan leiden tot vallen en kan storingen veroorzaken.
- Plaats de LV110 niet onder mechanische belasting.
- Gebruik nooit accessoires die niet door de producent worden aanbevolen. Ze kunnen een gevaar vormen voor de gebruiker en het apparaat beschadigen.
- Steek geen voorwerpen in welke opening ook.
- Oefen geen overmatige kracht uit op de connectoren bij het verbinden van kabels of toestellen.
- Laat de LV110 niet onbeheerd achter. Bij gebruik in de buurt van kleine kinderen is nauw toezicht noodzakelijk.
- Als het niet meer mogelijk is om de LV110 veilig te gebruiken, stel het apparaat dan buiten gebruik en bescherm het tegen onbedoeld gebruik. Een veilige werking kan niet langer worden gegarandeerd als het apparaat:
 - zichtbaar beschadigd is,
 - niet meer naar behoren werkt,
 - gedurende langere perioden in slechte omgevingsomstandigheden is opgeslagen of
 - is blootgesteld aan ernstig transport gerelateerde belastingen.

■ Personen & Gebruik

- De LV110 is geen speelgoed. Houd en bewaar het apparaat buiten bereik van kleine kinderen.
- De LV110 kan worden gebruikt door kinderen van 12 jaar en ouder en personen met verminderde fysieke, zintuiglijke of mentale capaciteiten of gebrek aan ervaring en kennis als ze onder toezicht staan of instructies hebben gekregen over het veilige gebruik van het apparaat en ze de daaruit voortvloeiende gevaren begrijpen.

■ Elektronica

- Je mag de LV110 niet reconstrueren, repareren of demonteren. Dit kan het apparaat beschadigen.
- Onderhoud, wijzigingen en reparaties mogen uitsluitend worden uitgevoerd door een deskundige of in een gekwalificeerde winkel.
- Controleer het apparaat af en toe op beschadigingen. Gebruik het apparaat nooit als het tekenen van beschadiging vertoont.
- Verwijder de USB-C kabel uit de computer of laptop als je het apparaat langere tijd niet gebruikt en voor het schoonmaken.
- Als de stroom uitvalt tijdens het gebruik, of als er rook, vuur of een vreemde geur uit je apparaat komt, verwijder de USB-C kabel dan onmiddellijk uit de computer of laptop en koppel alle aangesloten apparaten los.
- Gebruik het apparaat om veiligheidsredenen niet in geval van onweer.

■ USB-kabel

- Wijzig de USB-kabel niet.
- Controleer de kabel regelmatig op beschadigingen. Gebruik de kabel nooit als er tekenen van beschadiging zijn.
- Trek de USB-kabel nooit los van je computer of laptop door aan de kabel te trekken. Trek altijd aan de USB-connector.
- De kabel mag niet worden geknikt, bekneld of gedraaid.
- Zorg ervoor dat de USB-kabel niet wordt samengedrukt, gebogen, beschadigd door scherpe randen of onder mechanische belasting komt te staan.
- Vermijd overmatige thermische belasting van de kabel door extreme hitte of kou.

■ Hitte & Koeling

- Dek het apparaat niet af terwijl het in werking is, omdat dit kan leiden tot oververhitting van de LV110. Dit vormt een risico op brand, elektrische schokken of letsel.
- Zorg voor een goede ventilatie rondom het apparaat.
- Houd het apparaat uit de buurt van warmtebronnen en in of nabij gebieden waar de omgevingstemperatuur relatief hoog is (bijv. fornuizen of andere warmtebronnen). Gebruik het apparaat nooit in de buurt van open vuurbronnen (zoals brandende kaarsen) of op hete oppervlakken.
- De LV110 is ontworpen om het beste te werken bij normale omgevingstemperaturen tussen 0° en 35°C en te worden bewaard bij temperaturen tussen 0° en 45°C. De LV110 kan beschadigd raken en de levensduur kan verkorten als het apparaat buiten deze temperatuur bereiken wordt bewaard of gebruikt. Stel je apparaat niet bloot aan dramatische veranderingen in temperatuur. Bewaar je apparaat niet in een hete auto of gedurende langere tijd in direct zonlicht.

■ Water

WAARSCHUWING: Dit apparaat is niet waterdicht.

- Gebruik de LV110 nooit met vochtige of natte handen. Vocht kan leiden tot elektrische schokken of kortsluitingen.
- Gebruik de LV110 niet in of nabij een bad, douche, zwembad of een met water gevulde container, zoals bijv. een wasbak.
- Niet gebruiken in natte omgevingen en niet onderdompelen in vloeistof. Giet nooit vloeistoffen boven of in de buurt van de LV110. Plaats geen met vloeistof gevulde voorwerpen, zoals bloemenvazen, op de LV110. Er bestaat gevaar voor elektrische schokken! Als er toch vloeistof in de behuizing komt, schakel de LV110 dan onmiddellijk uit.
- Let erop dat het apparaat op een droge ondergrond staat.

Reiniging

- Zet de stroom uit voordat je gaat reinigen. Koppel altijd je USB-HUB los van je computer of laptop.
- Een zachte droge doek wordt aanbevolen voor het reinigen van de buitenkant van de LV110.
- Dompel de LV110 niet onder in water of andere vloeistoffen. Het is niet toegestaan om het apparaat met water af te spoelen, om te voorkomen dat het water in het elektrische circuit lekt en storingen veroorzaakt.
- Gebruik in geen geval agressieve reinigingsmiddelen, reinigingsalcohol of andere chemische oplossingen, omdat deze de behuizing kunnen binnendringen of de functionaliteit kunnen aantasten.
- Gebruik voor het schoonmaken geen staalborstel, staalwol of andere schurende voorwerpen.
- Reiniging mag niet worden uitgevoerd door kinderen, tenzij onder toezicht.

Onderhoud & Service

- De LV110 heeft geen onderhoud nodig. Demonteer het apparaat niet.
- Controleer regelmatig op beschadigingen



WAARSCHUWINGEN:

- Probeer de LV110 niet te openen voor onderhoud. Het verwijderen van de behuizing of een onjuiste hermontage kan elektrische schokken, schade, kortsluitingen of brand veroorzaken.
- Als je om welke reden dan ook de behuizing opent, vervalt de garantie. De LV110 bevat geen onderdelen die door de gebruiker kunnen worden gerepareerd.
- Om onderhoud of service te verkrijgen, neem dan eerst contact met ons op via ons mailadres info@sbvrallsolutions.com. Reparaties mogen uitsluitend worden uitgevoerd door een deskundige of in een gekwalificeerde winkel.

Opslag & Transport

- We raden aan om de LV110 schoon te maken voordat je het apparaat voor lange tijd opbergt.
- Bewaar de LV110 op een stofvrije plaats die niet wordt blootgesteld aan zonlicht en vochtigheid.
- Bewaar de LV110 niet bij extreem hoge of extreem lage temperaturen. Dit kan het apparaat beschadigen.
- Bewaar het apparaat buiten bereik van kleine kinderen.
- Bescherm het apparaat tijdens transport tegen trillingen en schokken.
- Na transport of opslag bij koude temperaturen, moet de LV110 gedurende ca. 30 minuten aan kamertemperatuur wennen in verband met mogelijke condensatie. Daarna kan het apparaat gebruikt worden.

Afvalverwerking & Recycling

■ Verwijdering van het Product



Dit product voldoet aan de richtlijn voor afgedankte elektrische en elektronische apparatuur 2012/19/EU (WEEE).

Het symbool met de doorstreepte vuilnisbak op het apparaat geeft aan dat het product op het einde van zijn levenscyclus afzonderlijk van het gewoon huishoudelijk afval moet worden afgedankt en hiervoor naar een centrum voor gescheiden afvalophaling voor de recyclage van elektrische en elektronische apparatuur moet worden gebracht of terugbezorgd moet worden aan de verkoper op het moment waarop een nieuw gelijkaardig apparaat wordt aangekocht.

De gebruiker is er verantwoordelijk voor om het apparaat op het einde van de levenscyclus naar een dienst voor afvalophaling te brengen. De correcte gescheiden afvalophaling met het oog op de

daaropvolgende recyclage, verwerking en milieuvriendelijke afdanking van het apparaat draagt bij tot het voorkomen van mogelijke negatieve invloeden op het milieu en de gezondheid en bevordert de recyclage van de materialen waaruit het product is samengesteld. De onrechtmatige afdanking van het product door de gebruiker heeft door de wet vastgelegde administratieve sancties tot gevolg. Voor meer gedetailleerde informatie over de recyclage van dit product en de beschikbare ophaalsystemen, wendt je zich tot de lokale dienst voor afvalophaling of de winkel waar je het product hebt gekocht.

Voldoe aan je wettelijke verplichtingen en draag bij aan de bescherming van het milieu.

■ Verwijdering Verpakkingsmateriaal



Zorg ervoor dat plastic zakken, verpakkingen enz. op een juiste milieuvriendelijke manier worden weggegooid. Deponeer deze materialen niet zomaar bij het normale huisvuil, maar zorg ervoor dat ze worden ingezameld voor hergebruik.

Volg de aanwijzingen en markeringen op de verpakking.

Garantie & Aansprakelijkheid

SBVR ADAPTERS garandeert dat dit product gedurende één jaar vanaf de aankoopdatum vrij zal zijn van materiaal- en fabricagefouten. **SBVR ADAPTERS** zal, naar eigen goeddunken, dit product of enig onderdeel van het product dat defect blijkt te zijn tijdens de garantieperiode vervangen of repareren. Vervanging vindt plaats door een nieuw of gereviseerd product of onderdeel. Als het product niet langer beschikbaar is, kan een vervanging worden gemaakt door een vergelijkbaar product van gelijke of hogere waarde. Dit is jouw exclusieve garantie. Je vervangende apparaat wordt kosteloos aan je geretourneerd en valt gedurende de rest van de garantieperiode onder deze garantie.

Deze garantie is geldig voor de oorspronkelijke koper vanaf de datum van eerste aankoop en is niet overdraagbaar. Een aankoopbewijs is vereist om ondersteuning onder de garantie te verkrijgen.

Deze garantie dekt geen:

- nalatig gebruik of misbruik van het product;
- gebruik met een onjuiste spanning of stroom;
- gebruik in strijd met de bedieningsinstructies;
- demontage, reparatie of wijziging door iemand anders dan **SBVR ADAPTERS**;
- schade veroorzaakt door ongevallen of rampen, zoals brand, overstroming, aardbeving, oorlog, vandalisme of diefstal;
- incompatibiliteit met andere hardware/software die niet is gedefinieerd als minimale systeemvereisten;
- normale slijtage.

Bij beschadigingen veroorzaakt door het niet in acht nemen van deze handleiding, vervalt de garantie! Voor gevolgschade aanvaarden wij geen enkele aansprakelijkheid! Wij aanvaarden geen aansprakelijkheid voor materiële schade of persoonlijk letsel veroorzaakt door ondeskundig gebruik of het niet opvolgen van de

veiligheidsvoorschriften! In dergelijke gevallen vervalt de garantie!

De fabrikant is in geen geval aansprakelijk voor enige gevolg- of incidentele schade, inclusief verlies van bedrijfswinsten of andere commerciële schade, die voortvloeit uit het gebruik van zijn product.

SBVR ADAPTERS behoudt zich het recht voor om op elk moment, zonder kennisgeving of verplichting, wijzigingen aan te brengen in de handleiding, kleuren, specificaties, accessoires, materialen en modellen.

Alle rechten voorbehouden. Niets uit deze uitgave mag worden verveelvoudigd, verspreid of verzonden in welke vorm of op welke manier dan ook, inclusief fotokopieën, opnamen of andere elektronische of mechanische methoden, zonder de voorafgaande schriftelijke toestemming van de uitgever, behalve in het geval van korte citaten belichaamd in kritische recensies en bepaalde andere niet-commerciële toepassingen die zijn toegestaan door het auteursrecht. Voor toestemmingsverzoeken raadpleeg ons op het adres op de laatste pagina.

SBVR ADAPTERS

SBVR Adapters
Boteyken 193 19
3454PD DE MEERN
Nederland

✉: info@sbvrallsolutions.com