




Hoe verander je de code?




Stap 1. Lijn het originele wachtwoord "00000" uit met de verhoogde kleine markering.



Stap 2. Haal de ketting uit het slot. Draai de resetring aan de binnenzijde naar rechts tot de klik.



Stap 3. Stel een nieuw wachtwoord in en zorg ervoor dat het is uitgelijnd met de markering.



Stap 4. Draai de resetring terug. Het wachtwoord is succesvol ingesteld.



