

Handleiding Antusias® Gouden Zelfklevende Wc-rolhouder

Handleiding voor de Antusias® Gouden Zelfklevende Wc-rolhouder

Bedankt voor het kiezen van de Antusias® Gouden Zelfklevende Wc-rolhouder. Volg deze eenvoudige instructies om het product correct te installeren en ervoor te zorgen dat het optimaal presteert.

Installatie-instructies:

1. Voorbereiding:

- Zorg ervoor dat het oppervlak waarop je de wc-rolhouder wilt installeren schoon, droog en vrij van stof en vuil is.
- Als het oppervlak geveerd is, laat de verf dan minstens 24 uur drogen voordat je de wc-rolhouder aanbrengt.

2. Plaatsing:

- Verwijder de beschermende laag aan de achterkant van de wc-rolhouder om de kleeflaag bloot te leggen.
- Positioneer de wc-rolhouder op de gewenste locatie en druk stevig aan om ervoor te zorgen dat de kleeflaag goed hecht aan het oppervlak.

3. Uitharding:

- Laat de wc-rolhouder minstens 24 uur hangen zonder dat er iets aan hangt. Dit geeft de kleeflaag voldoende tijd om volledig te hechten aan het oppervlak en optimale stabiliteit te bieden.

4. Gebruik:

- Nadat de wc-rolhouder volledig is uitgehard, kun je hem gebruiken om wc-rollen op te hangen.
- Let op: overbelast de wc-rolhouder niet met te zware voorwerpen om schade aan de kleeflaag te voorkomen.

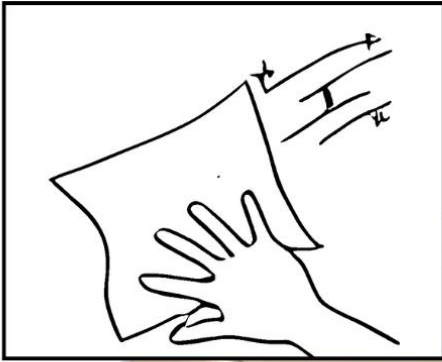
Onderhoudsinstructies:

- Reinig de wc-rolhouder regelmatig met een zachte doek en milde zeep om stof en vuil te verwijderen en de glans te behouden.
- Vermijd het gebruik van schurende schoonmaakmiddelen die krassen kunnen veroorzaken op het oppervlak van de wc-rolhouder.

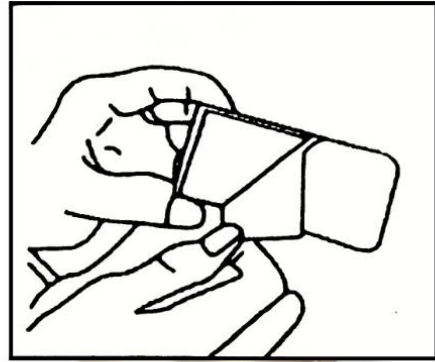
Met deze eenvoudige stappen kun je langdurig genieten van de Antusias® Gouden Zelfklevende Wc-rolhouder en een georganiseerde toiletruimte creëren die zowel functioneel als stijlvol is.

Voor vragen of assistentie, neem gerust contact met ons op.

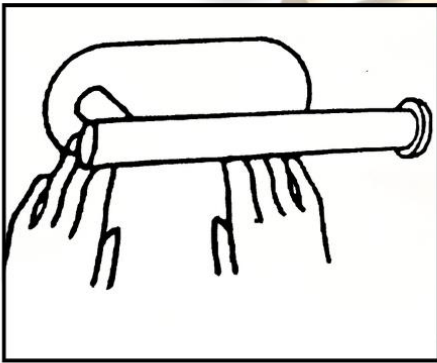
Installation steps



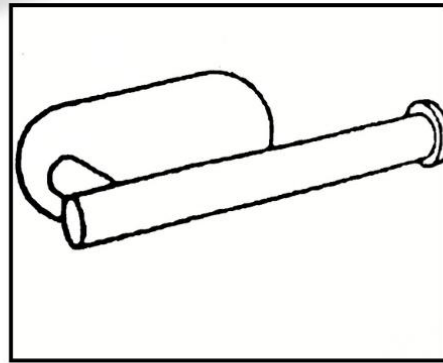
**Clean the wall and
keep the wall dry**



**Remove the protective film
and heat it slightly with a
hairdryer.**



**Press the bottom plate to
make the wall and the
rubber surface fit**



**Can be used after
standing for 24 hours.**