



Hoe verander je de code?




Stap 1. Lijn het originele wachtwoord "0000" uit met de verhoogde kleine markering. Open het combinatieslot.



Stap 2. Duw de resetring aan de achterkant naar punt B en klik hem vast in de sleuf.



Stap 3. Draai aan het wachtwoordwiel. Stel een nieuw wachtwoord in. Maak vervolgens een foto.



Stap 4. Schakel de resetring omlaag naar punt A. Het instellen van het wachtwoord is voltooid.

