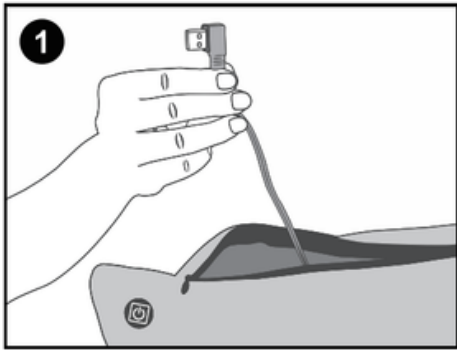


MANUAL / HANDLEIDING / HANDBUCH / MANUEL

Heating cushion / Warmtekussen / Wärmekissen / Coussin chauffant

TURN-ON / AANZETTEN / EINSCHALTEN / ALLUMER



After charging the powerbank, open the pillow and take out the USB cable. Check if the other cable is connected to the inner pillow.



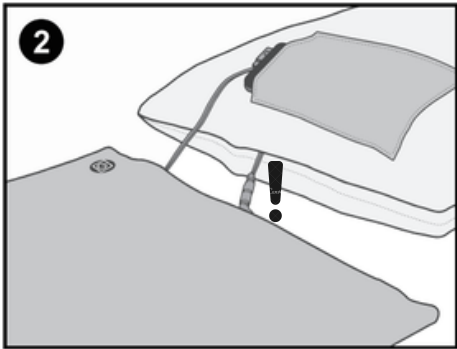
Laad de powerbank op, open het kussen en haal de USB-kabel eruit. Check of de andere kabel is aangesloten op het binnenkussen.



Laden Sie die Powerbank auf, öffnen Sie das Kissen und entfernen Sie das USB-Kabel. Prüfen Sie, ob das andere Kabel mit dem Kissen verbunden ist.



Après avoir chargé le powerbank, ouvrez l'oreiller et sortez le câble USB. Vérifiez si l'autre câble est connecté à l'oreiller intérieur.



Connect the inner pillow with the outer cover using the round cable. Connect the powerbank with the USB-cable and place it in the compartment.



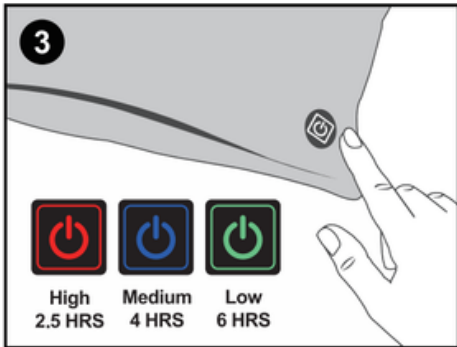
Verbind het kussen en de hoes via de ronde kabel. Sluit de USB-kabel aan op de powerbank en plaats deze in het vakje van het kussen.



Verbinden Sie das Kissen mit dem Außenbezug über das Rundkabel. Verbinden Sie die Powerbank mit dem USB-Kabel und legen Sie sie in das Fach.



Connectez le coussin et la housse via le câble rond. Connectez le câble USB à la banque d'alimentation et placez-le dans la poche du coussin.



There are three heating levels: red (high), blue (medium) and low (green)



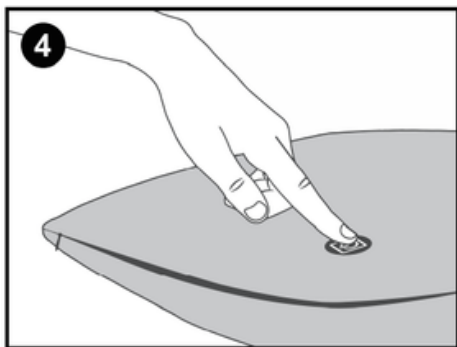
Er zijn drie warmtestanden: rood (hoog), blauw (middel) en laag (groen)



Es gibt drei Heizstufen: rot (hoch), blau (mittel) und niedrig (grün).



Il y a trois niveaux de chauffage : rouge (élevé), bleu (moyen) et bas (vert).



Press and hold the button for 3 seconds to turn on/off. Switch between heating levels by clicking once.



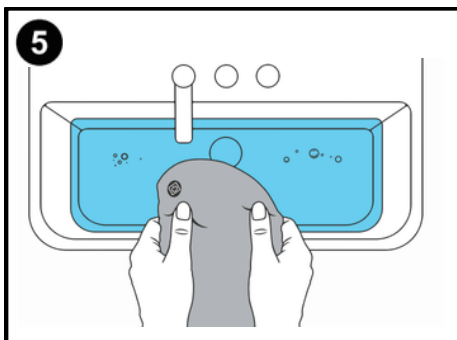
Houd de knop 3 seconden ingedrukt om aan/uit te zetten. Schakel tussen warmtestanden door één keer te klikken.



Drücken Sie die Taste 3 Sekunden lang, um ein-/auszuschalten. Wechseln Sie zwischen den Heizstufen, indem Sie einmal klicken.



Appuyez sur le bouton pendant 3 secondes pour allumer/éteindre. Basculez entre les niveaux de chauffage en cliquant une fois.



Wash the outer cover at maximum 40°C. Do not iron, bleach, dry clean or tumble dry.



Was de buitenhoes op maximaal 40°C. Niet strijken, bleken, chemisch reinigen of in de droogtrommel drogen.



Waschen Sie den Außenbezug bei maximal 40°C. Nicht bügeln, bleichen, chemisch reinigen oder im Trockner trocknen.



Laver la housse extérieure à 40°C maximum. Ne pas repasser, blanchir, nettoyer à sec ou sécher au sèche-linge.

Contact

Mail: hello@myheate.com



@myheate



@myheate
cushions



myheate.com