

### GB LED BACK-LIT CEILING LIGHT

1. Power should be cut off before installation, maintenance or inspection.
2. Please install and use the light strictly according to the instruction.
3. Do not disassemble or remodel the product at will to avoid accident of electric shock or light falling.

### ES LED DE TECHO RETROILUMINADA

1. Corte la corriente eléctrica antes de realizar cualquier tarea de instalación, mantenimiento o inspección.
2. Utilice la luz siguiendo estrictamente las instrucciones de seguridad.
3. No desmonte ni modifique el producto para evitar accidentes de descargas eléctricas o apagones eléctricos.


### PL LAMPY SUWITONIA LED PODŚWIETLANA Z TYŁU

1. Przed pracami instalacyjnymi i konserwacyjnymi lub przeglądem należy wyłączyć zasilanie.
2. Zainstaluj/zamontuj i używaj lampy zgodnie z instrukcją.
3. Nie demontuj i nie modyfikuj produktu/zurządzenia bez potrzeby, aby uniknąć porażenia prądem lub uszkodzenia instalacji.

### FR PLAFONNIER À LED

1. L'alimentation électrique doit être coupée avant l'installation, la maintenance ou toute inspection.
2. Si préca d'installer et utiliser la lampe strictement selon les instructions.
3. Non-déassemblez ou remonte le produit à volonté pour éviter les accidents de choc électrique ou chute de lampe.

CRI	PF	162W
≥80	>0.5	



WGPX620092911

### DE LED-DECKENLEUCHE MIT HINTERGRUNDBELEUCHTUNG

1. Vor Installation, Wartung oder Inspektion sollte die Stromversorgung unterbrochen werden.
2. Bitte installieren und verwenden Sie die Leuchte strikt nach den Anweisungen.
3. Demontieren oder verformen Sie das Produkt nicht nach Belieben, um einen Stromschlag oder einen Lichtabfall zu vermeiden.

### NL LED BACK-LIT PLAFONDLAMP



1. De stroom moet worden uitgeschakeld vóór installatie, onderhoud of inspectie.
2. Installeer en gebruik het licht strikt volgens de instructie.
3. Demonteer of verbouw het product niet naar believen om te voorkomen dat het licht valt of dat u een ongeluk krijgt door een elektrische shock.

### PT PLAFONNIEIRO A LED

1. A alimentação eléctrica deve estar desligada antes da instalação, a manutenção ou toda inspeção.
2. Por favor, instale e use a luz estritamente de acordo com as instruções.
3. Não desmonte ou remonte o produto à vontade para evitar acidentes com choque eléctrico ou queda de luz.

### PT LUZ DE FUNDO LED

1. O poder deve ser cortado antes da instalação, manutenção ou inspeção.
2. Por favor, instale e use a luz estritamente de acordo com as instruções.
3. Não desmonte ou remonte o produto à vontade para evitar acidentes com choque eléctrico ou queda de luz.



WWW.AIGOSTAR.COM

SAMSPARTY SL  
CL. CAJAÑA 78, 45213 YUNCOO,  
TOLEDO, ESPAÑA  
845624785  
MADE IN P.R.C.



8 433325 210335