

Back

105 mm

Cover

105 mm



148 mm



BCC elektro-speciaalzaken B.V.  
Bellsingel 61  
1119 NT Schiphol-Rijk  
Nederland

Type nr: HD22-01  
324631

## HANDLEIDING HAARDROGER HAIR DRYER INSTRUCTION MANUAL

Lees deze handleiding zorgvuldig door en bewaar deze voor toekomstige referentie.  
Read this manual thoroughly before using and save it for future reference.

105 mm

#### NL - VEILIGHEIDSAANWIJZINGEN

Lees deze gebruiksaanwijzing zorgvuldig door voordat u uw nieuwe product in gebruik neemt. Deze gebruiksaanwijzing bevat belangrijke informatie over uw veiligheid en het gebruik en onderhoud van het apparaat.

- Schakel niet in voordat u heeft gecontroleerd of de spanning op de specificatieplaatjes hetzelfde is als bij u thuis.
- Uitschakelen wanneer niet in gebruik, ook bij korte duur.
- Als het netsnoer beschadigd is, moet het worden vervangen door de fabrikant of een gekwalificeerd persoon om gevaar te voorkomen.
- Voor extra bescherming is de installatie van een aardlekschakelaar met een nominale reststroom van niet meer dan 30 mA aan te raden in het elektrische circuit dat de badkamer voedt. Vraag uw installateur om advies.
- De haardroger nooit onderdompelen of nat maken.
- Dit apparaat kan worden gebruikt door kinderen vanaf 8 jaar en door personen met verminderde lichamelijke, zintuiglijke of geestelijke capaciteiten of weinig ervaring en kennis, mits zij het apparaat onder toezicht gebruiken of instructies hebben gekregen aangaande het veilig gebruik van het apparaat, en zij de gevaren van het gebruik begrijpen.
- Kinderen mogen niet met het apparaat spelen.
- Reiniging en onderhoud mogen alleen door kinderen worden uitgevoerd onder toezicht.
- Waarschuwing! Wanneer de haardroger in een badkamer wordt gebruikt, haal de stekker uit het stopcontact na gebruik, aangezien de nabijheid van water een gevaar vormt, zelfs als de haardroger is uitgeschakeld.

#### BELANGRIJKE VEILIGHEIDSIJNSTRUCTIES



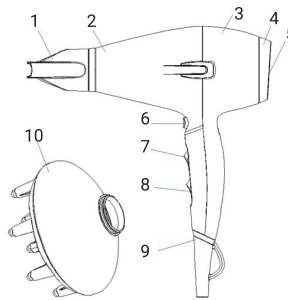
- WAARSCHUWING - Gebruik dit apparaat niet in de buurt van een bad, douche, wastafel of andere watercontainer.
- Bij gebruik in een badkamer, dient u de stekker na gebruik uit het stopcontact te halen. De nabijheid van water vormt een risico, zelfs wanneer de haardroger uit staat.
- Pak een apparaat dat in het water is gevallen niet uit het water. Haal eerst de stekker uit het stopcontact.
- Voor extra bescherming wordt aangeraden een goedgekeurde aardlekschakelaar met een restspanning van minder dan 30 mA te installeren voor het badkamer-circuit. Vraag uw elektromonteur om advies.

148 mm

105 mm

#### ONDERDELENBESCHRIJVING

1. Concentrator
2. Behuizing
3. Behuizing
4. Behuizing
5. Luchtinlaatrooster
6. Cool shot knop
7. Warmteschakelaar
8. Snelheidsschakelaar
9. Snoer
10. Diffuser



#### TECHNISCHE GEGEVENS

Vermogen: 1750-2100W  
Netspanning: 220-240V~ 50/60Hz

#### IONEN FUNCTIE

Wanneer u de haardroger gebruikt, worden er ionen geproduceerd en vrijgegeven door de luchtstroom, dit kan uw haar en uw huid beschermen. Uw haar kan zacht en nat voelen als u een paar minuten later met uw vingers er door heen gaat.

#### BESCHRIJVING

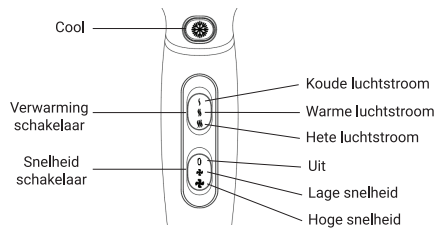
- Accessoires: Concentrator en diffuser
- Motortype: AC-motor
- Schakelfunctie: 2 snelheidsstanden en 3 temperatuurstanden, cool shot functie, aan/uit schakelaar
- Ionisator functie

148 mm

105 mm

#### GEBRUIK

- Zorg ervoor dat uw handen volledig droog zijn voordat u de stekker in het stopcontact steekt.
- Steek de stekker in het stopcontact en zet de schakelaar in de gewenste stand.
- Zodra uw haar droog is, zet u de schakelaar uit (0) en haalt u de stekker uit het stopcontact.
- Van gebruiksmethode wisselen:



#### VEILIGHEID

- Zorg ervoor dat de luchtingangen en uitgangen niet geblokkeerd zijn.
- Als dat toch gebeurt, beschermt de thermische temperatuurbegrenzer tegen oververhitting.

#### REINIGEN EN ONDERHOUD

- Kinderen mogen het apparaat niet alleen gebruiken. Gebruik het apparaat niet als uw hand nat is. Als het snoer beschadigd is, laat het dan repareren.
- Koppel uw haardroger altijd los voordat u deze schoonmaakt.
  - Gelieve het apparaat niet in water te plaatsen.
  - Reinig het apparaat met een licht vochtige doek en droog het af met een droge doek.

#### MILIEUBESCHERMING



Dit product mag aan het einde van zijn levensduur niet bij het normale huisafval worden gedeponerd, maar dient bij een speciaal inzamelpunt voor het hergebruik van elektrische- en elektronische apparaten te worden aangeboden. Het symbool op het artikel, gebruiksaanwijzing en verpakking wijst u hier op. De gebruikte grondstoffen zijn geschikt voor hergebruik. Met het hergebruik van gebruikte apparaten of grondstoffen levert u een belangrijke bijdrage voor de bescherming van ons milieu. Informeer bij uw lokale overheid naar het bedoelde inzamelpunt.

148 mm

105 mm

148 mm

#### **GARANTIEBEPALINGEN**

- BCC B.V. geeft 2 jaar garantie op alle defecten die het gevolg zijn van verborgen gebreken en die het apparaat ongeschikt maken voor normaal gebruik.
- De garantie gaat in op het moment van aankoop; bewaar het aankoopbewijs dan ook zorgvuldig.
- Binnen de garantieperiode zullen eventuele fabricage en/of materiaalfouten kosteloos door ons worden verholpen, hetzij door reparatie, vervangen van onderdelen of omruilen van het apparaat.
- Reparatie wordt alleen onder garantie uitgevoerd indien overtuigend wordt aangetoond (aan de hand van uw aankoopbon), dat de dag waarop de klacht is ingediend binnen de garantieperiode valt.
- De garantie vervalt indien het defect is ontstaan door schade als gevolg van een ongeluk, onjuist gebruik, verwaarlozing (bijv. niet goed reinigen), of indien er ingrepen zijn verricht of reparatie is uitgevoerd buiten de servicewerkplaats van BCC B.V. (uitgezonderd van demontage, zoals vermeld in de gebruiksaanwijzing).
- Eveneens is de garantie niet geldig voor aansluiting op verkeerde netspanning, het niet opvolgen van de gebruiksaanwijzing en normale slijtage van het apparaat.
- BCC B.V. kan niet aansprakelijk gesteld worden voor materiële schade of persoonlijke ongelukken ten gevolge van aansluiting in strijd met de ter plaatse geldende veiligheidsvoorschriften en technische normen (bijvoorbeeld een ondeugdelijk stopcontact). De garantie geeft in geen enkel geval recht op schadevergoeding.
- Alle andere schadeclaims, inclusief beschadiging, zijn uitgesloten tenzij de Wet anders oordeelt.
- Andere dan bovengenoemde garantiebepalingen zullen door ons niet worden gehanteerd.

#### **SERVICE**

Voor vragen kunt u contact opnemen met:  
BCC B.V. Klantenservice  
Telefoonnummer: 020-3348888

#### **Wat te doen als uw apparaat niet werkt?**

Indien uw apparaat defecten vertoont kunt u zich het beste eerst wenden tot uw dichtstbijzijnde BCC B.V. winkel.  
Onze collega's zullen er voor zorgen dat deze defecten zo spoedig mogelijk verholpen worden.

#### **Reparaties buiten de garantieperiode**

Reparaties buiten de garantieperiode zijn altijd mogelijk. Hieraan zijn kosten verbonden.

105 mm

#### EN - SAFETY INSTRUCTION

Read these instructions carefully before use and keep them in a safe place. This user manual contains important information about your safety and the use and maintenance of the device.

- Do not switch on before checking the voltage on the specifications plates is the same as in your home.
- Switch off when not using, even if for a moment.
- If the supply cord is damaged, it must be replaced by the manufacturer of its service agent or a similarly qualified person in order to avoid a hazard.
- For additional protection the installation of a residual current device with a rated residual operating current not exceeding 30 mA is advisable in the electrical circuit supplying the bathroom. Ask your installer for advice.
- Never submerge or wet the dryer.
- This appliance can be used by children aged from 8 years and above and persons with reduced physical, sensory or mental capabilities, or lack of experience and knowledge if they have been given supervision or instruction concerning use of the appliance in a safe way and understand the hazards involved.
- Children shall not play with the appliance.
- Cleaning and use maintenance shall not be made by children without supervision.
- WARNING - When the hairdryer is used in a bathroom, unplug it after use since the proximity of water presents a hazard even when the hairdryer is switched off.

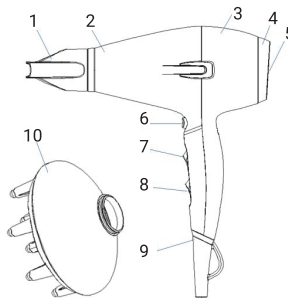
#### IMPORTANT SAFETY INSTRUCTIONS



- WARNING - Do not use this appliance near a bathtub, shower, washbasin or other water container.
  - When using in a bathroom, remove the plug from the socket after use. Proximity to water poses a risk, even when the hair dryer is turned off.
  - Do not pick up a device that has fallen into water from the water. First remove the plug from the socket.
- For added protection, it is recommended that an approved RCD with a residual voltage of less than 30mA be installed for the bathroom circuit. Ask your electrician for advice.

#### PARTS DESCRIPTION

1. Concentrator
2. Housing
3. Housing
4. Housing
5. Inlet Grill
6. Cold Shot Button
7. Heat Switch
8. Speed Switch
9. Cord Bushing
10. Diffuser



148 mm

105 mm

#### TECHNICAL DATA

Power: 1750-2100W  
Voltage: 220-240V~ 50/60Hz

#### IONIC TECHNOLOGY

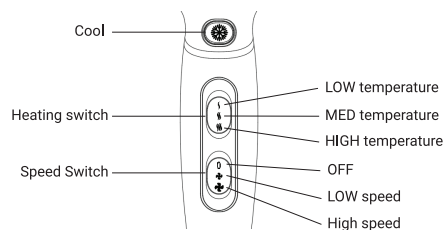
When you use the hair dryer, ion will be produced and released by the air flow, it can protect your hair and your skin.  
You can feel a soft and wet feeling if you test by your finger a few minutes later.

#### KEY

- Accessories: With Concentrator and Diffuser
- Motor type: AC Motor
- Switch Function: 2 speed settings and 3 heating settings,  
Cool shot Function On/Off Switch
- Function: Ionizer Function

#### HOW TO USE

- Make sure that your hands are completely dry before plugging in.
- Plug in and set switch to the required position
- Once your hair is dry set the switch off (0) and unplug the dryer.
- Switch use method:



#### SAFETY

- Ensure that the air inputs and outputs are not blocked.
- If that does happen, the thermal temperature limiter guards against overheating.

#### CLEANING AND MAINTENANCE

Children shouldn't use the appliance alone without supervision of an adult.  
Don't use the appliance when your hand is wet. Don't use the appliance if the cord is damaged. It must be sent to a professional service in this case. When the appliance is in use, don't jam in wind-in lid, so as towel, clothing.

- Please always disconnect your dryer before cleaning.
- Please do not put the appliance into water.
- Please clean the appliance with a slightly damp cloth and dry it up with a dry cloth.

148 mm

105 mm

#### ENVIRONMENTALLY FRIENDLY WASTE PROCESSING



This marking means that this product should not be disposed with other household waste. In order to not endanger the environment and human health and to promote the reuse of raw materials, this product must be disposed responsibly. Please dispose used equipment at the appropriate collection points or at the shop where the product was purchased. They will accept this product for environmentally friendly disposal.

#### WARRANTY

- BCC B.V. gives a 2 year warranty on all defects that are the result of the hidden defects and that make the device unfit for normal use.
- The warranty start at the time of purchase; keep the proof of purchase carefully.
- Within the warranty period, any manufacturing and/or material defects will be rectified by us free of charge, either by repair, replacement of parts or exchange of the device.
- Repair will only be carried out under warranty if it is convincingly demonstrated (by means of your purchase receipt) that the day on which the complaint is submitted falls within the warranty period.
- The warranty expires if the defect is caused by damage as a result of an accident, incorrect use, neglect (e.g. not cleaning properly) or if interventions have been carried out or repairs have been carried out outside the service workshop of BCC B.V. ( expect disassembly as stated in the user manual.
- The warranty is also not valid for connection to the wrong voltage, failure to follow the user manual and normal wear and tear of the device.
- The warranty also does not cover damage caused by not descaling devices in time, regardless of which water is used ( this applies, of course, especially to steam irons, coffee makers and kettles.
- BCC B.V. cannot be held liable for material damage or personal accidents as a result of connection in violation of the locally applicable safety regulations and technical standards (e.g. a faulty socket). The guarantee does not give any right to compensation under any circumstances.
- All other claims for damages, including damage, are excluded unless otherwise required by law.
- All other warranty provisions mentioned above will not be use by us.
- Other than the above-mentioned warranty provisions will not be used by us.

148 mm



105 mm

**SERVICE**

For questions, please contact BCC B.V. customer service  
Phone number: 020-3348888

**What to do if the device does not work?**

If your device shows defects, it is best to first contact your nearest BCC B.V. store.  
Our colleagues will ensure that these defect are resolved as soon as possible.

**Repairs outside the warranty period**

Repairs outside the warranty period are always possible.  
There are of course costs associated with this.

148 mm