

CHIPOLO ONE SPOT

Handleiding - Nederlands





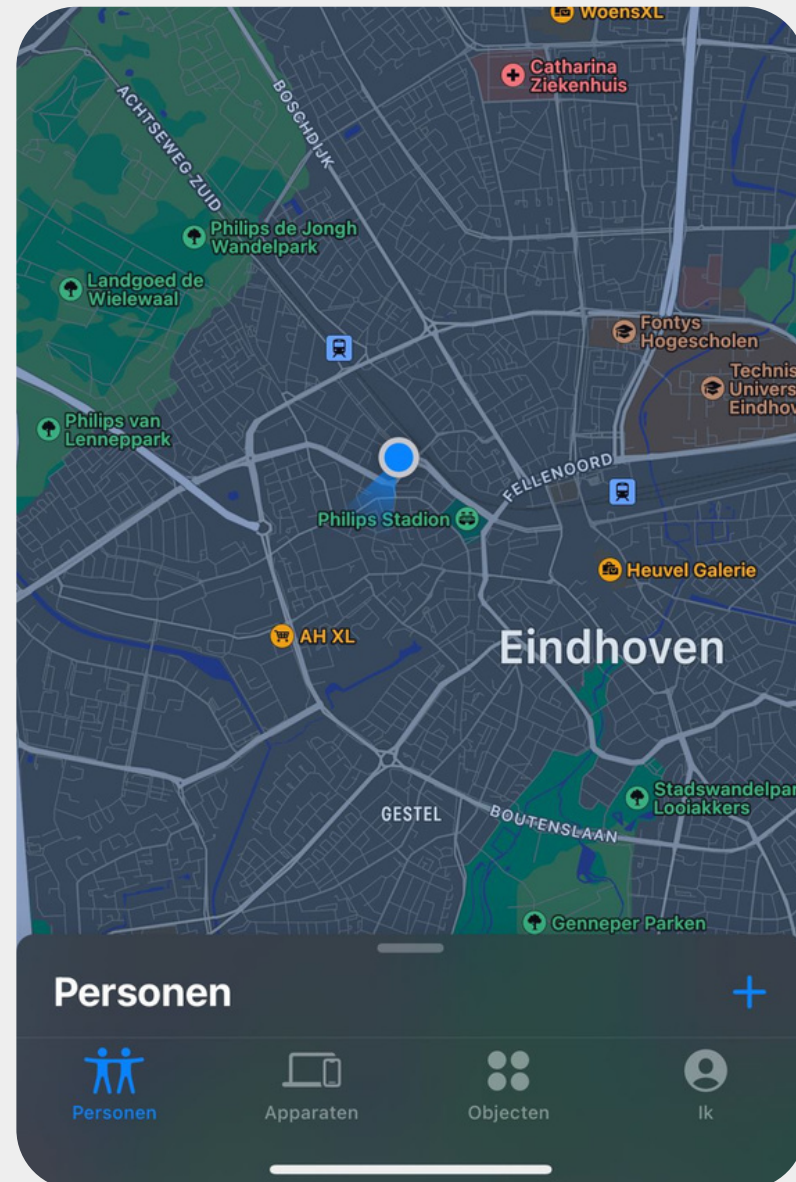
WELKOM BIJ DE COMMUNITY!

Chipolo One Spot is een item finder die jou helpt met het vinden van jouw persoonlijke eigendommen met behulp van de Apple Find my app op jouw iPhone, iPad, iPod touch, of Mac.

chipolo

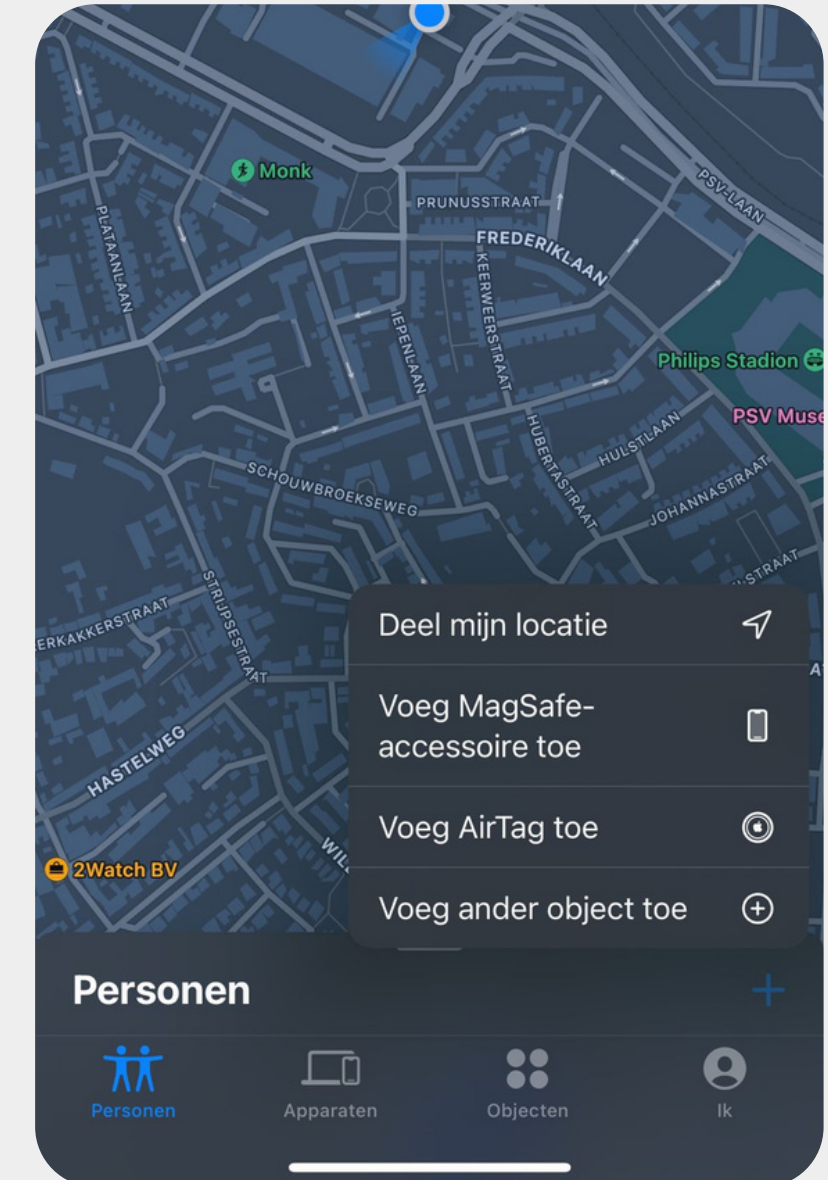


Stap 1: Open de Apple Find My APP



Open de Apple Find My APP

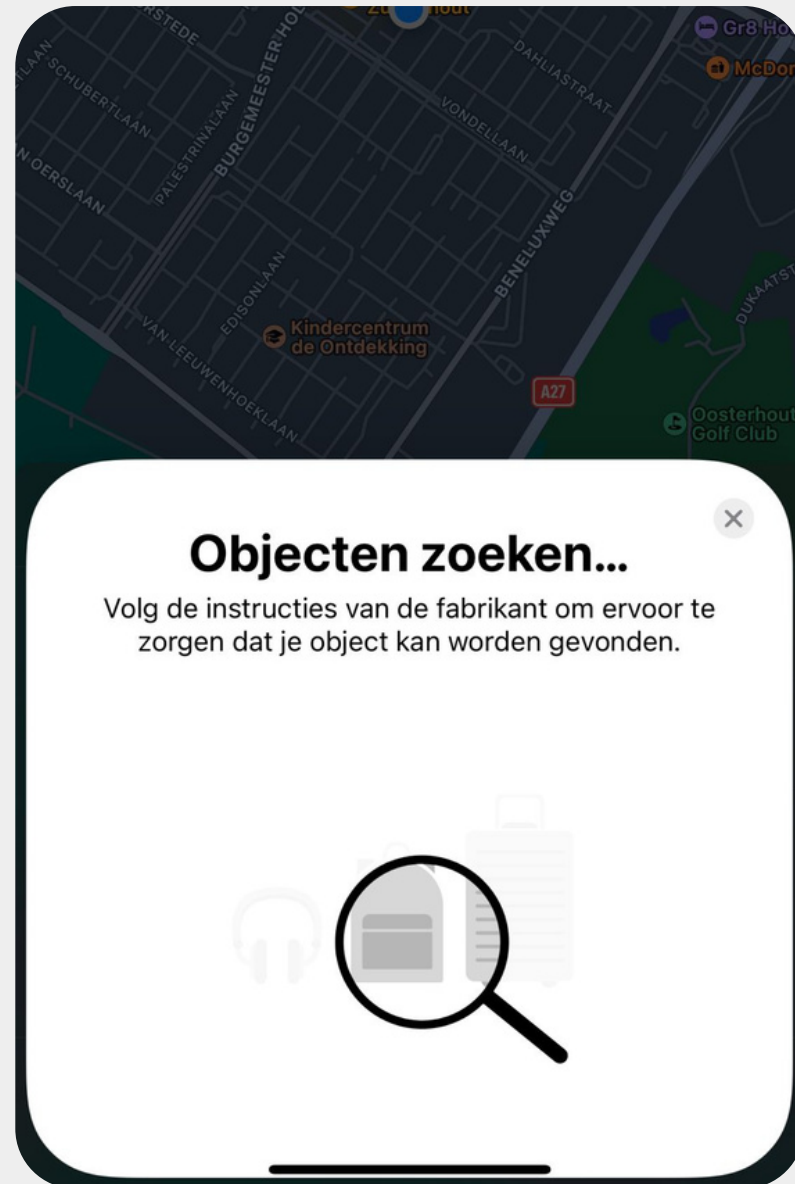
De eerste stap die je moet nemen is het openen van de Apple Find My App (Zoek mijn) op je iPhone, iPad of Macbook. Druk vervolgens op + om een ander object toe te voegen.



INSTALLATIE


Stap 2: Volg de instructies in de APP

[1] OBJECTEN ZOEKEN



Volg de instructies van de fabrikant om ervoor te zorgen dat je object kan worden gevonden

[2] VERBIND



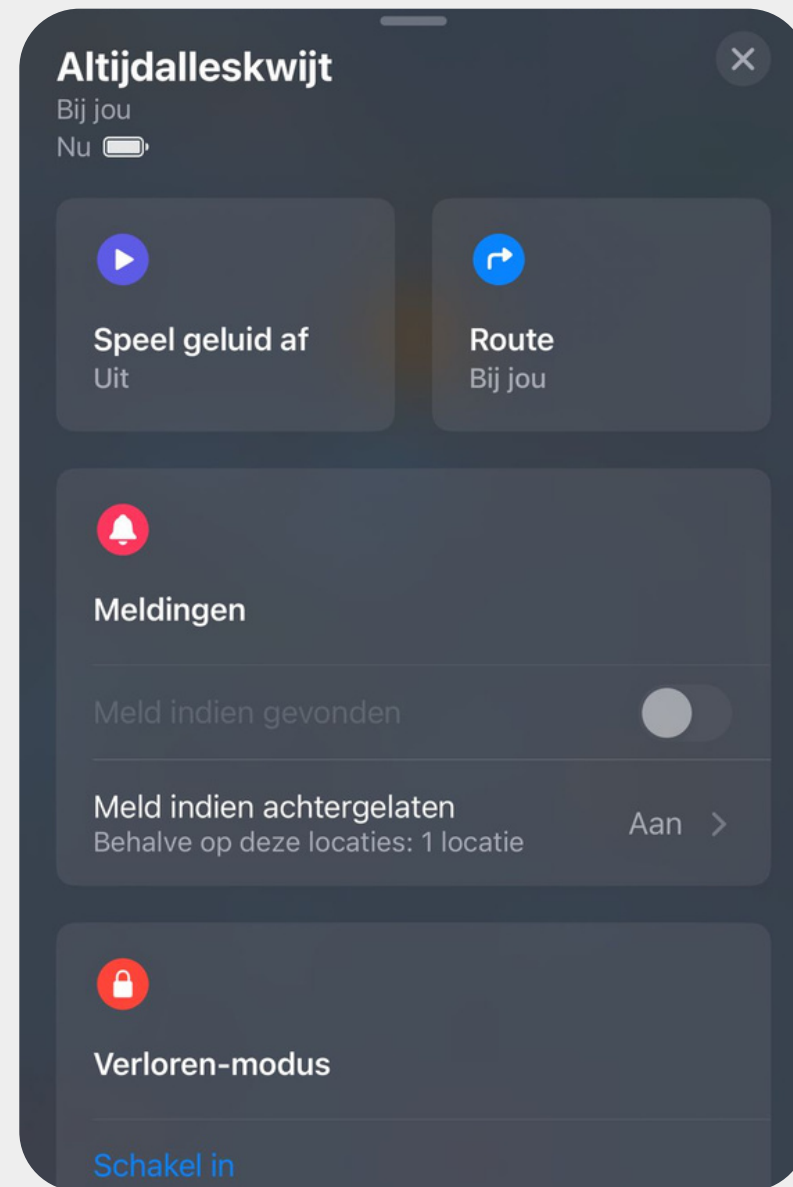
Verbind de Chipolo One Spot met de Apple Find My APP.

[3] GEEF HET OBJECT EEN NAAM



Geef het object een naam voor het herkennen voor het volgen van objecten in de app.

Hoe werkt een Chipolo?



SPEEL GELUID AF

Speel geluid af om te horen waar je naar jouw Chipolo One Spot moet zoeken.

ROUTE

Druk op route om te navigeren naar jouw Chipolo One Spot.

MELDINGEN

Ontvang meldingen om te voorkomen dat jij je spullen vergeet of kwijt raakt.

VERLOREN-MODUS

Schakel de verloren-modus in om andere Apple-gebruikers anoniem mee te laten zoeken naar jouw Chipolo One Spot

Hoe vervang je de batterij?

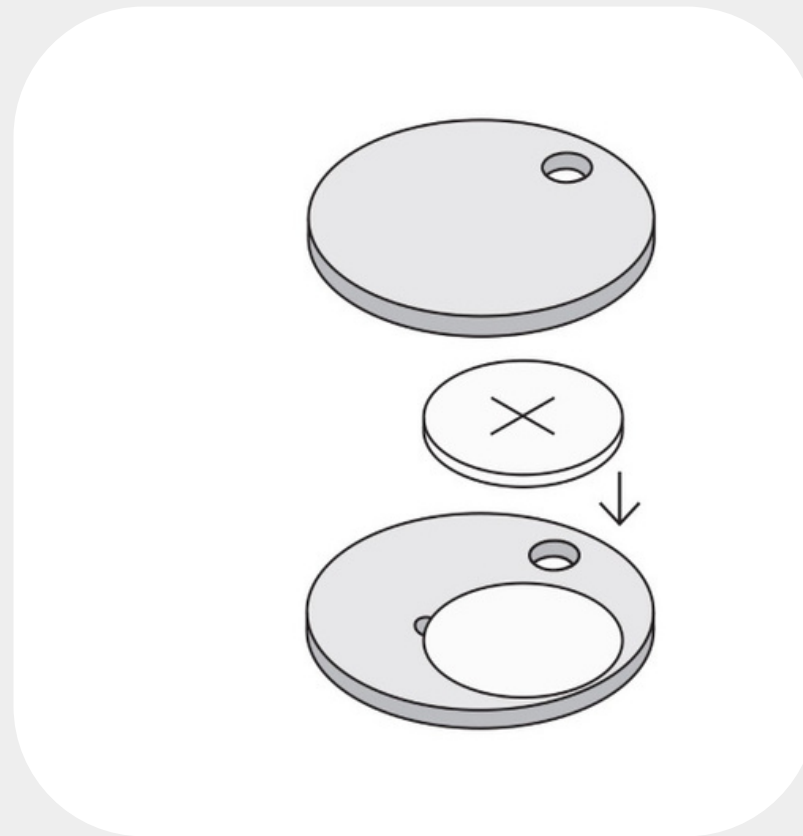
Dit product gebruikt een vervangbare CR2032 batterij met een batterijduur tot 2 jaar.

Gebruik alsjeblieft alleen het gespecificeerde CR2032 batterij type.

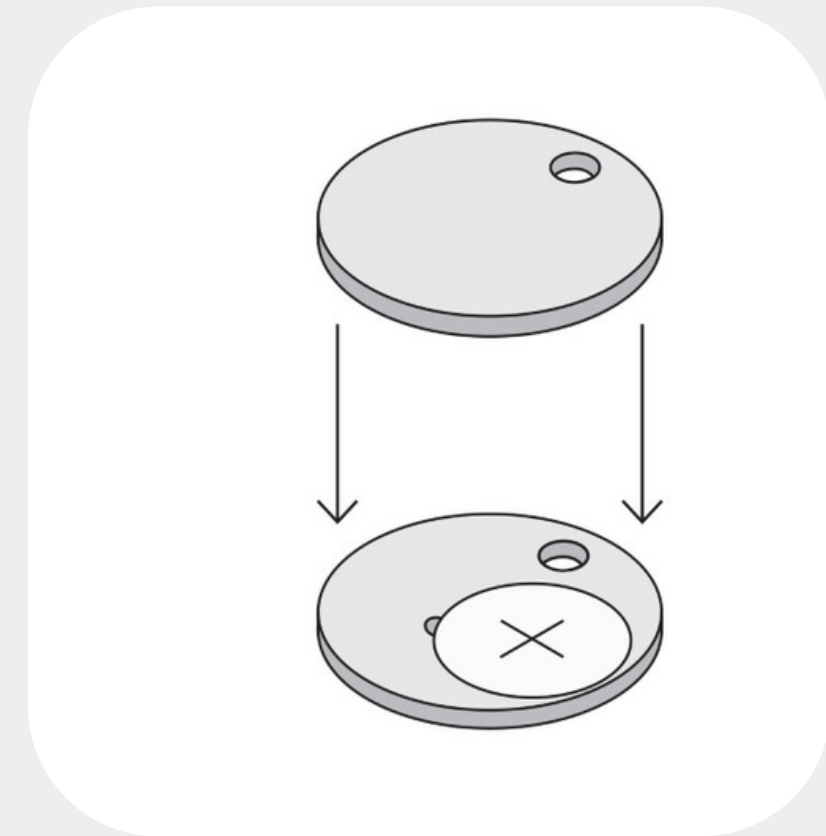
Wanneer de batterij leeg raakt kan je hem vervangen in 3 simpele stappen:



[1] Gebruik je vingernagel of steek een klein gereedschap in de kleine opening in de zijkant van de Chipolo en open het voorzichtig.



[2] Vervang de batterij met een nieuwe CR2032 batterij. Plaats de batterij met de positieve kant omhoog.



[3] Plaats de bovenste opening in de helften boven elkaar en sluit de Chipolo.



Gepersonaliseerde Chipolo

Wist je dat je een Chipolo ook kunt laten personaliseren?

Een Chipolo bluetooth tracker is eenvoudig te bedrukken met het logo van jouw bedrijf of organisatie. De Chipolo One is verkrijgbaar in verschillende kleuren waardoor er altijd een kleur matched bij de kleuren van jouw bedrijfshuisstijl of branding. Ook kun je de verpakking volledig naar wens laten customizen en is het zelfs mogelijk om jouw bedrijfslogo toe te voegen aan de Chipolo app.



Voordelen van een gepersonaliseerde Chipolo:

- De gebruiker komt dagelijks in aanraking met jouw bedrijf of organisatie
- Origineel relatiegeschenk
- Bespaart geld en tijd voor de gebruiker
- Je helpt met het oplossen van een dagelijks probleem: zoeken
- Je maakt als bedrijf écht indruk op klanten, relaties of personeel

Interessant? Neem dan vrijblijvend contact met ons op voor de mogelijkheden!

Heb je vragen of wil je meer informatie?

Wij staan voor je klaar om al je vragen te beantwoorden.

E-MAILADRES

info@altijdalleskwijt.nl

TELEFOONNUMMER

06 - 38 87 01 99

BEDRIJFSADRES

Torenallee 3, 5617BA, Eindhoven

**Neem contact
met ons op**