


HOE MUIZENVALLEN GEBRUIKEN



1. Vul het aasbakje met pindakaas of een andere lokstof



2. Span de val eenvoudig door de beugel naar achter te trekken





3. Plaats de val met de lokstof richting de muur

 **Plaats meerdere muizenvalle**
Om meer succes te hebben bij het bestrijden van muizen kunt u het beste meerdere muizenvalle plaatsen. Plaats in ieder geval meerdere vallen op doorgangen en looppaden. Locaties waar u veel muizenkeutels aantreft, zijn locaties waar de muizen vaak komen.

 **Controleer de vallen dagelijks**
Als u eenmaal de muizenvalle geplaatst heeft, controleer dan elke dag of u al een muis heeft gevangen. Heeft u na enkele dagen nog steeds geen muis gevangen, probeer dan een andere plaats voor de muizenval. Locaties waar u veel muizenkeutels heeft gevonden geven de beste kans op een vangst.

 **Denk aan de veiligheid**
Plaats de muizenvalle op plekken waar kinderen of huisdieren niet bij kunnen. Gebruik eventueel een doosje, dat u over de val kunt plaatsen, om kinderen en huisdieren te beschermen. Raak de val niet aan met de handen als deze op scherp staat. De veer is zeer krachtig.

 **Waar de muizenval plaatsen**
Een muizenval kan het beste geplaatst worden langs een muur of wand. Plaatst u de val langs een muur of wand, zorg er dan voor dat de val zo geplaatst is dat de val dichtklapt naar de wand of muur toe. Op deze wijze heeft een muis geen keuze, en kan ook niet makkelijk ontsnappen. Gebruikt u een muizenval in bijvoorbeeld een keukenkastje, zorg er dan voor dat niemand per ongeluk de val kan aanraken.

 **Hygiënisch en milieuvriendelijk**
Heeft u muizen gevangen? U kunt makkelijk afscheid van hen nemen zonder dat u de muizen hoeft aan te raken. Extra prettig als u gruwelt van muizen, of dode muizen. Maar ook extra hygiënisch, want u hoeft niet in aanraking te komen met de kadavers. Zit de muis in de val, hoeft u alleen de metalen beugel van de muizenval naar achteren te trekken om de muis eruit te laten vallen. In tegenstelling tot rattengif en muizenlijm is deze val milieuvriendelijk. Er hoeven geen speciale maatregelen genomen te worden om afscheid van de muizen te nemen na het vangen. Bovendien zijn de vallen gemaakt van stevig kunststof materiaal en keer op keer herbruikbaar, u kunt ze met water schoonmaken en jarenlang blijven gebruiken.